



MINISTERIO DE ECONOMIA

PRESTACIONES DE BIENES Y SERVICIOS DEL ESTADO PROVINCIAL A SUS CIUDADANOS

Año 2013

TOMO IV

**SECRETARIA DE PLANIFICACION Y POLITICA ECONOMICA
DIRECCION PROVINCIAL DE PROGRAMACION Y ESTADISTICA HACENDAL
DIRECCION GENERAL DE PROGRAMACION Y ESTADISTICA HACENDAL**

***DESARROLLO
SOCIAL***

Informe sobre servicios prestados por la Dirección Provincial de la Tercera Edad

Los datos que se informan corresponden al período 2006 – 2013, detallándose los diferentes convenios realizados con:

- Internación y Atención Médica con entidades privadas y con SAMCO
- Comedores Externos para ancianos
- Municipios y Comunas en los hogares oficiales para adultos mayores.
- Ayuda Social y Recreación según entidades y nodos.
- Fortalecimiento Institucional y Calidad de Prestaciones
- Entidades – Modalidad Cuidadores Domiciliarios
- Otros: Formación de Promotores Gerontológicos, Sensibilización Comunitaria y Sistema de Protección de Asistencia Habitacional Transitoria

La información está discriminada según localidades, plaza y montos. Se incorporan gráficos referido a los números de plazas y montos de las diferentes prestaciones de servicios, como así también las plazas y montos de los diversos convenios.

Se especifica los establecimientos que componen las plazas, señalando los departamentos correspondientes y su evolución.

PROVINCIA DE SANTA FE
DIRECCION PROVINCIAL DE LA TERCERA EDAD
HOGARES OFICIALES PARA ADULTOS MAYORES
CONVENIO DE INTERNACION Y ATENCION MEDICA
Año 2006

| INSTITUCION | LOCALIDAD | DEPARTAMENTO | PLAZA | MONTO ANUAL |
|---|------------------------|----------------|------------|------------------|
| Con Entidades Privadas | | | | |
| Hogar de Ancianos San Joaquín | Santa Fe | La Capital | 8 | 12.960 |
| Hogar de Ancianos Don Guanella | Santa Fe | La Capital | 33 | 53.460 |
| Hogar de Ancianos Teodora P. de Aldao | Santa Fe | La Capital | 10 | 16.200 |
| Hogar de Ancianos San Pio de Pietrelcina | Santa Fe | La Capital | 12 | 19.440 |
| Asoc. Civil Hogar de Ancianos "Isabel de Hungría" | Santa Fe | La Capital | 5 | 8.100 |
| Hogar de Ancianos "Carenciados El Rosario" | Santa Fe | La Capital | 10 | 16.200 |
| Hogar de Ancianos Los Abuelos | San Lorenzo | San Lorenzo | 8 | 12.960 |
| Hospital Reg. Dr. Goytia Sala Geriátrica SAMCo Carcaraña | Carcaraña | San Lorenzo | 12 | 19.440 |
| Hogar de Ancianos San Juan | Cañada Rosquín | San Martín | 20 | 32.400 |
| Hogar de Ancianos San Roque | San Jorge | San Martín | 9 | 14.580 |
| Hogar de Ancianos Doña Estefanía | San Jorge | San Martín | 7 | 11.340 |
| Hogar de Ancianos Madre T. de Calcuta | San M. de las Escobas | San Martín | 7 | 11.340 |
| Hogar de Ancianos Residencia El Parque | Col. Belgrano | San Martín | 7 | 11.340 |
| Hogar de Ancianos León Dr. Aldo Bustos | Esperanza | Las Colonias | 30 | 48.600 |
| Hogar de Ancianos Casa Sagrada Familia | S. Jerónimo Norte | Las Colonias | 20 | 32.400 |
| Hogar de Ancianos Santa Clara | Sta. Clara de B. Vista | Las Colonias | 12 | 19.440 |
| Hogar de Ancianos María Eugenia Lucca | Sarmiento | Las Colonias | 5 | 8.100 |
| Hogar de Ancianos San Vicente | San Vicente | Castellanos | 7 | 11.340 |
| Hogar de Ancianos La Casa del Abuelo Otoño Feliz | Sunchales | Castellanos | 7 | 11.340 |
| Confederación Evangélica Bautista Argentina | Rosario | Rosario | 12 | 19.440 |
| Asociación Civil Casa de los Abuelos | Granadero Baigorria | Rosario | 4 | 6.480 |
| Hogar de Ancianos Mi Casa | Villa Gob. Gálvez | Rosario | 5 | 8.100 |
| Cáritas Pquia.Vera-Pquia.S.J.Bautista-H.Anc.Pbro.J.Hourlet | Vera | Vera | 10 | 16.200 |
| Hogar de Ancianos San Antonio de Padua | Calchaquí | Vera | 20 | 32.400 |
| Hogar de Ancianos Reconquista | Reconquista | Gral. Obligado | 15 | 24.300 |
| A. A. R. C. A. | Villa Guillermina | Gral. Obligado | 12 | 19.440 |
| Hogar de Ancianos Pbro. Glacomozzi | Las toscas | Gral. Obligado | 15 | 24.300 |
| Hogar de Ancianos Ayúdenos a Ayudar | Malbrigo | Gral. Obligado | 25 | 40.500 |
| Cáritas Arg. Pquia. Sto. Dgo. Guzmán-Res. Geriát. Sta. Rosa | Gdor. Crespo | San Justo | 6 | 9.720 |
| Hogar de Ancianos Los Quirquinchos | Los Quirquinchos | Caseros | 14 | 22.680 |
| Asociación Civil Hogar de Ancianos | Wheelright | Gral. López | 8 | 12.960 |
| Cáritas Parroquial Nstra. Sra. del Carmen | Helvecia | Garay | 5 | 8.100 |
| Pequeño Hogar de Ancianos Sgdo. Corazón de Jesús | Bustanza | Iriondo | 4 | 6.480 |
| Subtotal | | | 384 | 622.080 |
| Con S.A. o Servicios de Atención Médica | | | | |
| S.A.M.C.O. | Maciel | San Jerónimo | 5 | 8.100 |
| S.A.M.C.O. | Arocena | San Jerónimo | 5 | 8.100 |
| S.A.M.C.O. | Coronda | San Jerónimo | 16 | 25.920 |
| S.A.M.C.O. | Vera | Vera | 20 | 32.400 |
| S.A.M.C.O. | La Gallareta | Vera | 6 | 9.720 |
| S.A.M.C.O. | Calchaquí | Vera | 8 | 12.960 |
| S.A.M.C.O. | San Justo | San Justo | 8 | 12.960 |
| S.A.M.C.O. | Villa Guillermina | Gral. Obligado | 4 | 6.480 |
| Subtotal | | | 72 | 116.640 |
| Total | | | 456 | 1.249.020 |

Nota: Información recibida de la Dirección Provincial de Adultos Mayores

Dirección General de Programación y Estadística Hacendal

PROVINCIA DE SANTA FE
DIRECCION PROVINCIAL DE LA TERCERA EDAD
HOGARES OFICIALES PARA ADULTOS MAYORES
CONVENIO CON COMEDORES EXTERNOS PARA ANCIANOS
Año 2006

| INSTITUCION | LOCALIDAD | DEPARTAMENTO | PLAZA | MONTO ANUAL |
|--|----------------|----------------|------------|----------------|
| Cáritas Pquia. Sta. Rosa de Lima - Comedor Cristo Rey | Santa Fe | La Capital | 30 | 45.000 |
| Asociación Civil Vocación Solidaria | Santa Fe | La Capital | 10 | 15.000 |
| Cáritas Pquia. San Francisco Solano - Comedor S. F. Solano | Santa Fe | La Capital | 17 | 25.500 |
| Cáritas Pquia. San Cayetano - Comedor San Cayetano | Santa Fe | La Capital | 10 | 15.000 |
| Cáritas Pquia. Cristo Obrero - Comedor Cristo Obrero | Santa Fe | La Capital | 10 | 15.000 |
| Asociación Civil "Villa Hipódromo" - Comedor Externo | Santa Fe | La Capital | 5 | 7.500 |
| Biblioteca Taller Aprender Alto Verde - Comedor Externo | Santa Fe | La Capital | 9 | 13.500 |
| Asoc. Coop. Hogar de Ancianos Antón Martín | S.J.del Rincón | La Capital | 9 | 13.500 |
| Centro Jubilados y Pensionados "Todos por Amor" | Rosario | Rosario | 6 | 9.000 |
| Centro Jubilados y Pensionados Empalme Solidario | Rosario | Rosario | 5 | 7.500 |
| Centro Jubilados y Pensionados Raíces | Rosario | Rosario | 5 | 7.500 |
| Centro Jubilados y Pensionados Rosario Oeste | Rosario | Rosario | 5 | 7.500 |
| Centro Jubilados y Pensionados Fuente de Vida | Rosario | Rosario | 5 | 7.500 |
| Movimiento Nacional de Familias Carentiadas | Rosario | Rosario | 6 | 9.000 |
| Centro Jubilados y Pensionados "La Esperanza" | Rosario | Rosario | 5 | 7.500 |
| Centro Jubilados y Pensionados Flor de Ceibo-Comedor F. de Ceibo | Rosario | Rosario | 13 | 19.500 |
| Centro Comunitario 11 de Octubre - Comedor Externo | Rosario | Rosario | 10 | 15.000 |
| Asoc. Civil Don Pedro - Comedor Externo Don Pedro | Avellaneda | Gral. Obligado | 11 | 16.500 |
| Asoc. Coop. Hogar de Ancianos San José - Comedor Externo | Villa Ocampo | Gral. Obligado | 11 | 16.500 |
| Asociación Consejo de la Tercera Edad | Reconquista | Gral. Obligado | 5 | 7.500 |
| Asoc. Coop. Hogar de Ancianos N. Sra. De la Merced - Comedor | San Javier | San Javier | 20 | 30.000 |
| Comuna de Fortín Olmos | Fortín Olmos | Vera | 20 | 30.000 |
| Comuna de Intiyaco - Comedor Externo | Intiyaco | Vera | 25 | 37.500 |
| Comuna de Col. Mascias - Comedor Externo | Col. Mascias | Garay | 20 | 30.000 |
| Cáritas Pquia. N.Sra. de Guadalupe-Comedor Ext. N.Sra. del Rosario | Josefina | Castellanos | 5 | 7.500 |
| Cáritas Pquia. N.Sra. del Luján. Ctro.Diurno 3º edad-Comedor Externo | San Justo | San Justo | 10 | 15.000 |
| Comuna Gato Colorado - Comedor Externo Fermina Muñoz | Gato Colorado | Nueve de Julio | 16 | 24.000 |
| Comuna Villa Minetti - Comedor Externo | Villa Minetti | Nueve de Julio | 10 | 15.000 |
| Comuna Elisa - Comedor Externo | Elisa | Las Colonias | 10 | 15.000 |
| Comuna La Pelada - Comedor Externo San Bernardo | La Pelada | Las Colonias | 14 | 21.000 |
| Centro de Jubilados y Pensionados Nacionales "Providencia" | Providencia | Las Colonias | 5 | 7.500 |
| Comuna de Miguel Torres - Comedor Externo | Miguel Torres | Gral. López | 7 | 10.500 |
| Total | | | 217 | 325.500 |

Nota: Información recibida de la Dirección Provincial de Adultos Mayores

Dirección General de Programación y Estadística Hacendal

PROVINCIA DE SANTA FE
DIRECCION PROVINCIAL DE LA TERCERA EDAD
HOGARES OFICIALES PARA ADULTOS MAYORES
CONVENIO DE INTERNACION Y ATENCION MEDICA
Año 2007

| INSTITUCION | LOCALIDAD | DEPARTAMENTO | PLAZA | MONTO ANUAL |
|--|--------------------------|----------------|------------|---------------|
| Hogar de Ancianos Los Quirquinchos | Los Quirquinchos | Caseros | 14 | 630 |
| Hogar de Ancianos San Vicente | San Vicente | Castellanos | 7 | 315 |
| Hogar de Ancianos La Casa del Abuelo Otoño Feliz | Sunchales | Castellanos | 7 | 315 |
| Asociación Civil Hogar de Ancianos | Wheelright | Gral. ópez | 8 | 360 |
| Hogar de Ancianos Reconquista | Reconquista | Gral. Obligado | 15 | 675 |
| A.A.R.C.A. | Villa Guillermina | Gral. Obligado | 12 | 540 |
| Hogar de Ancianos Pbro. Giacomozzi | Las Toscas | Gral. Obligado | 15 | 675 |
| Hogar de Ancianos Ayúdenos a Ayudar | Malabrigo | Gral. Obligado | 25 | 1.125 |
| Pequeño Hogar de Ancianos Sgto. Corazón de Jesús | Bustanza | Iriondo | 4 | 180 |
| Hogar de Ancianos San Joaquín | Santa Fe | La Capital | 9 | 405 |
| Hogar de Ancianos Don Guanella | Santa Fe | La Capital | 33 | 1.485 |
| Hogar de Ancianos Teodora P. de Aldao | Santa Fe | La Capital | 10 | 450 |
| Hogar de Ancianos San Pío de Pietrelcina | Santa Fe | La Capital | 12 | 540 |
| Asociación Civil de Ancianos "Isabel de Hungría" | Santa Fe | La Capital | 5 | 225 |
| Hogar de Ancianos "Carenciados El Rosario" | Santa Fe | La Capital | 10 | 450 |
| Hogar de Ancianos León Dr. Aldo Bustos | Esperanza | Las Colonias | 30 | 1.350 |
| Hogar de Ancianos Casa Sgda. Familia | San Jerónimo Norte | Las Colonias | 20 | 900 |
| Hogar de Ancianos María Eugenia Lucca | Sarmiento | Las Colonias | 5 | 225 |
| Hogar de Ancianos Santa Clara | Sta. Clara de B. Vista | Las Colonias | 12 | 540 |
| Confederación Evangélica Bautista Argentina | Rosario | Rosario | 12 | 540 |
| Hogar de Ancianos Mi Casa | Villa Gdor. Galvez | Rosario | 5 | 225 |
| Cáritas Arg. Pquia. Sto. Dgo. Guzmán - Resid. Geriátrica Sta. Rosa | Gdor. Crespo | San Justo | 6 | 270 |
| Hogar de Ancianos Los Abuelos | San Lorenzo | San Lorenzo | 8 | 360 |
| Hosp. Reg. Dr. Goytia Sala Geriátrica SAMCo Carcarañá | Carcarañá | San Lorenzo | 12 | 540 |
| Asociación Civil Casa de los Abuelos | San Lorenzo | San Lorenzo | 4 | 180 |
| Hogar de Ancianos San Juan | Cañada Rosquín | San Martín | 20 | 900 |
| Hogar de Ancianos San Roque | San Jorge | San Martín | 9 | 405 |
| Hogar de Ancianos Doña Stefania | San Jorge | San Martín | 7 | 315 |
| Hogar de Ancianos Beata T. de Calcuta | S. Martín de las Escobas | San Martín | 7 | 315 |
| Hogar de Ancianos Residencia El Parque | Col. Belgrano | San Martín | 7 | 315 |
| Cáritas Pquia. Vera - Pquia. S.J. Bautista - Hogar Anc.Pbro.J. Houriet | Vera | Vera | 10 | 450 |
| Hogar de Ancianos Residencia El Parque | Calchaquí | Vera | 20 | 900 |
| Subtotal | | | 380 | 17.100 |

Con S.A. o Servicios de Atención Médica

| | | | | |
|--|------------------------|----------------|------------|---------------|
| S.A.M.C.O. | Bouquet | Belgrano | 8 | 360 |
| S.A.M.C.O. | Monte de Oca | Belgrano | 5 | 225 |
| S.A.M.C.O. - Hospital San Carlos | Casilda | Caseros | 10 | 450 |
| S.A.M.C.O. | Humberto Primo | Castellanos | 10 | 450 |
| S.A.M.C.O. | Villa Constitución | Constitución | 5 | 225 |
| S.A.M.C.O. | Sgto. Cabral | Constitución | 5 | 225 |
| S.A.M.C.O. | Bombal | Constitución | 5 | 225 |
| S.A.M.C.O. | Firmat | Gral. López | 10 | 450 |
| S.A.M.C.O. | Rufino | Gral. López | 5 | 225 |
| S.A.M.C.O. | Maggiolo | Gral. López | 5 | 225 |
| S.A.M.C.O. | Villa Guillermina | Gral. Obligado | 4 | 180 |
| Hospital Colonia Psiquiátrica | Oliveros | Iriondo | 10 | 450 |
| S.A.M.C.O. | Laguna Paiva | La Capital | 18 | 810 |
| S.A.M.C.O. | Arroyo Aguiar | La Capital | 5 | 225 |
| S.A.M.C.O. | Emilia | La Capital | 6 | 270 |
| S.A.M.C.O. | Monte Vera | La Capital | 8 | 360 |
| S.A.M.C.O. | Llambi Campbell | La Capital | 6 | 270 |
| S.A.M.C.O. | Recreo | La Capital | 8 | 360 |
| S.A.M.C.O. | Nelson | La Capital | 3 | 135 |
| Asociación Argentina de Cuidadores de Ancianos | Santa Fe | La Capital | 7 | 315 |
| | Santa Fe | La Capital | 15 | 675 |
| S.A.M.C.O. - Sala Geriátrica | Pilar | Las Colonias | 35 | 1.575 |
| S.A.M.C.O. | Sta. Clara de B. Vista | Las Colonias | 5 | 225 |
| S.A.M.C.O. | Alvarez | Rosario | 7 | 315 |
| S.A.M.C.O. | Acebal | Rosario | 10 | 450 |
| S.A.M.C.O. | Arroyo Seco | Rosario | 10 | 450 |
| S.A.M.C.O. | Zavalla | Rosario | 8 | 360 |
| Hospital Geriátrico de Rosario | Rosario | Rosario | 8 | 360 |
| S.A.M.C.O. | Pueblo Muñoz | Rosario | 4 | 180 |
| S.A.M.C.O. | Moises Ville | San Cristóbal | 5 | 225 |
| S.A.M.C.O. | Arocena | San Jerónimo | 5 | 225 |
| S.A.M.C.O. | Coronda | San Jerónimo | 16 | 720 |
| S.A.M.C.O. | San Justo | San Justo | 8 | 360 |
| S.A.M.C.O. Hospital Granaderos a Caballo | San Lorenzo | San Lorenzo | 5 | 225 |
| S.A.M.C.O. | Capitán Bermúdez | San Lorenzo | 8 | 360 |
| S.A.M.C.O. | Fuentes | San Lorenzo | 5 | 225 |
| S.A.M.C.O. | Luis Palacios | San Lorenzo | 2 | 90 |
| S.A.M.C.O. | Villa Mugueta | San Lorenzo | 5 | 225 |
| S.A.M.C.O. | Vera | Vera | 20 | 900 |
| S.A.M.C.O. | La Gallareta | Vera | 6 | 270 |
| S.A.M.C.O. | Calchaquí | Vera | 8 | 360 |
| Subtotal | | | 338 | 15.210 |
| Total | | | 718 | 32.310 |

Nota: Información recibida de la Dirección Provincial de Adultos Mayores

Dirección General de Programación y Estadística Hacendal

PROVINCIA DE SANTA FE
DIRECCION PROVINCIAL DE LA TERCERA EDAD
HOGARES OFICIALES PARA ADULTOS MAYORES
CONVENIO CON COMEDORES EXTERNOS PARA ANCIANOS
Año 2007

| INSTITUCION | LOCALIDAD | DEPARTAMENTO | PLAZA | MONTO ANUAL |
|--|------------------------|----------------|------------|--------------|
| Comuna Gato Colorado - Comedor Externo Fermina Muñoz | Gato Colorado | 9 de Julio | 16 | 240 |
| Comuna Villa Minetti - Comedor Externo | Villa Minetti | 9 de Julio | 10 | 150 |
| Comuna de Col. Mascías - Comedor Externo | Colonia Mascías | Garay | 20 | 300 |
| Comuna de Miguel Torres - Comedor Externo | Miguel Torres | Gral. López | 7 | 105 |
| Asoc. Civil Don Pedro - Comedor Externo Don Pedro | Avellaneda | Gral. Obligado | 11 | 165 |
| Asoc. Coop. Hogar de Ancianos San José - Comedor Externo | Villa Ocampo | Gral. Obligado | 11 | 165 |
| Asociación Consejo de la Tercera Edad | Reconquista | Gral. Obligado | 5 | 75 |
| Cáritas Pquia. Sra. Rosa de Lima - Comedor "Cristo Rey" | Santa Fe | La Capital | 30 | 450 |
| Asociación Civil Vocación Solidaria | Santa Fe | La Capital | 10 | 150 |
| Asociación Vecinal Barranquita Sur | Santa Fe | La Capital | 17 | 255 |
| Cáritas Pquia. San Cayetano - Comedor San Cayetano | Santa Fe | La Capital | 10 | 150 |
| Cáritas Pquia. "Cristo Obrero" - Comedor Cristo Obrero | Santa Fe | La Capital | 10 | 150 |
| Asociación Civil Villa Hipódromo - Comedor Externo | Santa Fe | La Capital | 5 | 75 |
| Biblioteca Taller Aprender Alto Verde - Comedor Externo | Santa Fe | La Capital | 9 | 135 |
| Asoc. Coop. Hogar de Ancianos Antón Martín - Comedor | S. J. Del Rincón | La Capital | 9 | 135 |
| Comuna Elisa - Comedor Externo | Elisa | Las Colonias | 10 | 150 |
| Centro de Jubilados y Pensionados Nacionales "Providencia" | Providencia | Las Colonias | 5 | 75 |
| Comuna La Pelada Comedor Externo San Bernardo | La Pelada | Las Colonias | 14 | 210 |
| Centro de Jubilados y Pensionados Todos por Amor | Rosario | Rosario | 6 | 90 |
| Centro de Jubilados y Pensionados Empalme Solidario | Rosario | Rosario | 5 | 75 |
| Centro de Jubilados y Pensionados Rosario Oeste | Rosario | Rosario | 5 | 75 |
| Centro de Jubilados y Pensionados Fuente de Vida | Rosario | Rosario | 5 | 75 |
| Movimiento Nacional de Familias Carenciadas | Rosario | Rosario | 6 | 90 |
| Centro de Jubilados y Pensionados "La Esperanza" | Rosario | Rosario | 5 | 75 |
| Centro de Jubilados y Pensionados Flor de Ceibo | Rosario | Rosario | 13 | 195 |
| Centro Comunitario 11 de Octubre - Comedor Externo | Rosario | Rosario | 10 | 150 |
| Asoc. Coop. Hogar de Ancianos Nuestra Sra. de la Merced | Rosario | Rosario | 20 | 300 |
| Cáritas Pquia. N. Sra. del Luján. Ctro. Diurno 3º edad-Comedor Externo | San Javier | San Javier | 15 | 225 |
| Comuna de Fortín Olmos | San Justo Fortín Olmos | San Justo | 20 | 300 |
| Comuna de Intiyaco - Comedor Externo | Intiyaco | Vera | 25 | 375 |
| Total | | | 344 | 5.160 |

Nota: Información recibida de la Dirección Provincial de Adultos Mayores

Dirección General de Programación y Estadística Hacendal

PROVINCIA DE SANTA FE
DIRECCION PROVINCIAL DE LA TERCERA EDAD
HOGARES OFICIALES PARA ADULTOS MAYORES
CONVENIO CON MUNICIPIOS Y COMUNAS
Año 2008

| INSTITUCION | LOCALIDAD | DEPARTAMENTO | PLAZA | MONTO ANUAL |
|--|-----------------------|--------------|------------|----------------|
| Municipalidad Hogar de Ancianos "La Esperanza" | Laguna Paiva | La Capital | 10 | 13.680 |
| Comuna Hogar de ancianos Anita Jardín de Amor | Carlos Pellegrini | San Martín | 20 | 27.360 |
| Comuna de Helvecia | Helvecia | Garay | 5 | 6.840 |
| comisión de fomento Hogar Ancianos El Paraíso | Sta. Clara de Saguiér | Castellanos | 8 | 10.944 |
| Comuna Hogar de Ancianos | Ataliva | Castellanos | 8 | 10.944 |
| Comisión Comunal Hogar de Ancianos M. Raszko | Villa Mugueta | San Lorenzo | 16 | 21.888 |
| Comuna Hogar de Abuelos Mi Casa | fuentes | San Lorenzo | 8 | 10.944 |
| Comuna de Club 3º Edad Hogar de Ancianos | tortugas | Belgrano | 6 | 8.208 |
| Comuna de Hogar de Ancianos Pbro. Castellini | Carmen | Gral. López | 10 | 13.680 |
| Comuna de Hogar de Ancianos Pablo Baiocchi | Sta. Teresa | Constitución | 8 | 10.944 |
| Comuna Hogar de Ancianos | Peyrano | Constitución | 15 | 20.520 |
| Comuna Hogar de Ancianos | Cnel. Bogado | Rosario | 27 | 36.936 |
| Comuna Hogar de Ancianos | Margarita | Vera | 11 | 15.048 |
| Comuna de La Gallareta Hogar de Ancianos Viejo Pavón | La Gallareta | Vera | 3 | 4.104 |
| Comuna Hogar de Ancianos | Arteaga | Caseros | 14 | 19.152 |
| Comuna Hogar de Ancianos | Sandfort | Caseros | 5 | 6.840 |
| Comuna Hogar de Ancianos | S. J. De la Esquina | Caseros | 10 | 13.680 |
| Total | | | 184 | 251.712 |

Nota: Información recibida de la Dirección Provincial de Adultos Mayores

Dirección General de Programación y Estadística Hacendal

PROVINCIA DE SANTA FE
DIRECCION PROVINCIAL DE LA TERCERA EDAD
HOGARES OFICIALES PARA ADULTOS MAYORES
CONVENIO DE INTERNACION Y ATENCION MEDICA
Año 2008

| INSTITUCION | LOCALIDAD | DEPARTAMENTO | PLAZA | MONTO ANUAL |
|--|------------------------|----------------|------------|------------------|
| Con Entidades Privadas | | | | |
| Hogar de Ancianos Los Quirquinchos | Los Quirquinchos | Caseros | 14 | 30.240 |
| Hogar de Ancianos San Vicente | San Vicente | Castellanos | 7 | 15.120 |
| Hogar de Ancianos La Casa del Abuelo Otoño Feliz | Sunchales | Castellanos | 7 | 15.120 |
| Hogar de Ancianos Reconquista | Reconquista | Gral. Obligado | 6 | 12.960 |
| A. A. R. C. A. | Villa Guillermina | Gral. Obligado | 12 | 25.920 |
| Hogar de Ancianos Pbro. Glacomozzi | Las Toscas | Gral. Obligado | 15 | 32.400 |
| Hogar de Ancianos Ayúdenos a Ayudar | Malabrigo | Gral. Obligado | 25 | 54.000 |
| Pequeño Hogar de Ancianos Sgdo. Corazón de Jesús | Bustanza | Iriondo | 4 | 8.640 |
| Hogar de Ancianos San Joaquín | Santa Fe | La Capital | 9 | 19.440 |
| Hogar de Ancianos Don Guanella | Santa Fe | La Capital | 33 | 71.280 |
| Hogar de Ancianos Teodora P. de Aldao | Santa Fe | La Capital | 10 | 21.600 |
| Hogar de Ancianos San Pío de Pietrelcina | Santa Fe | La Capital | 12 | 25.920 |
| Asoc. Civil Hogar de Ancianos "Isabel de Hungría" | Santa Fe | La Capital | 5 | 10.800 |
| Asociación Mutual Pensionados Sociales Ley 5110 | Santa Fe | La Capital | 10 | 21.600 |
| Hogar de Ancianos "Carenciados El Rosario" | Santa Fe | La Capital | 10 | 21.600 |
| Hogar de Ancianos León Dr. Aldo Bustos | Esperanza | Las Colonias | 30 | 64.800 |
| Hogar de Ancianos Casa Sagrada Familia | San Jerónimo Norte | Las Colonias | 20 | 43.200 |
| Hogar de Ancianos María Eugenia Lucca | Sarmiento | Las Colonias | 5 | 10.800 |
| Hogar de Ancianos Santa Clara | Sta. Clara de B. Vista | Las Colonias | 12 | 25.920 |
| Confederación Evangélica Bautista Argentina | Rosario | Rosario | 12 | 25.920 |
| Hogar de Ancianos Mi Casa | Villa Gob. Galvez | Rosario | 5 | 10.800 |
| Cáritas Arg.Pquia. Sto.Dgo.Guzmán-Residenc.Geriátrica Sta. Rosa | Gdor. Crespo | San Justo | 6 | 12.960 |
| Hogar de Ancianos Los Abuelos | San Lorenzo | San Lorenzo | 8 | 17.280 |
| Hospital Reg. Dr. Goytia Sala Geriátrica SAMCo | Carcarañá | San Lorenzo | 12 | 25.920 |
| Asociación Civil Casa de los Abuelos | San Lorenzo | San Lorenzo | 4 | 8.640 |
| Hogar de Ancianos San Juan | Cañada Rosquín | San Martín | 20 | 43.200 |
| Hogar de Ancianos San Roque | San Jorge | San Martín | 9 | 19.440 |
| Hogar de Ancianos Doña Estefanía | San Jorge | San Martín | 7 | 15.120 |
| Hogar de Ancianos Madre Teresa de Calcuta | S.M. de las Escobas | San Martín | 7 | 15.120 |
| Hogar de Ancianos Residencia El Parque | Col. Belgrano | San Martín | 7 | 15.120 |
| Cáritas Pquia.Vera-Pquia.S.J.Bautista-Hogar de Ancianos Pbro.J.Hourlet | Vera | Vera | 10 | 21.600 |
| Hogar de Ancianos San Antonio de Padua | Calchagüí | Vera | 20 | 43.200 |
| Subtotal | | | 373 | 805.680 |
| Con S.A. o Servicios de Atención Médica | | | | |
| S.A.M.C.O. | Bouquet | Belgrano | 8 | 17.280 |
| S.A.M.C.O. | Monte de Oca | Belgrano | 5 | 10.800 |
| S.A.M.C.O. - Hospital San Carlos | Casilda | Caseros | 10 | 21.600 |
| S.A.M.C.O. | Villa Constitución | Constitución | 5 | 10.800 |
| S.A.M.C.O. | Sgto. Cabral | Constitución | 5 | 10.800 |
| S.A.M.C.O. | Bombal | Constitución | 5 | 10.800 |
| S.A.M.C.O. | Firmat | Gral. López | 10 | 21.600 |
| S.A.M.C.O. | Rufino | Gral. López | 5 | 10.800 |
| S.A.M.C.O. | Maggiolo | Gral. López | 5 | 10.800 |
| S.A.M.C.O. | Laguna Paiva | La Capital | 18 | 38.880 |
| S.A.M.C.O. | Arroyo Aguiar | La Capital | 5 | 10.800 |
| S.A.M.C.O. | Emilia | La Capital | 6 | 12.960 |
| S.A.M.C.O. | Monte Vera | La Capital | 8 | 17.280 |
| S.A.M.C.O. | Llambi Campbell | La Capital | 6 | 12.960 |
| S.A.M.C.O. | Recreo | La Capital | 8 | 17.280 |
| S.A.M.C.O. | Nelson | La Capital | 3 | 6.480 |
| Asociación Argentina de Cuidadores de Ancianos | Santa Fe | La Capital | 7 | 15.120 |
| Federación Previsional | Santa Fe | La Capital | 3 | 6.480 |
| Federación Santafesina de Ent. de Jub. y Pensionados | Santa Fe | La Capital | 3 | 6.480 |
| Federación Santafesina de Entidades Vecinales | Santa Fe | La Capital | 14 | 30.240 |
| Colegio Mayor Universitario - Movimiento Los sin Techo | Santa Fe | La Capital | 14 | 30.240 |
| Federación de Centros de Jub. y Pens. de Sta. Fe | Santa Fe | La Capital | 3 | 6.480 |
| S.A.M.C.O. Santa Fe Bº El Pozo | Santa Fe | La Capital | 3 | 6.480 |
| S.A.M.C.O. Sala Geriátrica | Pilar | Las Colonias | 35 | 75.600 |
| S.A.M.C.O. | Sta. Clara de B. Vista | Las Colonias | 5 | 10.800 |
| S.A.M.C.O. | Acebal | Rosario | 10 | 21.600 |
| S.A.M.C.O. | Arroyo Seco | Rosario | 10 | 21.600 |
| S.A.M.C.O. | Zavalla | Rosario | 8 | 17.280 |
| Hospital Geriátrico de Rosario | Rosario | Rosario | 8 | 17.280 |
| S.A.M.C.O. | Pueblo Muñoz | Rosario | 4 | 8.640 |
| S.A.M.C.O. | Arocena | San Jerónimo | 5 | 10.800 |
| S.A.M.C.O. | Coronda | San Jerónimo | 16 | 34.560 |
| S.A.M.C.O. | Vera y Pintado | Vera y Pintado | 7 | 15.120 |
| S.A.M.C.O. | San Justo | San Justo | 8 | 17.280 |
| Hospital Granaderos a Caballo | San Lorenzo | San Lorenzo | 5 | 10.800 |
| S.A.M.C.O. | Capitán Bermúdez | San Lorenzo | 8 | 17.280 |
| S.A.M.C.O. | Fuentes | San Lorenzo | 5 | 10.800 |
| S.A.M.C.O. | Luis Palacios | San Lorenzo | 2 | 4.320 |
| S.A.M.C.O. | Villa Mugueta | San Lorenzo | 5 | 10.800 |
| S.A.M.C.O. | Vera | Vera | 20 | 43.200 |
| S.A.M.C.O. | La Gallareta | Vera | 6 | 12.960 |
| Subtotal | | | 326 | 704.160 |
| Total | | | 699 | 1.509.840 |

Nota: Información recibida de la Dirección Provincial de Adultos Mayores

Dirección General de Programación y Estadística Hacendal

PROVINCIA DE SANTA FE
DIRECCION PROVINCIAL DE LA TERCERA EDAD
HOGARES OFICIALES PARA ADULTOS MAYORES
CONVENIO CON COMEDORES EXTERNOS PARA ANCIANOS
Año 2008

| INSTITUCION | LOCALIDAD | DEPARTAMENTO | PLAZA | MONTO ANUAL |
|--|---------------|----------------|------------|----------------|
| Comuna Gato Colorado - Comedor Externo Fermina Muñoz | Gato Colorado | 9 de Julio | 16 | 26.880 |
| Comuna Villa Minetti - Comedor Externo | Villa Minetti | 9 de Julio | 10 | 16.800 |
| Comuna de Josefina - Nuestra Sra. Del Rosario | Josefina | Castellanos | 5 | 8.400 |
| Comuna de Colonia Mascias | Col. Mascias | Garay | 20 | 33.600 |
| Comuna de Miguel Torres | Miguel Torres | Gral. López | 7 | 11.760 |
| Asoc. Civil Don Pedro | Avellaneda | Gral. Obligado | 11 | 18.480 |
| Asoc. Coop. Hogar de Ancianos San José | Villa Ocampo | Gral. Obligado | 11 | 18.480 |
| Asociación Consejo de la Tercera Edad | Reconquista | Gral. Obligado | 5 | 8.400 |
| Cáritas Parroquia Sta. Rosa de Lima - Comedor Cristo Rey | Santa Fe | La Capital | 30 | 50.400 |
| Asociación Civil Vocación Solidaria | Santa Fe | La Capital | 10 | 16.800 |
| Asociación Vecinal Barranquitas Sur | Santa Fe | La Capital | 17 | 28.560 |
| Cáritas Parroquia "San Cayetano" | Santa Fe | La Capital | 10 | 16.800 |
| Cáritas Parroquia "Cristo Obrero" | Santa Fe | La Capital | 10 | 16.800 |
| Asociación Civil Villa Hipódromo | Santa Fe | La Capital | 5 | 8.400 |
| Biblioteca Taller Aprender Alto Verde | Santa Fe | La Capital | 9 | 15.120 |
| Asociación Vecinal Cabaña Leiva | Santa Fe | La Capital | 5 | 8.400 |
| Asociación Mutual Los Niños de Gretel | Santa Fe | La Capital | 5 | 8.400 |
| Comuna Elisa | Elisa | Las Colonias | 10 | 16.800 |
| Centro de Jubilados y Pensionados Nacionales "Providencia" | Providencia | Las Colonias | 5 | 8.400 |
| Comuna La Pelada Comedor San Bernardo | La Pelada | Las Colonias | 14 | 23.520 |
| Centro de Jubilados y Pensionados Empalme Solidario | Rosario | Rosario | 5 | 8.400 |
| Centro de Jubilados y Pensionados Rosario Oeste | Rosario | Rosario | 5 | 8.400 |
| Centro de Jubilados y Pensionados Fuente de Vida | Rosario | Rosario | 5 | 8.400 |
| Movimiento Nacional de Familias Carenciadas | Rosario | Rosario | 6 | 10.080 |
| Centro de Jubilados y Pensionados "La Esperanza" | Rosario | Rosario | 5 | 8.400 |
| Centro de Jubilados y Pensionados Flor de Ceibo | Rosario | Rosario | 13 | 21.840 |
| Centro Comunitario 11 de Octubre | Rosario | Rosario | 10 | 16.800 |
| Asoc. Coop. Hogar de Ancianos Ntra. Sra. de la Merced | San Javier | San Javier | 20 | 33.600 |
| Cáritas Pquial. Ntra. Sra. del Luján Ctro. Diurno 3º Edad | San Justo | San Justo | 15 | 25.200 |
| Comuna de Fortín Olmos | Fortín Olmos | Vera | 20 | 33.600 |
| Comuna de Tartagal | Tartagal | Vera | 6 | 10.080 |
| Comuna de Intiyaco | Intiyaco | Vera | 25 | 42.000 |
| Total | | | 350 | 588.000 |

Nota: Información recibida de la Dirección Provincial de Adultos Mayores

Dirección General de Programación y Estadística Hacendal

PROVINCIA DE SANTA FE
DIRECCION PROVINCIAL DE LA TERCERA EDAD
HOGARES OFICIALES PARA ADULTOS MAYORES
CONVENIO CON MUNICIPIOS Y COMUNAS
Año 2009

| INSTITUCION | LOCALIDAD | DEPARTAMENTO | PLAZA | MONTO ANUAL |
|--|-----------------------|--------------|------------|----------------|
| Municipalidad Hogar de Ancianos "La Esperanza" | Laguna Paiva | La Capital | | |
| Comuna Hogar de ancianos Anita Jardín de Amor | Carlos Pellegrini | San Martín | 20 | 28.800 |
| Comuna de Helvecia | Helvecia | Garay | 5 | 7.200 |
| Comisión de fomento Hogar Ancianos El Paraíso | Sta. Clara de Sagüier | Castellanos | 8 | 11.520 |
| Comuna Hogar de Ancianos | Ataliva | Castellanos | 8 | 11.520 |
| Comisión Comunal Hogar de Ancianos M. Raszko | Villa Mugueta | San Lorenzo | 16 | 23.040 |
| Comuna Hogar de Abuelos Mi Casa | Fuentes | San Lorenzo | 8 | 11.520 |
| Comuna de Club 3º Edad Hogar de Ancianos | Tortugas | Belgrano | 6 | 8.640 |
| Comuna de Hogar de Ancianos Pbro. Castellini | Carmen | Gral. López | 10 | 14.400 |
| Comuna de Hogar de Ancianos Pablo Baiocchi | Sta. Teresa | Constitución | 8 | 11.520 |
| Comuna Hogar de Ancianos | Peyrano | Constitución | 15 | 21.600 |
| Comuna Hogar de Ancianos | Cnel. Bogado | Rosario | 27 | 38.880 |
| Comuna Hogar de Ancianos | Margarita | Vera | 11 | 15.840 |
| Comuna de La Gallareta Hogar de Ancianos Viejo Pavón | La Gallareta | Vera | 3 | 4.320 |
| Comuna Hogar de Ancianos | Arteaga | Caseros | 14 | 20.160 |
| Comuna Hogar de Ancianos | Sandfort | Caseros | 5 | 7.200 |
| Comuna Hogar de Ancianos | S. J. De la Esquina | Caseros | 10 | 14.400 |
| Comuna de Maggiolo | Maggiolo | Gral. López | 7 | 10.080 |
| Comuna de Sargento Cabral | Sgto. Cabral | Garay | 8 | 11.520 |
| Total | | | 189 | 272.160 |

Nota: Información recibida de la Dirección Provincial de Adultos Mayores

Dirección General de Programación y Estadística Hacendal

PROVINCIA DE SANTA FE
DIRECCION PROVINCIAL DE LA TERCERA EDAD
HOGARES OFICIALES PARA ADULTOS MAYORES
CONVENIO DE INTERNACION Y ATENCION MEDICA
Año 2009

| INSTITUCION | LOCALIDAD | DEPARTAMENTO | PLAZA | MONTO ANUAL |
|--|------------------------|----------------|------------|------------------|
| Con Entidades Privadas | | | | |
| Hogar de Ancianos Los Quirquinchos | Los Quirquinchos | Caseros | 14 | 30.240 |
| Hogar de Ancianos San Vicente | San Vicente | Castellanos | 7 | 15.120 |
| Hogar de Ancianos La Casa del Abuelo Otoño Feliz | Sunchales | Castellanos | 7 | 15.120 |
| Hogar de Ancianos Reconquista | Reconquista | Gral. Obligado | 6 | 12.960 |
| A. A. R. C. A. | Villa Guillermina | Gral. Obligado | 12 | 25.920 |
| Hogar de Ancianos Pbro. Glacomozzi | Las Toscas | Gral. Obligado | 15 | 32.400 |
| Hogar de Ancianos Ayúdenos a Ayudar | Malabrigo | Gral. Obligado | 25 | 54.000 |
| Pequeño Hogar de Ancianos Sgd. Corazón de Jesús | Bustanza | Iriondo | 4 | 8.640 |
| Hogar de Ancianos San Joaquín | Santa Fe | La Capital | | |
| Hogar de Ancianos Don Guanella | Santa Fe | La Capital | 33 | 71.280 |
| Hogar de Ancianos Teodora P. de Aldao | Santa Fe | La Capital | 10 | 21.600 |
| Hogar de Ancianos San Pío de Pietrelcina | Santa Fe | La Capital | 7 | 15.120 |
| Asoc. Civil Hogar de Ancianos "Isabel de Hungría" | Santa Fe | La Capital | 5 | 10.800 |
| Asociación Mutual Pensionados Sociales Ley 5110 | Santa Fe | La Capital | 5 | 10.800 |
| Hogar de Ancianos "Carenciados El Rosario" | Santa Fe | La Capital | 10 | 21.600 |
| Hogar de Ancianos León Dr. Aldo Bustos | Esperanza | Las Colonias | 30 | 64.800 |
| Hogar de Ancianos Casa Sagrada Familia | San Jerónimo Norte | Las Colonias | 20 | 43.200 |
| Hogar de Ancianos María Eugenia Lucca | Sarmiento | Las Colonias | 5 | 10.800 |
| Hogar de Ancianos Santa Clara | Sta. C. de Buena Vista | Las Colonias | 12 | 25.920 |
| Convención Evangélica Bautista Argentina | Rosario | Rosario | 12 | 25.920 |
| Hogar de Ancianos Mi Casa | Villa Gob. Galvez | Rosario | 5 | 10.800 |
| Cáritas Arg.Pquia. Sto.Dgo.Guzmán-Residenc.Geriátrica Sta. Rosa | Gdor. Crespo | San Justo | 6 | 12.960 |
| Hogar de Ancianos Los Abuelos | San Lorenzo | San Lorenzo | 8 | 17.280 |
| Hospital Reg. Dr. Goytia Sala Geriátrica SAMCo | Carcarañá | San Lorenzo | 12 | 25.920 |
| Asociación Civil Casa de los Abuelos | San Lorenzo | San Lorenzo | | |
| Hogar de Ancianos San Juan | Cañada Rosquín | San Martín | 20 | 43.200 |
| Hogar de Ancianos San Roque | San Jorge | San Martín | 9 | 19.440 |
| Hogar de Ancianos Doña Estefanía | San Jorge | San Martín | 7 | 15.120 |
| Hogar de Ancianos Madre Teresa de Calcuta | S.M. de las Escobas | San Martín | 7 | 15.120 |
| Hogar de Ancianos Residencia El Parque | Col. Belgrano | San Martín | 7 | 15.120 |
| Cáritas Pquia.Vera-Pquia.S.J.Bautista-Hogar de Ancianos Pbro.J.Hourlet | Vera | Vera | 5 | 10.800 |
| Hogar de Ancianos San Antonio de Padua | Calchaquí | Vera | 14 | 30.240 |
| Subtotal | | | 339 | 732.240 |
| Con S.A. o Servicios de Atención Médica | | | | |
| S.A.M.C.O. | Bouquet | Belgrano | 8 | 17.280 |
| S.A.M.C.O. | Monte de Oca | Belgrano | 5 | 10.800 |
| S.A.M.C.O. - Hospital San Carlos | Casilda | Caseros | 10 | 21.600 |
| S.A.M.C.O. | Humberto 1º | Castellanos | 3 | 6.480 |
| S.A.M.C.O. | Villa Constitución | Constitución | | |
| S.A.M.C.O. | Sgt. Cabral | Constitución | | |
| S.A.M.C.O. | Bombal | Constitución | 5 | 10.800 |
| S.A.M.C.O. | General Gelly | Constitución | 5 | 11.000 |
| S.A.M.C.O. | Firmat | Gral. López | 10 | 21.600 |
| S.A.M.C.O. | Rufino | Gral. López | 5 | 10.800 |
| S.A.M.C.O. | Maggiolo | Gral. López | | |
| S.A.M.C.O. | Laguna Paiva | La Capital | 18 | 39.600 |
| S.A.M.C.O. | Arroyo Aguiar | La Capital | 5 | 11.000 |
| S.A.M.C.O. | Emilia | La Capital | 6 | 13.200 |
| S.A.M.C.O. | Monte Vera | La Capital | 9 | 19.800 |
| S.A.M.C.O. | Llambi Campbell | La Capital | 6 | 13.200 |
| S.A.M.C.O. | Recreo | La Capital | 8 | 17.600 |
| S.A.M.C.O. | Nelson | La Capital | 3 | 6.600 |
| Asociación Argentina de Cuidadores de Ancianos | Santa Fe | La Capital | 5 | 11.000 |
| Federación Previsional | Santa Fe | La Capital | | |
| Federación Santafesina de Ent. de Jub. y Pensionados | Santa Fe | La Capital | | |
| Federación Santafesina de Entidades Vecinales | Santa Fe | La Capital | | |
| Colegio Mayor Universitario - Movimiento Los sin Techo | Santa Fe | La Capital | | |
| Federación de Centros de Jub. y Pens. de Sta. Fe | Santa Fe | La Capital | | |
| S.A.M.C.O. Santa Fe Bº El Pozo | Santa Fe | La Capital | 2 | 4.400 |
| S.A.M.C.O. Sala Geriátrica | Pilar | Las Colonias | 35 | 75.600 |
| S.A.M.C.O. | Sta. C. de Buena Vista | Las Colonias | 5 | 10.800 |
| S.A.M.C.O. | Acebal | Rosario | 10 | 21.600 |
| S.A.M.C.O. | Arroyo Seco | Rosario | 10 | 22.000 |
| S.A.M.C.O. | Zavalla | Rosario | 8 | 17.600 |
| Hospital Geriátrico de Rosario | Rosario | Rosario | s/d | 17.280 |
| S.A.M.C.O. | Pueblo Muñoz | Rosario | 4 | 8.800 |
| Hospital Colonia Psiquiátrica | Oliveros | Rosario | 10 | 21.600 |
| S.A.M.C.O. | Arocena | San Jerónimo | 5 | 11.000 |
| S.A.M.C.O. | Coronda | San Jerónimo | 15 | 32.400 |
| S.A.M.C.O. | Vera y Pintado | Vera y Pintado | | |
| S.A.M.C.O. | San Justo | San Justo | 8 | 17.280 |
| Hospital Granaderos a Caballo | San Lorenzo | San Lorenzo | 5 | 11.000 |
| S.A.M.C.O. | Capitán Bermúdez | San Lorenzo | 8 | 17.280 |
| S.A.M.C.O. | Fuentes | San Lorenzo | 5 | 11.000 |
| S.A.M.C.O. | Luis Palacios | San Lorenzo | 2 | 4.400 |
| S.A.M.C.O. | Villa Mugueta | San Lorenzo | 5 | 11.000 |
| S.A.M.C.O. | Vera | Vera | 15 | 32.400 |
| S.A.M.C.O. | La Gallareta | Vera | 6 | 13.200 |
| S.A.M.C.O. Hospital Regional Vera | Vera | Vera | 4 | 28.800 |
| Subtotal | | | 273 | 631.800 |
| Total | | | 612 | 1.364.040 |

Nota: Información recibida de la Dirección Provincial de Adultos Mayores

Dirección General de Programación y Estadística Hacendal

PROVINCIA DE SANTA FE
DIRECCION PROVINCIAL DE LA TERCERA EDAD
HOGARES OFICIALES PARA ADULTOS MAYORES
CONVENIO CON COMEDORES EXTERNOS PARA ANCIANOS
Año 2009

| INSTITUCION | LOCALIDAD | DEPARTAMENTO | PLAZA | MONTO ANUAL |
|--|---------------|----------------|------------|----------------|
| Comuna Gato Colorado - Comedor Externo Fermina Muñoz | Gato Colorado | 9 de Julio | 16 | 26.880 |
| Comuna Villa Minetti - Comedor Externo | Villa Minetti | 9 de Julio | 10 | 16.800 |
| Comuna de Josefina - Nuestra Sra. Del Rosario | Josefina | Castellanos | 5 | 8.400 |
| Comuna de Colonia Mascias | Col. Mascias | Garay | 20 | 33.600 |
| Comuna de Miguel Torres | Miguel Torres | Gral. López | 7 | 11.760 |
| Asoc. Civil Don Pedro | Avellaneda | Gral. Obligado | 11 | 18.480 |
| Asoc. Coop. Hogar de Ancianos San José | Villa Ocampo | Gral. Obligado | | |
| Asociación Consejo de la Tercera Edad | Reconquista | Gral. Obligado | | |
| Cáritas Parroquia Sta. Rosa de Lima - Comedor Cristo Rey | Santa Fe | La Capital | 30 | 50.400 |
| Asociación Civil Vocación Solidaria | Santa Fe | La Capital | | |
| Asociación Vecinal Barranquitas Sur | Santa Fe | La Capital | 12 | 20.160 |
| Cáritas Parroquia "San Cayetano" | Santa Fe | La Capital | 10 | 16.800 |
| Cáritas Parroquia "Cristo Obrero" | Santa Fe | La Capital | 10 | 16.800 |
| Asociación Civil Villa Hipódromo | Santa Fe | La Capital | | |
| Biblioteca Taller Aprender Alto Verde | Santa Fe | La Capital | 9 | 15.000 |
| Asociación Vecinal Cabaña Leiva | Santa Fe | La Capital | | |
| Asociación Mutual Los Niños de Gretel | Santa Fe | La Capital | 10 | 16.800 |
| Municipalidad de Santo Tomé | Santo Tomé | La Capital | 5 | 8.400 |
| Comuna Elisa | Elisa | Las Colonias | 10 | 16.800 |
| Centro de Jubilados y Pensionados Nacionales "Providencia" | Providencia | Las Colonias | | |
| Comuna La Pelada Comedor San Bernardo | La Pelada | Las Colonias | 14 | 23.520 |
| Centro de Jubilados y Pensionados Empalme Solidario | Rosario | Rosario | 5 | 8.400 |
| Centro de Jubilados y Pensionados Rosario Oeste | Rosario | Rosario | 5 | 8.400 |
| Centro de Jubilados y Pensionados Fuente de Vida | Rosario | Rosario | 5 | 8.400 |
| Movimiento Nacional de Familias Carentiadas | Rosario | Rosario | 6 | 10.080 |
| Centro de Jubilados y Pensionados "La Esperanza" | Rosario | Rosario | 6 | 10.080 |
| Centro de Jubilados y Pensionados Flor de Ceibo | Rosario | Rosario | 15 | 25.200 |
| Centro Comunitario 11 de Octubre | Rosario | Rosario | 10 | 16.800 |
| Asoc. Coop. Hogar de Ancianos Ntra. Sra. de la Merced | San Javier | San Javier | 15 | 25.200 |
| Cáritas Pquial. Ntra. Sra. del Luján Ctro. Diurno 3º Edad | San Justo | San Justo | 15 | 25.200 |
| Comuna de Fortín Olmos | Fortín Olmos | Vera | 20 | 33.600 |
| Comuna de Tartagal | Tartagal | Vera | 6 | 10.080 |
| Comuna de Intiyaco | Intiyaco | Vera | 25 | 42.000 |
| Parroquia Vera | Vera | Vera | 5 | 8.400 |
| Total | | | 312 | 532.440 |

Nota: Información recibida de la Dirección Provincial de Adultos Mayores

Dirección General de Programación y Estadística Hacendal

PROVINCIA DE SANTA FE
DIRECCION PROVINCIAL DE LA TERCERA EDAD
HOGARES OFICIALES PARA ADULTOS MAYORES
CONVENIO AYUDA SOCIAL Y RECREACION
Año 2009

| INSTITUCION | LOCALIDAD | DEPARTAMENTO | PLAZA | MONTO ANUAL |
|--|------------------|------------------|------------|----------------|
| Recreación | | | | |
| Asociación Cooperadora Hogar de Ancianos Agustín Oliva | Clucellas | Castellanos | 10 | 3.500 |
| Asociación Cooperadora Hogar de Ancianos Magdalena de Lorenzi | Rafaela | Castellanos | 10 | 3.500 |
| Asociación Cooperadora Hogar de Ancianos Alma | San Cristóbal | San Cristóbal | 10 | 3.500 |
| Asociación Cooperadora Hogar de Ancianos Emilio Ortiz | Sastre | San Martín | 10 | 3.500 |
| Asociación Cooperadora Hogar de Ancianos Santa Ana | El Trébol | San Martín | 10 | 3.500 |
| Asociación Cooperadora Hogar de Ancianos San Roque | María Susana | San Martín | 10 | 3.500 |
| Consejo de la Tercera Edad | Reconquista | General Obligado | 10 | 6.000 |
| Asociación Cooperadora Hogar de Ancianos San José | Villa Ocampo | General Obligado | 10 | 10.000 |
| Asociación Cooperadora Hogar de Ancianos El Tajamar | Tartagal | Vera | 10 | 3.500 |
| Hogar de ancianos San Antonio de Padua | Calchaqui | Vera | 10 | 13.000 |
| Asociación Cooperadora Hogar de Ancianos San Cayetano | La Parejas | Belgrano | 10 | 3.500 |
| Asociación Cooperadora Hogar de Ancianos Juan XXIII | Bigand | Caseros | 10 | 3.500 |
| Asociación Cooperadora Hogar de Ancianos Guillermo Jauregui | Máximo Paz | Constitución | 10 | 3.500 |
| Asociación Cooperadora Hogar de Ancianos San Lucas | Serodino | Iriondo | 10 | 3.500 |
| Asociación Cooperadora Hogar de Ancianos Luisa de Migoni | Cañada de Gómez | Iriondo | 10 | 3.500 |
| Asociación Cooperadora Hogar de Ancianos Jorge Rodríguez | Rosario | Rosario | 10 | 23.500 |
| Asociación Vecinal Empalme Graneros | Rosario | Rosario | 10 | 4.000 |
| Centro Comunitario Crecer en Solidaridad | Rosario | Rosario | 10 | 4.000 |
| Asociación Cooperadora Hogar de Ancianos Antón Martín | San J.del Rincón | La Capital | 10 | 15.000 |
| Asoc. Civil Pro Sindicato de amas de Casa de la Rep. Arg. | La Parejas | La Capital | 10 | 3.534 |
| Asociación Cooperadora Hogar de Ancianos Dr. Alfredo Ricci | Santa Fe | La Capital | 10 | 3.500 |
| Asociación Cooperadora Hogar de Ancianos Ntra. Sra. de la Merced | San Javier | San Javier | 10 | 10.000 |
| Asociación Cooperadora Hogar de Ancianos San Joaquín | La Capital | La Capital | 10 | 20.000 |
| Asociación Civil vocación Solidaria | Santa Fe | La Capital | 10 | 24.000 |
| Asociación Pensionados Sociales Ley 5110 | Santa Fe | La Capital | 10 | 11.000 |
| Asociación Vecinal Barranquitas Sur | Santa Fe | La Capital | 10 | 8.500 |
| Asociación Mutual Villa Hipódromo | Santa Fe | La Capital | 10 | 8.500 |
| Federación Santafesina de Entidades Vecinales | Santa Fe | La Capital | 10 | 36.000 |
| Colegio Mayor Universitario Mov. Los sin Techo | Santa Fe | La Capital | 10 | 36.000 |
| Federación Santafesina de Entidades de Jubilados y Pensionados | Santa Fe | La Capital | 10 | 8.000 |
| Federación Previsional | Santa Fe | La Capital | 10 | 4.000 |
| Federación de Centros de Jubilados y Pensionados de Santa Fe | Santa Fe | La Capital | 10 | 8.000 |
| Asociación Cooperadora Hogar de Ancianos San Juan Bautista | Chañar Ladeado | Caseros | 10 | 3.500 |
| Asociación Cooperadora Hogar de Ancianos Salas Cobo | Rufino | General López | 10 | 3.500 |
| Centro de Jubilados y Pensionados Provinciales | Venado Tuerto | General López | 10 | 4.300 |
| Comuna de Hughes | Hughes | General López | 10 | 6.000 |
| Subtotal | | | 360 | 315.834 |
| Ayuda Social | | | | |
| Nodo Venado Tuerto | Venado Tuerto | | 40 | 27.600 |
| Nodo Rafaela | San Cristóbal | | 207 | 27.600 |
| Nodo Santa Fe | Santa Fe | | 75 | 81.840 |
| Nodo Santa Fe | San Javier | | 75 | 27.600 |
| Subtotal | | | 397 | 164.640 |
| Total | | | 757 | 480.474 |

Nota: Información recibida de la Dirección Provincial de Adultos Mayores

Dirección General de Programación y Estadística Hacendal

PROVINCIA DE SANTA FE
DIRECCION PROVINCIAL DE LA TERCERA EDAD
HOGARES OFICIALES PARA ADULTOS MAYORES
CONVENIO CON MUNICIPIOS Y COMUNAS
Año 2010

| INSTITUCION | LOCALIDAD | DEPARTAMENTO | PLAZA | MONTO ANUAL |
|---|------------------------|--------------|-----------|----------------|
| Comuna de Club 3º Edad Hogar de Ancianos | Tortugas | Belgrano | 2 | 14.400 |
| Comuna Hogar de Ancianos | San José de la Esquina | Caseros | 2 | 14.400 |
| Comuna Hogar de Ancianos | Sanford | Caseros | 1 | 7.200 |
| Comuna Hogar de Ancianos | Arteaga | Caseros | 3 | 21.600 |
| Comuna Hogar de Ancianos | Godeken | Caseros | 1 | 7.200 |
| Comuna Hogar de Ancianos | Ataliva | Castellanos | 2 | 14.400 |
| Hogar Ancianos El Paraíso | Sta. Clara de Saguier | Castellanos | 2 | 14.400 |
| Comuna Hogar de Ancianos | Peyrano | Constitución | 3 | 21.600 |
| Hogar Ancianos Pablo Balocchi | Santa Teresa | Constitución | 2 | 14.400 |
| Comuna de Sargento Cabral | Sargento Cabral | Constitución | 2 | 14.400 |
| Comuna de Helvecia | Helvecia | Garay | 2 | 14.400 |
| Comuna de Hogar de Ancianos Pbro. Castellini | Carmen | Gral. López | 2 | 14.400 |
| Comuna Hogar de Ancianos | Maggiolo | Gral. López | 2 | 14.400 |
| Comuna Hogar de Ancianos | Coronel Bogado | Rosario | 5 | 36.000 |
| Comuna Hogar de Abuelos - Mi Casa | Fuentes | San Lorenzo | 2 | 14.400 |
| Comisión Comunal Hogar Ancianos M. Raszko | Villa Mugueta | San Lorenzo | 4 | 28.800 |
| Comuna Hogar de Ancianos - Anita Jardín de Amor | Carlos Pellegrini | San Martín | 4 | 28.800 |
| Comuna Hogar de Ancianos Viejo Pavón | La Gallareta | Vera | 2 | 14.400 |
| Comuna Hogar de Ancianos | Margarita | Vera | 2 | 14.400 |
| Total | | | 45 | 324.000 |

Nota: Información recibida de la Dirección Provincial de Adultos Mayores

Dirección General de Programación y Estadística Hacendal

PROVINCIA DE SANTA FE
DIRECCION PROVINCIAL DE LA TERCERA EDAD
HOGARES OFICIALES PARA ADULTOS MAYORES
CONVENIO DE INTERNACION Y ATENCION MEDICA
Año 2010

| INSTITUCION | LOCALIDAD | DEPARTAMENTO | PLAZA | MONTO ANUAL |
|---|---------------------------|----------------|------------|------------------|
| Con Entidades Privadas | | | | |
| Hogar de Ancianos Los Quirquinchos | Los Quirquinchos | Caseros | 4 | 28.800 |
| Hogar de Ancianos San Vicente | San Vicente | Castellanos | 2 | 14.400 |
| Hogar de Ancianos La Casa del Abuelo Otoño Feliz | Sunchales | Castellanos | 2 | 14.400 |
| Hogar de Ancianos Pbro. Glacomozzi | Las Toscas | Gral. Obligado | 4 | 28.800 |
| Hogar de Ancianos Ayúdenos a Ayudar - Fundación Malabrigo | Malabrigo | Gral. Obligado | 7 | 50.400 |
| Fundación Don Pedro Hogar de Ancianos | Reconquista | Gral. Obligado | 2 | 14.400 |
| Pequeño Hogar de Ancianos Sgdo. Corazón de Jesús | Bustanza | Iriondo | 1 | 7.200 |
| Asociación Civil Siervos de la Caridad | Santa Fe | La Capital | 10 | 72.000 |
| Sociedad San Vicente de Paul de la República Argentina - Hogar Teodora P. de Aldao | Santa Fe | La Capital | 3 | 21.600 |
| Cáritas Argentina Parroquia Nuestra Señora de Fátima - Hogar de Ancianos San Pío de Pietralcina | Santa Fe | La Capital | 2 | 14.400 |
| Hogar de ancianos Santa Isabel de Hungría | Santa Fe | La Capital | 2 | 14.400 |
| Asociación Mutual Pensionados Sociales Ley N° 5110 | Santa Fe | La Capital | 3 | 21.600 |
| Hogar de Ancianos "El Rosario" | Santa Fe | La Capital | 3 | 21.600 |
| Hogar de Ancianos León Dr. Aldo Bustos | Esperanza | Las Colonias | 9 | 64.800 |
| Cáritas Argentina - Hogar de Ancianos Casa Sagrada Familia | San Jerónimo Norte | Las Colonias | 6 | 43.200 |
| Hogar de Ancianos María Eugenia Lucca | Sarmiento | Las Colonias | 2 | 14.400 |
| Hogar de Ancianos Santa Clara | Sta. Clara de B. Vista | Las Colonias | 4 | 28.800 |
| Convención Evangélica Bautista Argentina | Rosario | Rosario | 4 | 28.800 |
| Cáritas Arg.Pquia. Sto.Dgo.Guzmán-Residenc.Geriátrica Sta. Rosa | Gdor. Crespo | San Justo | 2 | 14.400 |
| Hogar de Ancianos Los Abuelos - Asociación Civil | San Lorenzo | San Lorenzo | 3 | 21.600 |
| Asociación Hogar de Ancianos Cañada Rosquín | Cañada Rosquín | San Martín | 6 | 43.200 |
| Asociación Hogar de Ancianos Colonia Belgrano | Colonia Belgrano | San Martín | 2 | 14.400 |
| Cárita Argentina Santa Fe de la Vera Cruz - San Jorge | San Jorge | San Martín | 3 | 21.600 |
| Cárita Argentina Santa Fe de la Vera Cruz - San Jorge | San Jorge | San Martín | 3 | 21.600 |
| Cáritas Parroquial Hogar Madre Teresa de Calcuta | San Martín de las Escobas | San Martín | 2 | 14.400 |
| Cáritas Parroquial Calchaquí - Hogar San Antonio de Padua | Calchaquí | Vera | 4 | 28.800 |
| SAMCo Carcarañá | Carcarañá | San Lorenzo | 3 | 21.600 |
| Subtotal | | | 95 | 705.600 |
| Con S.A. o Servicios de Atención Médica | | | | |
| S.A.M.C.O. | Bouquet | Belgrano | 3 | 21.600 |
| S.A.M.C.O. | Monte de Oca | Belgrano | 2 | 14.400 |
| S.A.M.C.O. - Hospital San Carlos | Casilda | Caseros | 3 | 21.600 |
| S.A.M.C.O. | Humberto 1º | Castellanos | 2 | 14.400 |
| S.A.M.C.O. | Bombal | Constitución | 2 | 14.400 |
| S.A.M.C.O. | General Gelly | Constitución | 5 | 13.200 |
| S.A.M.C.O. - Modalidad Internación Geriátrica | Firmat | Gral. López | 3 | 21.600 |
| S.A.M.C.O. - Modalidad Internación Geriátrica | Rufino | Gral. López | 2 | 14.400 |
| S.A.M.C.O. - Modalidad Internación Geriátrica | Pilar | Las Colonias | 10 | 72.000 |
| S.A.M.C.O. - Modalidad Internación Geriátrica | Sta. Clara de B. Vista | Las Colonias | 2 | 14.400 |
| S.A.M.C.O. - Modalidad Internación Geriátrica | Acebal | Rosario | 3 | 21.600 |
| S.A.M.C.O. - Modalidad Internación Geriátrica -Hospital Geriátrico Provincial | Rosario | Rosario | 2 | 14.400 |
| S.A.M.C.O. - Modalidad Internación Geriátrica | Coronda | San Jerónimo | 5 | 36.000 |
| S.A.M.C.O. - Modalidad Internación Geriátrica | San Justo | San Justo | 3 | 21.600 |
| S.A.M.C.O. - Modalidad Internación Geriátrica | Capitán Bermudez | San Lorenzo | 3 | 21.600 |
| Subtotal | | | 50 | 337.200 |
| Total | | | 145 | 1.042.800 |

Nota: Información recibida de la Dirección Provincial de Adultos Mayores

Dirección General de Programación y Estadística Hacendal

PROVINCIA DE SANTA FE
DIRECCION PROVINCIAL DE LA TERCERA EDAD
HOGARES OFICIALES PARA ADULTOS MAYORES
CONVENIO CON COMEDORES EXTERNOS PARA ANCIANOS
Año 2010

| INSTITUCION | LOCALIDAD | DEPARTAMENTO | PLAZA | MONTO ANUAL |
|---|-----------------|------------------|------------|----------------|
| Comuna de Gato Colorado - Comedor Externo "Fermina Muñoz" | Gato Colorado | 9 de Julio | 23 | 33.120 |
| Comuna Villa Minetti - Comedor Externo | Villa Minetti | 9 de Julio | 14 | 20.160 |
| Comuna de Josefina - Comedor Externo "Nuestra Señora del Rosario" | Josefina | Castellanos | 15 | 21.600 |
| Comuna de Colonia Mascias | Colonia Mascias | Garay | 28 | 40.320 |
| Comuna de Miguel Torres | Miguel Torres | General López | 10 | 14.400 |
| Asociación Civil Don Pedro | Avellaneda | General Obligado | 15 | 21.600 |
| Cáritas Argentina Parroquia Santa Rosa de Lima - Comedor Cristo Rey | Santa Fe | La Capital | 40 | 57.600 |
| Asociación Mutual Villa Hipódromo | Santa Fe | La Capital | 5 | 7.200 |
| Cáritas Argentina Parroquia Santa Rosa de Lima-Hogar San Joaquín | Santa Fe | La Capital | 10 | 14.400 |
| Biblioteca Taller Aprender Alto Verde | Santa Fe | La Capital | 10 | 14.400 |
| Asociación Vecinal Barranquita Sur | Santa Fe | La Capital | 30 | 43.200 |
| Cáritas Argentina Santa Fe de la Vera Cruz - Parroquia Cristo Obrero | Santa Fe | La Capital | 14 | 20.160 |
| Vocación Solidaria Asociación Civil | Santa Fe | La Capital | 10 | 14.400 |
| Asociación Mutual Los Niños de Gretel | Santa Fe | La Capital | 14 | 20.160 |
| Municipalidad de Santo Tomé | Santa Fe | La Capital | 7 | 10.080 |
| Comuna de Elisa - Comedor Externo | Elisa | Las Colonias | 14 | 20.160 |
| Comuna La Pelada - Comedor Externo San Bernardo | La Pelada | Las colonias | 19 | 27.360 |
| Centro Jubilados y Pensionados de la Tercera Edad "Empalme Solidario" | Rosario | Rosario | 7 | 10.080 |
| Centro Jubilados y Pensionados Nacionales "La Esperanza" | Rosario | Rosario | 9 | 12.960 |
| Movimiento Nacional de Familias Carentiadas | Rosario | Rosario | 9 | 12.960 |
| Centro Jubilados y Pensionados Flor de Ceibo | Rosario | Rosario | 21 | 30.240 |
| Centro Comunitario 11 de octubre | Rosario | Rosario | 14 | 20.160 |
| Asociación Cooperadora Hogar de Ancianos Nuestra Señora de la Merced | San Javier | San Javier | 10 | 14.400 |
| Cáritas Parroquial Nuestra Señora del Luján | San Justo | San Justo | 21 | 30.240 |
| Comuna de Fortín Olmos | Fortín Olmos | Vera | 28 | 40.320 |
| Comuna de Intiyaco | Intiyaco | Vera | 35 | 50.400 |
| Comuna de Tartagal | Tartagal | Vera | 9 | 12.960 |
| Total | | | 441 | 635.040 |

Nota: Información recibida de la Dirección Provincial de Adultos Mayores

Dirección General de Programación y Estadística Hacendal

PROVINCIA DE SANTA FE
DIRECCION PROVINCIAL DE LA TERCERA EDAD
HOGARES OFICIALES PARA ADULTOS MAYORES
CONVENIO AYUDA SOCIAL Y RECREACION
Año 2010

| INSTITUCION | LOCALIDAD | DEPARTAMENTO | PLAZA | MONTO ANUAL |
|---|---------------------|------------------|--------------|----------------|
| Recreación | | | | |
| Asociación Cooperadora Hogar de Ancianos San Cayetano | Las Parejas | Belgrano | 30 | 3.200 |
| Asociación Cooperadora Comedor Comunitario Monseñor Arturo Santantonio | Las Parejas | Belgrano | 50 | 8.930 |
| Asociación Cooperadora Hogar de Ancianos Guillermo Jauregui | Máximo Paz | Constitución | 20 | 3.200 |
| Centro de Jubilados y Pensionados Provinciales | Venado Tuerto | General López | 100 | 4.800 |
| Consejo de la Tercera Edad | Reconquista | General Obligado | 120 | 4.800 |
| Cooperativa Trentinos | Reconquista | General Obligado | 16 | 5.600 |
| Asociación Cooperadora Hogar de Ancianos San Lucas | Serodino | Iriondo | 30 | 3.200 |
| Asociación Cooperadora Hogar de Ancianos Antón Martín | San José del Rincón | La Capital | 30 | 4.000 |
| Asociación de Promoción Comunitaria de Villa Elsa | Santa Fe | La Capital | 25 | 4.000 |
| Asociación Directores de Coros de Santa Fe - ADICOFE | Santa Fe | La Capital | 25 | 7.200 |
| Asociación Civil Sindicato de Amas de Casa de la R.A. - Delegac. Santa Fe | Santa Fe | La Capital | 25 | 3.200 |
| Asociación Civil "Eslabón de Amor" | Santa Fe | La Capital | 25 | 3.200 |
| Asociación "La Vida que trasciende" | Santa Fe | La Capital | 25 | 2.400 |
| Asociación Mutual Pensionados Sociales Ley N° 5110 | Santa Fe | La Capital | 25 | 4.000 |
| Asociación Civil "Abuelos Creativos en Colores" | Santa Fe | La Capital | 25 | 2.400 |
| Asociación Mutual Villa Hipódromo | Santa Fe | La Capital | 25 | 2.400 |
| Asociación Vecinal Barranquitas Oeste | Santa Fe | La Capital | 25 | 6.000 |
| Asociación Vecinal Candiotti Sur | Santa Fe | La Capital | 25 | 2.000 |
| Asociación Vecinal Domingo F. Sarmiento | Santa Fe | La Capital | 25 | 4.000 |
| Asociación Vecinal "Las Delicias" | Santa Fe | La Capital | 25 | 4.000 |
| Asociación Vecinal Progreso Guadalupe Oeste | Santa Fe | La Capital | 25 | 6.400 |
| Asociación Vecinal Pro Mejoras Alto Verder | Santa Fe | La Capital | 25 | 2.000 |
| Asociación Vecinal San Ignacio de Loyola Sur | Santa Fe | La Capital | 25 | 6.000 |
| Asociación Vecinal Villa del Parque | Santa Fe | La Capital | 25 | 6.000 |
| Asociación Vecinal Yapeyú Oeste | Santa Fe | La Capital | 25 | 6.000 |
| Biblioteca Taller Aprender Alto Verde | Santa Fe | La Capital | 25 | 3.200 |
| Colegio Mayor Universitario - Movimiento "Los Sin Techo" | Santa Fe | La Capital | 25 | 28.800 |
| Federación Previsional Santa Fe | Santa Fe | La Capital | 25 | 3.200 |
| Federación Santafesina de Entidades de Jubilados y Pensionados | Santa Fe | La Capital | 25 | 3.200 |
| Vocación Solidaria Asociación Civil | Santa Fe | La Capital | 25 | 9.600 |
| Asociación Civil Saludarte | Santo Tomé | La Capital | 25 | 6.000 |
| Centro Progresista | Rosario | Rosario | 50 | 4.000 |
| Asociación Civil Albergue para Ancianos | San Cristóbal | San Cristóbal | 25 | 3.200 |
| Asociación Civil "Embajada de Amor" | San Lorenzo | San Lorenzo | 15 | 2.000 |
| Asociación Cooperadora Hogar de ancianos Santa Ana | El Trébol | San Martín | 20 | 3.200 |
| Recreación para Adultos Tiempo Libre | Hughes | General López | 24 | 5.400 |
| Asociación Más Vida - Recreación para Adultos Tiempo Libre | Laguna Paiva | La Capital | 25 | 2.400 |
| Subtotal | | | 1.130 | 183.130 |
| Inversión en los nodos | | | | |
| Ayuda Social | | | | |
| Nodo Santa Fe | Santa Fe | La Capital | 340 | 102.000 |
| Nodo Rosario | Rosario | Rosario | 207 | 62.100 |
| Nodo Rafaela | San Cristóbal | San Cristóbal | 75 | 36.000 |
| Nodo Santa Fe | San Javier | San Javier | 75 | 36.000 |
| Nodo Reconquista | Reconquista | General Obligado | 75 | 36.000 |
| Subtotal | | | 772 | 272.100 |
| | Total | | 1.902 | 455.230 |

Nota: Información recibida de la Dirección Provincial de Adultos Mayores

Dirección General de Programación y Estadística Hacendal

PROVINCIA DE SANTA FE
DIRECCION PROVINCIAL DE LA TERCERA EDAD
HOGARES OFICIALES PARA ADULTOS MAYORES
FORTALECIMIENTO INSTITUCIONAL Y CALIDAD DE PRESTACIONES
Año 2010

| INSTITUCION | LOCALIDAD | DEPARTAMENTO | PLAZA | MONTO ANUAL |
|--|---------------------|------------------|------------|---------------|
| Asociación Cooperadora Hogar de Ancianos San Cayetano | Las Parejas | Belgrano | 35 | 1.000 |
| Asociación Cooperadora Hogar de Ancianos Juan XXIII | Bigand | Caseros | 30 | 1.000 |
| Asociación Cooperadora Hogar de Ancianos San Juan Bautista | Chañar Ladeado | Caseros | 35 | 1.000 |
| Asociación Cooperadora Hogar de Ancianos Agustín Oliva | Plaza Clucellas | Castellanos | 40 | 1.000 |
| Asociación Cooperadora Hogar de Ancianos Magdalena de Lorenzi | Rafaela | Castellanos | 50 | 1.000 |
| Asociación Cooperadora Hogar de Ancianos Guillermo Jauregui | Máximo Paz | Constitución | 25 | 1.000 |
| Asociación Cooperadora Hogar de Ancianos Salas Cobo | Rufino | General López | 35 | 1.000 |
| Asociación Cooperadora Hogar de Ancianos San José | Villa Ocampo | General Obligado | 45 | 1.000 |
| Asociación Cooperadora Hogar de Ancianos Luisa D. de Migoni | Cañada de Gómez | Iriondo | 25 | 1.000 |
| Asociación Cooperadora Hogar de Ancianos San Lucas | Serodino | Iriondo | 35 | 6.000 |
| Asociación Cooperadora Hogar de Ancianos Artón Martín | San José del Rincón | La Capital | 35 | 2.000 |
| Asociación Cooperadora Hogar de Ancianos Alma | San Cristóbal | San Cristóbal | 25 | 1.000 |
| Asociación Cooperadora Hogar de Ancianos Ntra. Señora de la Merced | San Javier | San Javier | 40 | 1.000 |
| Asociación Cooperadora Hogar de Ancianos San Roque | María Susana | San Martín | 35 | 1.000 |
| Asociación Cooperadora Hogar de Ancianos Santa Ana | El Trébol | San Martín | 30 | 1.000 |
| Asociación Cooperadora Hogar de Ancianos Emilio Ortiz | Sastre | San Martín | 45 | 1.000 |
| Asociación Cooperadora Hogar de Ancianos El Tajamar | Tartagal | Vera | 25 | 1.000 |
| Total | | | 590 | 23.000 |

Nota: Información recibida de la Dirección Provincial de Adultos Mayores

Dirección General de Programación y Estadística Hacendal

PROVINCIA DE SANTA FE
DIRECCIÓN PROVINCIAL DE LA TERCERA EDAD
HOGARES OFICIALES PARA ADULTOS MAYORES
CONVENIO CON ENTIDADES - MODALIDAD CUIDADORES DOMICILIARIOS
Año 2010

| INSTITUCION | LOCALIDAD | DEPARTAMENTO | PLAZA | MONTO ANUAL |
|---|---------------------|------------------|------------|----------------|
| S.A.M.Co | Godeken | Caseros | 3 | 7.920 |
| Asociación Cooperadora Hogar de Ancianos Magdalena de Lorenzi | Rafaela | Castellanos | 2 | 5.280 |
| Asociación Cooperadora Hogar de Ancianos Guillermo Jauregui | Máximo Paz | Constitución | 2 | 5.280 |
| Cooperativa Trentinos | Reconquista | General Obligado | 3 | 7.920 |
| Asociación Cooperadora Hogar de Ancianos San Lucas | Serodino | Iriondo | 2 | 5.280 |
| S.A.M.Co | Arroyo Aguiar | La Capital | 5 | 13.200 |
| S.A.M.Co | Emilia | La Capital | 6 | 15.840 |
| S.A.M.Co | Laguna Paiva | La Capital | 18 | 47.520 |
| S.A.M.Co | Llambi Campbell | La Capital | 6 | 15.840 |
| S.A.M.Co | Monte Vera | La Capital | 9 | 23.760 |
| S.A.M.Co | Nelsón | La Capital | 3 | 7.920 |
| S.A.M.Co | Recreo | La Capital | 8 | 21.120 |
| Asociación Cooperadora Hogar de Ancianos Artón Martín | San José del Rincón | La Capital | 2 | 5.280 |
| S.A.M.Co | Arroyo Seco | Rosario | 10 | 26.400 |
| S.A.M.Co | Pueblo Muñoz | Rosario | 4 | 10.560 |
| S.A.M.Co | Zavalla | Rosario | 8 | 21.120 |
| S.A.M.Co | Arocena | San Jerónimo | 5 | 13.200 |
| S.A.M.Co | Fuentes | San Lorenzo | 5 | 13.200 |
| S.A.M.Co | Villa Mugueta | San Lorenzo | 5 | 13.200 |
| S.A.M.Co | La gallareta | Vera | 6 | 15.840 |
| Municipalidad | San Lorenzo | San Lorenzo | 5 | 13.200 |
| Total | | | 117 | 308.880 |

Nota: Información recibida de la Dirección Provincial de Adultos Mayores

Dirección General de Programación y Estadística Hacendal

PROVINCIA DE SANTA FE
DIRECCION PROVINCIAL DE LA TERCERA EDAD
HOGARES OFICIALES PARA ADULTOS MAYORES
Año 2010

| INSTITUCION | LOCALIDAD | DEPARTAMENTO | PLAZA | MONTO ANUAL |
|-----------------------------|---------------------|------------------|------------|------------------|
| San Cayetano | Las Parejas | Belgrano | 30 | 94.500 |
| San Juan Bautista | Chañar Ladeado | Caseros | 44 | 138.000 |
| Juan XXIII | Bigand | Caseros | 24 | 81.600 |
| Agustín Oliva | Plaza Clucellas | Castellanos | 40 | 126.000 |
| Magdalena G. De Lorenzi | Rafaela | Castellanos | 50 | 150.000 |
| Guillermo Jauregui | Máximo Paz | Constitución | 25 | 79.500 |
| Salas Cobo | Rufino | General López | 30 | 96.000 |
| San José | Villa Ocampo | General Obligado | 42 | 126.000 |
| Luisa D. De Migoni | Cañada de Gómez | Iriondo | 20 | 64.800 |
| San Lucas | Serodino | Iriondo | 25 | 79.500 |
| Antón Martín | San José del Rincón | La Capital | 27 | 86.850 |
| Dr. Alfredo Ricci | Santa Fe | La Capital | 10 | 31.800 |
| Jorge Raúl Rodríguez | Rosario | Rosario | 66 | 207.000 |
| Alma | San Cristóbal | San Cristóbal | 26 | 84.000 |
| Nuestra Señora de la Merced | San Javier | San Javier | 35 | 109.500 |
| Santa Ana | El Trébol | San Martín | 24 | 77.400 |
| San Roque | María Susana | San Martín | 31 | 97.500 |
| El Tajamar | Tartagal | Vera | 20 | 61.500 |
| Emilio Ortiz | Sastre | San Martín | 33 | 105.000 |
| Total | | | 602 | 1.896.450 |

Nota: Información recibida de la Dirección Provincial de Adultos Mayores

Dirección General de Programación y Estadística Hacendal

PROVINCIA DE SANTA FE
DIRECCION PROVINCIAL DE LA TERCERA EDAD
HOGARES OFICIALES PARA ADULTOS MAYORES
VARIOS PROGRAMAS
Año 2010

| INSTITUCION | LOCALIDAD | DEPARTAMENTO | PLAZA | MONTO ANUAL |
|---|---------------------|---------------|--------------|----------------|
| Formación de Promotores Gerontológicos | | | | |
| Asociación Cooperadora Hogar de Ancianos San Lucas | Serodino | Iriondo | 40 | 8.000 |
| Asociación Civil Saludarte | Santo Tomé | La Capital | 40 | 8.000 |
| Asociación Civil Albergue para Ancianos | San Cristóbal | San Cristóbal | 40 | 12.000 |
| Asociación Cooperadora Hogar de Ancianos Ntra. Señora de la Merced | San Javier | San Javier | 40 | 12.000 |
| Subtotal | | | 160 | 40.000 |
| Sensibilización Comunitaria | | | | |
| Asociación Cooperadora Hogar de Ancianos San Lucas | Serodino | Iriondo | 130 | 695 |
| Asociación Cooperadora Hogar de Ancianos Aarón Martín | San José del Rincón | La Capital | 300 | 1.000 |
| Asociación Civil Saludarte | Santo Tomé | La Capital | 250 | 695 |
| Asociación Cooperadora Hogar de Ancianos El Tajamar | Tartagal | Vera | 150 | 1.000 |
| Subtotal | | | 830 | 3.390 |
| Sistema de Protección de Asistencia Habitacional Transitoria | | | | |
| Hospital Gumersindo Sayago | Santa Fe | La Capital | 10 | 60.000 |
| Albergue Social Rosario | Rosario | Rosario | 10 | 60.000 |
| Subtotal | | | 20 | 120.000 |
| Total | | | 1.010 | 163.390 |

Nota: Información recibida de la Dirección Provincial de Adultos Mayores

Dirección General de Programación y Estadística Hacendal

PROVINCIA DE SANTA FE
DIRECCION PROVINCIAL DE LA TERCERA EDAD
HOGARES OFICIALES PARA ADULTOS MAYORES
CONVENIO CON MUNICIPIOS Y COMUNAS
Año 2011

| INSTITUCION | LOCALIDAD | DEPARTAMENTO | PLAZA | MONTO ANUAL |
|--|------------------------|----------------|-----------|----------------|
| Comuna de Club 3º Edad Hogar de Ancianos | Tortugas | Belgrano | 2 | 16.800 |
| Comuna Hogar de Ancianos | San José de la Esquina | Caseros | 2 | 16.800 |
| Comuna Hogar de Ancianos | Sanford | Caseros | 2 | 16.800 |
| Comuna Hogar de Ancianos | Godeken | Caseros | 2 | 16.800 |
| Comuna Hogar de Ancianos | | Caseros | 3 | 25.200 |
| Hogar Ancianos El Paraíso | Sta. Clara de Saguié | Castellanos | 2 | 16.800 |
| Comuna Hogar de Ancianos | Peyrano | Constitución | 3 | 25.200 |
| Hogar Ancianos Pablo Balocchi | Santa Teresa | Constitución | 4 | 33.600 |
| Comuna de Sargento Cabral | Sargento Cabral | Constitución | 2 | 16.800 |
| Comuna de Helvecia | Helvecia | Garay | 4 | 33.600 |
| Comuna de Hogar de Ancianos Pbro. Castellini | Carmen | Gral. López | 2 | 16.800 |
| Comuna Hogar de Ancianos | Maggiolo | Gral. López | 2 | 16.800 |
| Ctro. Jubilados y Pensionados de Villa Guillermina | Villa Guillermina | Gral. Obligado | 4 | 33.600 |
| Comuna | | Iriondo | 2 | 16.800 |
| Comuna Hogar de Ancianos | Coronel Bogado | Rosario | 7 | 58.800 |
| Comuna Hogar de Abuelos - Mi Casa | Fuentes | San Lorenzo | 2 | 16.800 |
| Comisión Comunal Hogar Ancianos M. Raszko | Villa Mugueta | San Lorenzo | 6 | 50.400 |
| Municipalidad de San Lorenzo | | San Lorenzo | 5 | 31.200 |
| Comuna Hogar de Ancianos - Anita Jardín de Amor | Carlos Pellegrini | San Martín | 7 | 58.800 |
| Comuna Hogar de Ancianos Viejo Pavón | La Gallareta | Vera | 5 | 42.000 |
| Comuna Hogar de Ancianos | Margarita | Vera | 2 | 16.800 |
| Total | | | 70 | 577.200 |

Nota: Información recibida de la Dirección Provincial de Adultos Mayores

Dirección General de Programación y Estadística Hacendal

PROVINCIA DE SANTA FE
DIRECCION PROVINCIAL DE LA TERCERA EDAD
HOGARES OFICIALES PARA ADULTOS MAYORES
CONVENIO DE INTERNACION Y ATENCION MEDICA
Año 2011

| INSTITUCION | LOCALIDAD | DEPARTAMENTO | PLAZA | MONTO ANUAL |
|---|---------------------------|----------------|------------|------------------|
| Con Entidades Privadas | | | | |
| Asociación Civil Hogar "La Flor del Norte" | Beravebú | Caseros | 3 | 25.200 |
| Hogar de Ancianos Los Quirquinchos | Los Quirquinchos | Caseros | 4 | 33.600 |
| Hogar de Ancianos San Vicente | San Vicente | Castellanos | 2 | 16.800 |
| Hogar de Ancianos La Casa del Abuelo Otoño Feliz | Sunchales | Castellanos | 4 | 33.600 |
| Hogar de Ancianos Pbro. Glacomozzi | Las Toscas | Gral. Obligado | 4 | 33.600 |
| Hogar de Ancianos Ayúdenos a Ayudar - Fundación Malabrigo | Malabrigo | Gral. Obligado | 7 | 58.800 |
| Fundación Don Pedro Hogar de Ancianos | Reconquista | Gral. Obligado | 2 | 16.800 |
| Pequeño Hogar de Ancianos Sgdo. Corazón de Jesús | Bustanza | Iriondo | 1 | 8.400 |
| Asociación Civil Siervos de la Caridad | Santa Fe | La Capital | 10 | 84.000 |
| Sociedad San Vicente de Paul de la República Argentina - Hogar Teodora P. de Aldao | Santa Fe | La Capital | 4 | 33.600 |
| Cáritas Argentina Parroquia Nuestra Señora de Fátima - Hogar de Ancianos San Pío de Pietralcina | Santa Fe | La Capital | | |
| Hogar de ancianos Santa Isabel de Hungría | Santa Fe | La Capital | | |
| Asociación Mutual Pensionados Sociales Ley Nº 5110 | Santa Fe | La Capital | | |
| Hogar de Ancianos "El Rosario" | Santa Fe | La Capital | | |
| Hogar de Ancianos León Dr. Aldo Bustos | Esperanza | Las Colonias | | |
| Cáritas Argentina - Pquia. Ntra. Sra. De Fátima - Hogar San Pío de Pietralcina | Santa Fe | La Capital | 2 | 16.800 |
| Hogar de Ancianos Santa Isabel de Hungría | Santa Fe | La Capital | 3 | 25.200 |
| Asociación Mutual Pensionados Sociales Ley Nº 5110 | Santa Fe | La Capital | 3 | 25.200 |
| Hogar de Ancianos El Rosario | Santa Fe | La Capital | 4 | 33.600 |
| Hogar de Ancianos León Dr. Aldo Bustos | Esperanza | Las Colonias | 9 | 75.600 |
| Cáritas Argentina - Hogar de Ancianos Casa Sagrada Familia | San Jerónimo Norte | Las Colonias | 6 | 50.400 |
| Hogar de Ancianos Santa Clara | Sta. Clara de B. Vista | Las Colonias | 4 | 33.600 |
| Cáritas Argentina Santa Fe de la Vera Cruz - San Jorge | San Jorge | San Martín | 4 | 33.600 |
| Cáritas Argentina - Santa Fe de la Vera Cruz | San Jorge | San Martín | 3 | 25.200 |
| Asociación Hogar de Ancianos Colonia Belgrano | Colonia Belgrano | San Martín | 2 | 16.800 |
| Cáritas Parroquial Hogar Madre Teresa de Calcuta | San Martín de las Escobas | San Martín | 3 | 25.200 |
| Asociación Hogar de Ancianos Cañada Rosquín | Cañada Rosquín | San Martín | 6 | 50.400 |
| SAMCO Carcarañá | Carcarañá | San Lorenzo | 3 | 25.200 |
| Hogar de Ancianos Los Abuelos Asoc. Civil | San Lorenzo | San Lorenzo | 3 | 25.200 |
| Cáritas Arg.Pquia. Sto.Dgo.Guzmán-Residenc.Geriátrica Sta. Rosa | Gdor. Crespo | San Justo | 4 | 33.600 |
| Cáritas Parroquial Calchaquí - Hogar San Antonio de Padua | Calchaquí | Vera | 6 | 50.400 |
| Subtotal | | | 106 | 890.400 |
| Con S.A. o Servicios de Atención Médica | | | | |
| S.A.M.C.O. - Modalidad Internación Geriátrica | Monte de Oca | Belgrano | 2 | 16.800 |
| S.A.M.C.O. - Modalidad Internación Geriátrica | | Belgrano | 3 | 25.200 |
| S.A.M.C.O. - Hospital San Carlos - Internación Geriátrica | Casilda | Caseros | 3 | 25.200 |
| S.A.M.C.O. - Modalidad Internación Geriátrica | | Castellanos | 2 | 16.800 |
| S.A.M.C.O. - Modalidad Internación Geriátrica | Bombal | Constitución | 2 | 16.800 |
| S.A.M.C.O. - Modalidad Internación Geriátrica | Firmat | Gral. López | 3 | 25.200 |
| S.A.M.C.O. - Modalidad Internación Geriátrica | Rufino | Gral. López | 2 | 16.800 |
| S.A.M.C.O. - Modalidad Internación Geriátrica | Pilar | Las Colonias | 10 | 84.000 |
| S.A.M.C.O. - Modalidad Internación Geriátrica | Sta. Clara de B. Vista | Las Colonias | 2 | 16.800 |
| S.A.M.C.O. - Modalidad Internación Geriátrica | Acebal | Rosario | 5 | 42.000 |
| S.A.M.C.O. - Modalidad Internación Geriátrica | San Justo | San Justo | 5 | 42.000 |
| S.A.M.C.O. - Modalidad Internación Geriátrica | | San Jerónimo | 4 | 33.600 |
| S.A.M.C.O. - Modalidad Internación Geriátrica | Capitán Bermudez | San Lorenzo | 3 | 25.200 |
| S.A.M.C.O. - Modalidad Internación Geriátrica -Hospital Regional Vera | Vera | Vera | 4 | 33.600 |
| Subtotal | | | 50 | 420.000 |
| Total | | | 156 | 1.310.400 |

Nota: Información recibida de la Dirección Provincial de Adultos Mayores

Dirección General de Programación y Estadística Hacendal

PROVINCIA DE SANTA FE
DIRECCION PROVINCIAL DE LA TERCERA EDAD
HOGARES OFICIALES PARA ADULTOS MAYORES
CONVENIO CON COMEDORES EXTERNOS PARA ANCIANOS
Año 2011

| INSTITUCION | LOCALIDAD | DEPARTAMENTO | PLAZA | MONTO ANUAL |
|---|-----------------|------------------|------------|----------------|
| Comuna de Gato Colorado - Comedor Externo "Fermina Muñoz" | Gato Colorado | 9 de Julio | 23 | 33.120 |
| Comuna Villa Minetti - Comedor Externo | Villa Minetti | 9 de Julio | 14 | 20.160 |
| Comuna de Josefina - Comedor Externo "Nuestra Señora del Rosario" | Josefina | Castellanos | 15 | 21.600 |
| Comuna de Colonia Mascías | Colonia Mascías | Garay | 28 | 40.320 |
| Comuna de Miguel Torres | Miguel Torres | General López | 10 | 14.400 |
| Asociación Civil Don Pedro | Avellaneda | General Obligado | 15 | 21.600 |
| Cáritas Argentina Parroquia Santa Rosa de Lima - Comedor Cristo Rey | Santa Fe | La Capital | 40 | 57.600 |
| Asociación Mutual Villa Hipódromo | Santa Fe | La Capital | 5 | 7.200 |
| Cáritas Argentina Parroquia Santa Rosa de Lima-Hogar San Joaquín | Santa Fe | La Capital | 10 | 14.400 |
| Biblioteca Taller Aprender Alto Verde | Santa Fe | La Capital | 10 | 14.400 |
| Asociación Vecinal Barranquita Sur | Santa Fe | La Capital | 30 | 43.200 |
| Cáritas Argentina Santa Fe de la Vera Cruz - Parroquia Cristo Obrero | Santa Fe | La Capital | 14 | 20.160 |
| Asociación Mutual Los Niños de Gretel | Santa Fe | La Capital | 20 | 28.800 |
| Asociación Vecinal Yapeyú Oeste | Santa Fe | La Capital | 10 | 14.400 |
| Asociación Vecinal Bernardino Rivadavia | Santa Fe | La Capital | 10 | 4.800 |
| Asociación Vecinal Villa Las Flores | Santa Fe | La Capital | 10 | 4.800 |
| Municipalidad de Santo Tomé | Santo Tomé | La Capital | 7 | 10.080 |
| Comuna de Elisa - Comedor Externo | Elisa | Las Colonias | 14 | 20.160 |
| Comuna La Pelada - Comedor Externo San Bernardo | La Pelada | Las colonias | 19 | 27.360 |
| Centro Jubilados y Pensionados de la Tercera Edad "Empalme Solidario" | Rosario | Rosario | 7 | 10.080 |
| Centro Jubilados y Pensionados Nacionales "La Esperanza" | Rosario | Rosario | 9 | 12.960 |
| Movimiento Nacional de Familias Carentiadas | Rosario | Rosario | 9 | 12.960 |
| Centro Jubilados y Pensionados Flor de Ceibo | Rosario | Rosario | 21 | 30.240 |
| Centro Comunitario 11 de octubre | Rosario | Rosario | 14 | 20.160 |
| Asociación Cooperadora Hogar de Ancianos Nuestra Señora de la Merced | San Javier | San Javier | 19 | 30.080 |
| Cáritas Parroquial Nuestra Señora del Luján | San Justo | San Justo | 26 | 37.440 |
| Comuna de Fortín Olmos | Fortín Olmos | Vera | 28 | 40.320 |
| Comuna de Intiyaco | Intiyaco | Vera | 35 | 50.400 |
| Comuna de Tartagal | Tartagal | Vera | 11 | 18.560 |
| Comuna Constitución | Constitución | Constitución | 5 | 42.000 |
| Total | | | 488 | 723.760 |

Nota: Información recibida de la Dirección Provincial de Adultos Mayores

Dirección General de Programación y Estadística Hacendal

PROVINCIA DE SANTA FE
DIRECCIÓN PROVINCIAL DE LA TERCERA EDAD
HOGARES OFICIALES PARA ADULTOS MAYORES
CONVENIO CON ENTIDADES - MODALIDAD CUIDADORES DOMICILIARIOS
Año 2011

| INSTITUCION | LOCALIDAD | DEPARTAMENTO | PLAZA | MONTO ANUAL |
|---|---------------------|----------------|------------|----------------|
| Sistema Protección Asistencia Habitacional Transitoria para Adultos | Tostado | 9 de Julio | 5 | 10.400 |
| Asociación Cooperadora Hogar de Ancianos San Cayetano | Las Parejas | Belgrano | 2 | 4.160 |
| Asociación Cooperadora Hogar de Ancianos Juan XXIII | Bigand | Caseros | 2 | 4.160 |
| S.A.M.Co | Godeken | Caseros | 3 | 18.720 |
| Asociación Cooperadora Hogar de Ancianos Agunstin Oliva | Plaza Clucellas | Castellanos | 4 | 8.320 |
| Asociación Cooperadora Hogar de Ancianos Magdalena de Lorenzi | Rafaela | Castellanos | 2 | 4.160 |
| Asociación Civil Renacimiento | Ramona | Castellanos | 3 | 6.240 |
| S.A.M.Co | General Gelly | Constitución | 5 | 13.000 |
| Asociación Cooperadora Hogar de Ancianos Guillermo Jauregui | Maximo Paz | Constitución | 2 | 4.160 |
| Asociación Cooperadora Hogar de Ancianos Salas Cobo | Rufino | Gral. López | 4 | 8.320 |
| Cooperativa Trentinos | Reconquista | Gral. Obligado | 3 | 18.720 |
| Asociación Cooperadora Hogar de Ancianos San José | Villa Ocampo | Gral. Obligado | 2 | 4.160 |
| Asociación Cooperadora Hogar de Ancianos Luisa de Migoni | Cañada de Gómez | Iriondo | 2 | 4.160 |
| Asociación Cooperadora Hogar de Ancianos San Lucas | Serodino | Iriondo | 4 | 24.960 |
| S.A.M.Co | Arroyo Aguiar | La Capital | 5 | 31.200 |
| S.A.M.Co | Emilia | La Capital | 6 | 37.440 |
| S.A.M.Co | Laguna Paiva | La Capital | 15 | 93.600 |
| Asociación Civil Manantiales | Laguna Paiva | La Capital | 3 | 6.240 |
| S.A.M.Co | Llambi Campbell | La Capital | 6 | 37.440 |
| S.A.M.Co | Monte Vera | La Capital | 9 | 56.160 |
| S.A.M.Co | Nelson | La Capital | 3 | 18.720 |
| S.A.M.Co | Recreo | La Capital | 8 | 49.920 |
| Asociación Cooperadora Hogar de Ancianos Antón Martín | San José del Rincón | La Capital | 5 | 13.000 |
| Sistema Protección Asistencia Habitacional Transitoria para Adultos | Santa Fe | La Capital | 2 | 4.160 |
| Biblioteca Taller Aprender | Santa Fe | La Capital | 3 | 6.240 |
| Colegio Mayor Universitario | Santa Fe | La Capital | 10 | 20.800 |
| Vocación Solidaria Asociación Civil | Santa Fe | La Capital | 12 | 74.880 |
| Municipalidad de Santo Tomé | Santo Tomé | La Capital | 2 | 4.160 |
| S.A.M.Co | Pueblo Muñoz | Rosario | 4 | 24.960 |
| Hospital Provincial de Rosario | Rosario | Rosario | 2 | 12.480 |
| Asociación Cooperadora Hogar de Ancianos Jorge Rodriguez | Rosario | Rosario | 7 | 19.600 |
| Sistema Protección Asistencia Habitacional Transitoria para Adultos | Rosario | Rosario | 3 | 8.400 |
| S.A.M.Co | Zavalla | Rosario | 8 | 49.920 |
| S.A.M.Co | Arroyo Seco | Rosario | 10 | 62.400 |
| Asociación Albergue Coop. Hogar Anc. San Cristóbal | San Cristóbal | San Cristóbal | 5 | 10.400 |
| S.A.M.Co | Arocena | San Jerónimo | 5 | 13.000 |
| Asociación Albergue Coop. Hogar Anc. Santa Ana | El Trébol | San Martín | 3 | 8.400 |
| S.A.M.Co | Fuentes | San Lorenzo | 5 | 31.200 |
| S.A.M.Co | Villa Mugueta | San Lorenzo | 5 | 31.200 |
| Asociación Cooperadora Hogar de Ancianos San Roque | María Susana | San Martín | 2 | 5.600 |
| Hogar de Ancianos Emilio Ortiz | Sastre | San Martín | 2 | 5.600 |
| S.A.M.Co | La Gallareta | Vera | 6 | 37.440 |
| Asociación Cooperadora Hogar de Ancianos El tajamar | Tartagal | Vera | 2 | 5.600 |
| Total | | | 201 | 913.800 |

Nota: Información recibida de la Dirección Provincial de Adultos Mayores

Dirección General de Programación y Estadística Hacendal

PROVINCIA DE SANTA FE
DIRECCION PROVINCIAL DE LA TERCERA EDAD
HOGARES OFICIALES PARA ADULTOS MAYORES
Año 2011

| INSTITUCION | LOCALIDAD | DEPARTAMENTO | PLAZA | MONTO ANUAL |
|--|---------------------|------------------|------------|------------------|
| San Cayetano | Las Parejas | Belgrano | 30 | 120.750 |
| San Juan Bautista | Chañar Ladeado | Caseros | 44 | 170.700 |
| Juan XXIII | Bigand | Caseros | 24 | 104.800 |
| Comuna Hogar de Ancianos | | Caseros | 3 | 25.200 |
| Agustín Oliva | Plaza Clucellas | Castellanos | 40 | 156.000 |
| Magdalena G. De Lorenzi | Rafaela | Castellanos | 50 | 171.900 |
| Guillermo Jauregui | Máximo Paz | Constitución | 25 | 103.500 |
| Salas Cobo | Rufino | General López | 30 | 126.600 |
| San José | Villa Ocampo | General Obligado | 42 | 147.900 |
| Luisa D. De Migoni | Cañada de Gómez | Iriondo | 20 | 91.200 |
| San Lucas | Serodino | Iriondo | 25 | 106.650 |
| Antón Martín | San José del Rincón | La Capital | 27 | 114.525 |
| Dr. Alfredo Ricci | Santa Fe | La Capital | 10 | 41.250 |
| María Eugenia Lucca | | Las Colonias | 2 | 16.800 |
| Jorge Raúl Rodríguez | Rosario | Rosario | 66 | 295.500 |
| Convención Evangélica Bautista Argentina | | Rosario | 4 | 33.600 |
| Alma | San Cristóbal | San Cristóbal | 26 | 115.650 |
| Nuestra Señora de la Merced | San Javier | San Javier | 35 | 137.100 |
| Santa Ana | El Trébol | San Martín | 24 | 109.200 |
| San Roque | María Susana | San Martín | 31 | 125.100 |
| Emilio Ortiz | Sastre | San Martín | 33 | 133.650 |
| El Tajamar | Tartagal | Vera | 20 | 89.100 |
| Total | | | 611 | 2.536.675 |

Nota: Información recibida de la Dirección Provincial de Adultos Mayores

Dirección General de Programación y Estadística Hacendal

PROVINCIA DE SANTA FE
DIRECCION PROVINCIAL DE LA TERCERA EDAD
HOGARES OFICIALES PARA ADULTOS MAYORES
CONVENIO CON MUNICIPIOS Y COMUNAS
Año 2012

| INSTITUCION | LOCALIDAD | DEPARTAMENTO | PLAZA | MONTO ANUAL |
|---|------------------------|--------------|-----------|----------------|
| Comuna Hogar de Ancianos | Montes de Oca | Belgrano | 2 | 20.400 |
| Comuna Hogar de Ancianos | Tortugas | Belgrano | 2 | 20.400 |
| Comuna Hogar de Ancianos | Arteaga | Caseros | 3 | 30.600 |
| Comuna Hogar de Ancianos | Godeken | Caseros | 2 | 20.400 |
| Comuna Hogar de Ancianos | San José de la Esquina | Caseros | 2 | 20.400 |
| Comuna Hogar de Ancianos | Sanfort | Caseros | 2 | 20.400 |
| Hogar Ancianos El Paraíso | Sta. Clara de Saguier | Castellanos | 2 | 20.400 |
| Comuna Hogar de Ancianos | Alcorta | Constitución | 4 | 40.800 |
| Hogar Ancianos Pablo Balocchi | Peyrano | Constitución | 3 | 30.600 |
| Comuna de Sargento Cabral | Santa Teresa | Constitución | 4 | 40.800 |
| Comuna de Sargento Cabral | Sargento Cabral | Constitución | 2 | 20.400 |
| Comuna de Helvecia | Cayasta | Garay | 4 | 40.800 |
| Comuna de Helvecia | Helvecia | Garay | 4 | 40.800 |
| Comuna de Hogar de Ancianos Pbro. Castellini | Carmen | Gral. López | 2 | 20.400 |
| Comuna Hogar de Ancianos | Maggiolo | Gral. López | 2 | 20.400 |
| Comuna | Salto Grande | Iriondo | 3 | 30.600 |
| Comuna Hogar de Ancianos | Coronel Bogado | Rosario | 5 | 51.000 |
| Comuna Hogar de Abuelos - Mi Casa | Fuentes | San Lorenzo | 2 | 20.400 |
| Comisión Comunal Hogar Ancianos M. Raszko | Villa Mugueta | San Lorenzo | 5 | 51.000 |
| Comuna Hogar de Ancianos - Anita Jardín de Amor | Carlos Pellegrini | San Martín | 6 | 61.200 |
| Comuna Hogar de Ancianos Viejo Pavón | La Gallareta | Vera | 5 | 51.000 |
| Comuna Hogar de Ancianos | Margarita | Vera | 2 | 20.400 |
| Total | | | 68 | 693.600 |

Nota: Información recibida de la Dirección Provincial de Adultos Mayores

Dirección General de Programación y Estadística Hacendal

PROVINCIA DE SANTA FE
DIRECCION PROVINCIAL DE LA TERCERA EDAD
HOGARES OFICIALES PARA ADULTOS MAYORES
CONVENIO DE INTERNACION Y ATENCION MEDICA
Año 2012

| INSTITUCION | LOCALIDAD | DEPARTAMENTO | PLAZA | MONTO ANUAL |
|---|---------------------------|----------------|------------|------------------|
| Con Entidades Privadas | | | | |
| Asociación Civil Hogar "La Flor del Norte" | Beravebú | Caseros | 3 | 36.000 |
| Hogar de Ancianos Los Quirquinchos | Los Quirquinchos | Caseros | 3 | 36.000 |
| Hogar de Ancianos San Vicente | San Vicente | Castellanos | 2 | 24.000 |
| Hogar de Ancianos La Casa del Abuelo Otoño Feliz | Sunchales | Castellanos | 3 | 36.000 |
| Hogar de Ancianos Pbro. Glacomozzi | Las Toscas | Gral. Obligado | 4 | 48.000 |
| Hogar de Ancianos Ayúdenos a Ayudar - Fundación Malabrigo | Malabrigo | Gral. Obligado | 5 | 60.000 |
| Fundación Don Pedro Hogar de Ancianos | Reconquista | Gral. Obligado | 3 | 36.000 |
| Centro de Jubilados y Pensionados de Villa Guillermina | Villa guillermina | Gral. Obligado | 4 | 48.000 |
| Pequeño Hogar de Ancianos Sgdo. Corazón de Jesús | Bustanza | Iriondo | 1 | 12.000 |
| Asociación Civil Siervos de la Caridad | Santa Fe | La Capital | 7 | 84.000 |
| Sociedad San Vicente de Paul de la República Argentina - Hogar Teodora P. de Aldao | Santa Fe | La Capital | 2 | 24.000 |
| Cáritas Argentina Parroquia Nuestra Señora de Fátima - Hogar de Ancianos San Pío de Pietralcina | Santa Fe | La Capital | 2 | 24.000 |
| Hogar de ancianos Santa Isabel de Hungría | Santa Fe | La Capital | 4 | 48.000 |
| Asociación Mutual Pensionados Sociales Ley Nº 5110 | Santa Fe | La Capital | 3 | 36.000 |
| Hogar de Ancianos León Dr. Aldo Bustos | Esperanza | Las Colonias | 7 | 84.000 |
| Cáritas Argentina - Hogar de Ancianos Casa Sagrada Familia | San Jerónimo Norte | Las Colonias | 5 | 60.000 |
| Hogar de Ancianos María Eugenia Lucca | Sarmiento | Las Colonias | 2 | 24.000 |
| Hogar de Ancianos Santa Clara | Sta. Clara de B. Vista | Las Colonias | 3 | 36.000 |
| Convención Evangélica Bautista Argentina | Funes | Rosario | 2 | 24.000 |
| Cáritas Argentina Santa Fe de la Vera Cruz - San Jorge | San Jorge | San Martín | 3 | 36.000 |
| Cáritas Argentina - Santa Fe de la Vera Cruz | San Jorge | San Martín | 3 | 36.000 |
| Asociación Hogar de Ancianos Colonia Belgrano | Colonia Belgrano | San Martín | 2 | 24.000 |
| Cáritas Parroquial Hogar Madre Teresa de Calcuta | San Martín de las Escobas | San Martín | 2 | 24.000 |
| Asociación Hogar de Ancianos Cañada Rosquín | Cañada Rosquín | San Martín | 5 | 60.000 |
| SAMCO Carcarañá | Carcarañá | San Lorenzo | 3 | 36.000 |
| Hogar de Ancianos Los Abuelos Asoc. Civil | San Lorenzo | San Lorenzo | 3 | 36.000 |
| Cáritas Arg.Pquia. Sto.Dgo.Guzmán-Residenc.Geriátrica Sta. Rosa | Gdor. Crespo | San Justo | 4 | 48.000 |
| Cáritas Parroquial Calchaquí - Hogar San Antonio de Padua | Calchaquí | Vera | 5 | 60.000 |
| Subtotal | | | 95 | 1.140.000 |
| Con S.A. o Servicios de Atención Médica | | | | |
| S.A.M.C.O. - Modalidad Internación Geriátrica | Monte de Oca | Belgrano | 2 | 20.400 |
| S.A.M.C.O. - Modalidad Internación Geriátrica | Bouquet | Belgrano | 2 | 20.400 |
| S.A.M.C.O. - Modalidad Internación Geriátrica | Humberto Primo | Castellanos | 2 | 20.400 |
| S.A.M.C.O. - Modalidad Internación Geriátrica | Bombal | Constitución | 2 | 20.400 |
| S.A.M.C.O. - Modalidad Internación Geriátrica | Rufino | Gral. López | 2 | 20.400 |
| S.A.M.C.O. - Modalidad Internación Geriátrica | Firmat | Gral. López | 3 | 30.600 |
| S.A.M.C.O. - Modalidad Internación Geriátrica | Pilar | Las Colonias | 8 | 81.600 |
| S.A.M.C.O. - Modalidad Internación Geriátrica | Sta. Clara de B. Vista | Las Colonias | 2 | 20.400 |
| S.A.M.C.O. - Modalidad Internación Geriátrica | Acebal | Rosario | 5 | 51.000 |
| Hospital Geriátrico - Modalidad Internación Geriátrica | Rosario | Rosario | 3 | 30.600 |
| S.A.M.C.O. - Modalidad Internación Geriátrica | San Justo | San Justo | 3 | 30.600 |
| S.A.M.C.O. - Modalidad Internación Geriátrica | Coronda | San Jerónimo | 5 | 51.000 |
| S.A.M.C.O. - Modalidad Internación Geriátrica | Capitán Bermudez | San Lorenzo | 3 | 30.600 |
| S.A.M.C.O. - Modalidad Internación Geriátrica -Hospital Regional Vera | Vera | Vera | 3 | 30.600 |
| Subtotal | | | 45 | 459.000 |
| Total | | | 140 | 1.599.000 |

Nota: Información recibida de la Dirección Provincial de Adultos Mayores

Dirección General de Programación y Estadística Hacendal

PROVINCIA DE SANTA FE
DIRECCION PROVINCIAL DE LA TERCERA EDAD
HOGARES OFICIALES PARA ADULTOS MAYORES
CONVENIO CON COMEDORES EXTERNOS PARA ANCIANOS
Año 2012

| INSTITUCION | LOCALIDAD | DEPARTAMENTO | PLAZA | MONTO ANUAL |
|---|-----------------|------------------|------------|----------------|
| Comuna de Gato Colorado - Comedor Externo "Fermína Muñoz" | Gato Colorado | 9 de Julio | 20 | 36.000 |
| Comuna Villa Minetti - Comedor Externo | Villa Minetti | 9 de Julio | 14 | 25.200 |
| Comuna de Josefina - Comedor Externo "Nuestra Señora del Rosario" | Josefina | Castellanos | 15 | 27.000 |
| Comuna de Colonia Mascías | Colonia Mascías | Garay | 28 | 50.400 |
| Comuna de Migueal Torres | Miguel Torres | General López | 10 | 18.000 |
| Asociación Civil Don Pedro | Avellaneda | General Obligado | 15 | 27.000 |
| Cáritas Argentina Parroquia Santa Rosa de Lima - Comedor Cristo Rey | Santa Fe | La Capital | 30 | 54.000 |
| Cáritas Argentina Parroquia Santa Rosa de Lima-Hogar San Joaquín | Santa Fe | La Capital | 8 | 14.400 |
| Biblioteca Taller Aprender Alto Verde | Santa Fe | La Capital | 10 | 18.000 |
| Asociación Vecinal Barranquita Sur | Santa Fe | La Capital | 24 | 43.200 |
| Cáritas Argentina Santa Fe de la Vera Cruz - Parroquia Cristo Obrero | Santa Fe | La Capital | 14 | 25.200 |
| Asociación Mutual Los Niños de Gretel | Santa Fe | La Capital | 20 | 36.000 |
| Asociación Vecinal Yapeyú Oeste | Santa Fe | La Capital | 10 | 18.000 |
| Asociación Vecinal Bernardino Rivadavia | Santa Fe | La Capital | 10 | 18.000 |
| Asociación Vecinal Villa Las Flores | Santa Fe | La Capital | 10 | 18.000 |
| Municipalidad de Santo Tomé | Santo Tomé | La Capital | 7 | 12.600 |
| Asociación Vecinal Las Delicias | Santa Fe | La Capital | 10 | 18.000 |
| Asociación Civil Cachorritos | Santa Fe | La Capital | 10 | 18.000 |
| Comuna de Elisa - Comedor Externo | Elisa | Las Colonias | 11 | 19.800 |
| Comuna La Pelada - Comedor Externo San Bernardo | La Pelada | Las colonias | 15 | 27.000 |
| Centro Jubilados y Pensionados de la Tercera Edad "Empalme Solidario" | Rosario | Rosario | 7 | 12.600 |
| Centro Jubilados y Pensionados Nacionales "La Esperanza" | Rosario | Rosario | 9 | 16.200 |
| Movimiento Nacional de Familias Carentiadas | Rosario | Rosario | 9 | 16.200 |
| Centro Jubilados y Pensionados Flor de Ceibo | Rosario | Rosario | 21 | 37.800 |
| Centro Comunitario 11 de octubre | Rosario | Rosario | 15 | 27.000 |
| Asociación Cooperadora Hogar de Ancianos Nuestra Señora de la Merced | San Javier | San Javier | 15 | 27.000 |
| Cáritas Parroquial Nuestra Señora del Luján | San Justo | San Justo | 23 | 41.400 |
| Comuna de Fortín Olmos | Fortín Olmos | Vera | 22 | 39.600 |
| Comuna de Intiyaco | Intiyaco | Vera | 28 | 50.400 |
| Comuna de Tartagal | Tartagal | Vera | 10 | 18.000 |
| Total | | | 450 | 810.000 |

Nota: Información recibida de la Dirección Provincial de Adultos Mayores

Dirección General de Programación y Estadística Hacendal

PROVINCIA DE SANTA FE
DIRECCION PROVINCIAL DE LA TERCERA EDAD
HOGARES OFICIALES PARA ADULTOS MAYORES
CONVENIO AYUDA SOCIAL
Año 2012

| INSTITUCION | LOCALIDAD | DEPARTAMENTO | PLAZA | MONTO ANUAL |
|---|---------------------|------------------|--------------|------------------|
| Recreación | | | | |
| Asociación Cooperadora Hogar de Ancianos San Cayetano | Las Parejas | Belgrano | 40 | 6.300 |
| Asociación Cooperadora Hogar de Ancianos San Juan Bautista | Chañar Ladeado | Caseros | 45 | 9.000 |
| Asociación Cooperadora Hogar de Ancianos Guillermo Jauregui | Máximo Paz | Constitución | 30 | 9.000 |
| Centro de Jubilados y Pensionados Provinciales | Venado Tuerto | General López | 50 | 9.000 |
| Municipalidad Las Toscas | Las Toscas | General Obligado | 50 | 9.000 |
| Consejo de la Tercera Edad de Reconquista | Reconquista | General Obligado | 30 | 7.200 |
| Municipalidad de Reconquista | Reconquista | General Obligado | 50 | 9.000 |
| Asociación Cooperadora Hogar de Ancianos Luisa de Migoni | Cañada de Gomez | Iriondo | 30 | 9.000 |
| Asociación Cooperadora Hogar de Ancianos San Lucas | Serodino | Iriondo | 40 | 9.000 |
| Municipalidad de Laguna Paiva | Laguna Paiva | La Capital | 50 | 4.410 |
| Asociación Cooperadora Hogar de Ancianos Antón Martín | Santo Tomé | La Capital | 50 | 9.000 |
| Municipalidad de Santo Tomé | San José del Rincón | La Capital | 40 | 18.000 |
| Asociación de Promoción Comunitaria de Villa Elsa | Santa Fe | La Capital | | |
| Asociación Directores de Coros de Santa Fe - ADICOFE | Santa Fe | La Capital | 100 | 22.500 |
| Asociación Civil Sindicato de Amas de Casa de la R.A. - Delegac. Santa Fe | Santa Fe | La Capital | | |
| Asociación Civil "Eslabón de Amor" | Santa Fe | La Capital | 50 | 8.100 |
| Asociación "La Vida que Trasciende" | Santa Fe | La Capital | 15 | 4.500 |
| Asociación Mutual Pensionados Sociales Ley N° 5110 | Santa Fe | La Capital | | |
| Asociación Civil Nueva Santa Fe | Santa Fe | La Capital | 30 | 9.000 |
| Asociación Civil Miguel Magone | Santa Fe | La Capital | 100 | 13.500 |
| Asociación Movimiento Solidario | Santa Fe | La Capital | 30 | 8.100 |
| Centro para la 3ª Edad Otoño Feliz | Santa Fe | La Capital | 30 | 8.100 |
| Asociación Nueva Cultura | Santa Fe | La Capital | 20 | 8.100 |
| Asociación Vecinal Villa del Parque | Santa Fe | La Capital | 30 | 8.100 |
| Asociación Vecinal San Ignacio de Loyola Sur | Santa Fe | La Capital | 30 | 8.100 |
| Asociación Vecinal La Esmeralda | Santa Fe | La Capital | 30 | 8.100 |
| Federación Evangélica del Litoral Argentino | Santa Fe | La Capital | 50 | 13.500 |
| Asociación Mutual Israelita Argentina - AMIA | Santa Fe | La Capital | 50 | 13.500 |
| Centro de Jubilados y Pensionados Nacionales Telefónicos | Santa Fe | La Capital | 30 | 7.200 |
| Centro de Jubilados y Pensionados Nacionales Barrio Los Hornos | Santa Fe | La Capital | 30 | 7.200 |
| Colegio Mayor Universitario - Movimiento "Los Sin Techo" | Santa Fe | La Capital | 100 | 22.500 |
| Federación Previsional Santa Fe | Santa Fe | La Capital | 30 | 8.100 |
| Federación Santafesina de Entidades de Jubilados y Pensionados | Santa Fe | La Capital | 60 | 16.200 |
| Vocación Solidaria Asociación Civil | Santa Fe | La Capital | 50 | 22.500 |
| Asociación Civil Saludarte | San Carlos Centro | Las Colonias | 50 | 9.000 |
| Asociación Cooperadora Hogar de ancianos Jorge Rodríguez | Rosario | Rosario | 50 | 13.500 |
| Municipalidad de Rosario | Rosario | Rosario | 100 | 13.500 |
| Movimiento Nacional de Familias Carenciadas | Rosario | Rosario | 40 | 7.200 |
| Centro de Jubilados y Pensionados Nacionales La Esperanza | Rosario | Rosario | 40 | 7.200 |
| Centro de Jubilados y Pensionados Flor de Ceibo | Rosario | Rosario | 50 | 13.500 |
| Centro Comunitario 11 de octubre Comedor Externo | Rosario | Rosario | 40 | 7.200 |
| Fundación Mundo solidario | Rosario | Rosario | 50 | 9.675 |
| Centro de Jubilados y Pensionados de la Tercera Edad "Empalme Solidario" | Rosario | Rosario | 30 | 7.200 |
| Asociación Civil Albergue para Ancianos | San Cristóbal | San Cristóbal | 35 | 8.100 |
| Asociación Cooperadora Hogar de ancianos Nuestra Señora de la Merced | San Javier | San Javier | 45 | 8.100 |
| Asociación Mutual Arocena | Arocena | San Jerónimo | 50 | 9.000 |
| Municipalidad de Coronda | Coronda | San Jerónimo | 100 | 11.700 |
| Municipalidad de Galvez | Galvez | San Jerónimo | 100 | 13.500 |
| Municipalidad de San Justo | San Justo | San Justo | 100 | 9.000 |
| Centro de Jubilados y Pensionados Nacionales | Vera y Pintado | San Justo | 40 | 9.000 |
| Embajada de Amor Asociación Civil | San Lorenzo | San Lorenzo | 20 | 7.200 |
| Municipalidad de San Lorenzo | San Lorenzo | San Lorenzo | 100 | 9.000 |
| Asociación Cooperadora Hogar de Ancianos Santa Ana | El Trébol | San Martín | 35 | 8.100 |
| Centro de Jubilados y Pensionados Nacionales | El Trébol | San Martín | 30 | 7.200 |
| Asociación Cooperadora Hogar de Ancianos Emilio Ortiz | Sastre | San Martín | 35 | 8.100 |
| Subtotal | | | 2.510 | 520.785 |
| Inversión en los nodos | | | | |
| Ayuda Social | | | | |
| Nodo Santa Fe | Santa Fe | La Capital | 600 | 300.000 |
| Nodo Rosario | Rosario | Rosario | 100 | 120.000 |
| Nodo Rafaela | San Cristóbal | San Cristóbal | 40 | 30.000 |
| Nodo Reconquista | Reconquista | General Obligado | 100 | 100.000 |
| Nodo Venado Tuerto | Venado Tuerto | General López | 50 | 50.000 |
| Subtotal | | | 890 | 600.000 |
| Total | | | 3.400 | 1.120.785 |

Nota: Información recibida de la Dirección Provincial de Adultos Mayores

Dirección General de Programación y Estadística Hacendal

PROVINCIA DE SANTA FE
DIRECCION PROVINCIAL DE LA TERCERA EDAD
CONVENIO CON ENTIDADES - MODALIDAD CUIDADORES DOMICILIARIOS
Año 2012

| INSTITUCION | LOCALIDAD | DEPARTAMENTO | PLAZA | MONTO ANUAL |
|---|---------------------|----------------|------------|------------------|
| Asociación Cooperadora Hogar de Ancianos Juan XXIII | Bigand | Caseros | 2 | 14.000 |
| S.A.M.Co | Godeken | Caseros | 3 | 21.000 |
| Asociación Cooperadora Hogar de Ancianos San Juan Bautista | Bigand | Caseros | 2 | 14.000 |
| Asociación Cooperadora Hogar de Ancianos Agunstin Oliva | Plaza Clucellas | Castellanos | 2 | 14.000 |
| S.A.M.Co | General Gelly | Constitución | 5 | 35.000 |
| Asociación Cooperadora Hogar de Ancianos Guillermo Jauregui | Maximo Paz | Constitución | 2 | 14.000 |
| Comuna Cayasta | Cayasta | Garay | 5 | 35.000 |
| Comuna Helvecia | Helvecia | Garay | 3 | 21.000 |
| Asociación Cooperadora Hogar de Ancianos Salas Cobo | Rufino | Gral. López | 2 | 14.000 |
| Cooperativa Trentinos | Reconquista | Gral. Obligado | 4 | 28.000 |
| Asociación Cooperadora Hogar de Ancianos San Lucas | Serodino | Iriondo | 2 | 14.000 |
| S.A.M.Co | Arroyo Aguiar | La Capital | 5 | 35.000 |
| S.A.M.Co | Emilia | La Capital | 6 | 42.000 |
| S.A.M.Co | Laguna Paiva | La Capital | 7 | 49.000 |
| Asociación Civil Manantiales | Laguna Paiva | La Capital | 3 | 21.000 |
| S.A.M.Co | Llambi Campbell | La Capital | 5 | 35.000 |
| S.A.M.Co | Monte Vera | La Capital | 7 | 49.000 |
| S.A.M.Co | Nelson | La Capital | 3 | 21.000 |
| S.A.M.Co | Recreo | La Capital | 7 | 49.000 |
| Asociación Cooperadora Hogar de Ancianos Antón Martín | San José del Rincón | La Capital | 7 | 49.000 |
| Asoc. Vecinal Ceferino Namuncurá | Santa Fe | La Capital | 3 | 21.000 |
| Biblioteca Taller Aprender | Santa Fe | La Capital | 3 | 21.000 |
| Colegio Mayor Universitario - Movimiento sin Techo | Santa Fe | La Capital | 7 | 49.000 |
| Vocación Solidaria Asociación Civil | Santa Fe | La Capital | 4 | 28.000 |
| Asoc. Vecinal Prog. Guadalupe Norte | Santa Fe | La Capital | 4 | 28.000 |
| Asociación Mutual Villa Hipódromo | Santa Fe | La Capital | 1 | 7.000 |
| Asociación Vecinal Villa Las Flores | Santa Fe | La Capital | 2 | 14.000 |
| Municipalidad de Santo Tomé | Santo Tomé | La Capital | 4 | 28.000 |
| S.A.M.Co | Pueblo Muñoz | Rosario | 4 | 28.000 |
| S.A.M.Co | Zavalla | Rosario | 5 | 35.000 |
| Asociación Cooperadora Hogar de Ancianos Jorge Rodriguez | Rosario | Rosario | 6 | 42.000 |
| Municipalidad Rosario | Rosario | Rosario | 7 | 49.000 |
| S.A.M.Co | Arroyo Seco | Rosario | 2 | 14.000 |
| Asociación Albergue Coop. Hogar Anc. San Cristóbal | San Cristóbal | San Cristóbal | 5 | 35.000 |
| Asociación Cooperadora Hogar de Ancianos Nuedra Señora de la Merced | San Javier | San Javier | 2 | 14.000 |
| S.A.M.Co | Arocena | San Jerónimo | 5 | 35.000 |
| Municipalidad de Coronda | Coronda | San Jerónimo | 2 | 14.000 |
| Municipalidad de San Justo | San Justo | San Justo | 2 | 14.000 |
| S.A.M.Co | Fuentes | San Lorenzo | 5 | 35.000 |
| Municipalidad de san Lorenzo | San Lorenzo | San Lorenzo | 5 | 35.000 |
| S.A.M.Co | Villa Mugueta | San Lorenzo | 5 | 35.000 |
| Asociación Cooperadora Hogar de Ancianos San Roque | María Susana | San Martín | 1 | 7.000 |
| Hogar de Ancianos Emilio Ortiz | El Trébol | San Martín | 2 | 14.000 |
| S.A.M.Co | La Gallareta | Vera | 6 | 42.000 |
| Comuna Tartagal | Tartagal | Vera | 2 | 14.000 |
| Asociación Cooperadora Hogar de Ancianos El tajamar | Tartagal | Vera | 1 | 7.000 |
| Total | | | 177 | 1.239.000 |

Nota: Información recibida de la Dirección Provincial de Adultos Mayores

Dirección General de Programación y Estadística Hacendal

PROVINCIA DE SANTA FE
DIRECCION PROVINCIAL DE LA TERCERA EDAD
HOGARES OFICIALES PARA ADULTOS MAYORES
Año 2012

| INSTITUCION | LOCALIDAD | DEPARTAMENTO | PLAZA | MONTO ANUAL |
|-----------------------------|---------------------|------------------|------------|------------------|
| San Cayetano | Las Parejas | Belgrano | 30 | 120.750 |
| San Juan Bautista | Chañar Ladeado | Caseros | 44 | 170.700 |
| Juan XXIII | Bigand | Caseros | 24 | 104.800 |
| Agustín Oliva | Plaza Clucellas | Castellanos | 40 | 156.000 |
| Magdalena G. De Lorenzi | Rafaela | Castellanos | 50 | 171.900 |
| Guillermo Jauregui | Máximo Paz | Constitución | 25 | 103.500 |
| Salas Cobo | Rufino | General López | 30 | 126.600 |
| San José | Villa Ocampo | General Obligado | 42 | 147.900 |
| Luisa D. De Migoni | Cañada de Gómez | Iriondo | 20 | 91.200 |
| San Lucas | Serodino | Iriondo | 25 | 106.650 |
| Antón Martín | San José del Rincón | La Capital | 27 | 114.525 |
| Dr. Alfredo Ricci | Santa Fe | La Capital | 10 | 41.250 |
| Jorge Raúl Rodríguez | Rosario | Rosario | 66 | 295.500 |
| Alma | San Cristóbal | San Cristóbal | 26 | 115.650 |
| Nuestra Señora de la Merced | San Javier | San Javier | 35 | 137.100 |
| Santa Ana | El Trébol | San Martín | 24 | 109.200 |
| San Roque | María Susana | San Martín | 31 | 125.100 |
| Emilio Ortiz | Sastre | San Martín | 33 | 133.650 |
| El Tajamar | Tartagal | Vera | 20 | 89.100 |
| Total | | | 602 | 2.461.075 |

Nota: A partir del 2009 se repite la información por no contar con datos actualizados

Dirección General de Programación y Estadística Hacendal

PROVINCIA DE SANTA FE
DIRECCION PROVINCIAL DE LA TERCERA EDAD
HOGARES OFICIALES PARA ADULTOS MAYORES - SERVICIOS VARIOS
Año 2012

| INSTITUCION | LOCALIDAD | DEPARTAMENTO | PLAZA | MONTO ANUAL |
|---|-----------------|---------------|--------------|----------------|
| Uso Racional de Medicamentos | | | | |
| Asociación Cooperadora Hogar de Ancianos San Cayetano | Las Parejas | Belgrano | 100 | 12.000 |
| Asociación Cooperadora Hogar de Ancianos Agustín Oliva | Plaza Clucellas | Castellanos | 100 | 12.000 |
| Asociación Cooperadora Hogar de Ancianos Salas Cobo | Rufino | General Lopez | 100 | 12.000 |
| Asociación Civil Albergue Social | San Cristóbal | San Cristóbal | 100 | 12.000 |
| Asociación Cooperadora Hogar de Ancianos El Tajamar | Tartagal | Vera | 100 | 12.000 |
| Subtotal | | | 500 | 60.000 |
| Curso de Primeros Auxilios | | | | |
| Asociación Cooperadora Hogar de Ancianos Juan XXIII | Bigand | Caseros | 50 | 6.000 |
| Asociación Cooperadora Hogar de Ancianos Agustín Oliva | Plaza Clucellas | Castellanos | 50 | 6.000 |
| Asociación Cooperadora Hogar de Ancianos Magdalena de Lorenzi | Rafaela | Castellanos | 50 | 6.000 |
| Asociación Cooperadora Hogar de Ancianos San Lucas | Serodino | Iriondo | 50 | 6.000 |
| Asociación Cooperadora Hogar de Ancianos Antón Martín | Santa Fe | La Capital | 100 | 12.000 |
| Asociación Cooperadora Hogar de Ancianos Jorge Rodríguez | Rosario | Rosario | 100 | 12.000 |
| Asociación Civil Albergue para ancianos | San Cristóbal | San Cristóbal | 100 | 12.000 |
| Asociación Cooperadora Hogar de Ancianos Nuestra Señora de la Merced | San Javier | San Javier | 50 | 6.000 |
| Subtotal | | | 550 | 66.000 |
| Asistencia a A.M. con Capacidades Reducidas de Autonomía | | | | |
| Asociación Cooperadora Hogar de Ancianos San Juan Bautista | Chañar Ladeado | Caseros | 50 | 6.000 |
| Asociación Cooperadora Hogar de Ancianos Agustín Oliva | Plaza Clucellas | Castellanos | 50 | 6.000 |
| Asociación Cooperadora Hogar de Ancianos Luisa de Migoni | Cañada de gomez | Iriondo | 50 | 6.000 |
| Asociación Cooperadora Hogar de Ancianos Antón Martín | Santa Fe | La Capital | 50 | 6.000 |
| Asociación Cooperadora Hogar de Ancianos Jorge Rodríguez | Rosario | Rosario | 50 | 6.000 |
| Asociación Civil Albergue para ancianos | San Cristóbal | San Cristóbal | 50 | 6.000 |
| Asociación Cooperadora Hogar de Ancianos Nuestra Señora de la Merced | San Javier | San Javier | 50 | 6.000 |
| Asociación Cooperadora Hogar de Ancianos Santa Ana | El Trébol | San Martín | 50 | 6.000 |
| Asociación Cooperadora Hogar de Ancianos San Roque | María Susana | San Martín | 50 | 6.000 |
| Subtotal | | | 450 | 54.000 |
| Sensibilización Comunitaria - Rol y Participación Adultos en Comunidad | | | | |
| Centro de Jubilados y Pensionados Provinciales | Venado Tuerto | General Lopez | 100 | 12.000 |
| Asociación Cooperadora Hogar de ancianos San Lucas | Serodino | Iriondo | 100 | 12.000 |
| Federación Santafesina de entidades de Jubilados y Pensionados | Santa Fe | La Capital | 100 | 12.000 |
| Federación Santafesina de entidades de Jubilados y Pensionados Nacionales | Santa Fe | La Capital | 100 | 12.000 |
| Asociación Cooperadora Hogar de Ancianos El Tajamar | Tartagal | Vera | 100 | 12.000 |
| Subtotal | | | 500 | 60.000 |
| Curso de Actuación para Directores | | | | |
| Asociación Cooperadora Hogar de Ancianos San Lucas | Serodino | Iriondo | 50 | 7.000 |
| Asociación Cooperadora Hogar de Ancianos Antón Martín | Santa Fe | La Capital | 50 | 7.000 |
| Subtotal | | | 100 | 14.000 |
| Formación de Promotores Gerontológicos | | | | |
| Asociación Cooperadora Hogar de Ancianos San Lucas | Serodino | Iriondo | 50 | 25.000 |
| Asociación Cooperadora Hogar de Ancianos Antón Martín | Santa Fe | La Capital | 50 | 25.000 |
| Federación Santafesina de entidades de Jubilados y Pensionados Provincia | Santa Fe | La Capital | 50 | 25.000 |
| Federación Santafesina de entidades de Jubilados y Pensionados Nacionales | Santa Fe | La Capital | 50 | 25.000 |
| Subtotal | | | 200 | 100.000 |
| Total | | | 2.300 | 354.000 |

Nota: Información recibida de la Dirección Provincial de Adultos Mayores

Dirección General de Programación y Estadística Hacendal

PROVINCIA DE SANTA FE
DIRECCION PROVINCIAL DE LA TERCERA EDAD
HOGARES OFICIALES PARA ADULTOS MAYORES
CONVENIO CON COMEDORES EXTERNOS PARA ANCIANOS
Año 2013

| INSTITUCION | LOCALIDAD | DEPARTAMENTO | PLAZA | MONTO ANUAL |
|--|-----------------|------------------|------------|----------------|
| Comuna de Gato Colorado - Comedor Externo "Fermina Muñoz" | Gato Colorado | 9 de Julio | 20 | 36.000 |
| Comuna Villa Minetti - Comedor Externo | Villa Minetti | 9 de Julio | 14 | 25.200 |
| Comuna de Josefina - Comedor Externo "Nuestra Señora del Rosario" | Josefina | Castellanos | 15 | 27.000 |
| Comuna de Colonia Mascías | Colonia Mascías | Garay | 28 | 50.400 |
| Comuna de Migueal Torres | Miguel Torres | General López | 10 | 18.000 |
| Asociación Civil Don Pedro | Avellaneda | General Obligado | 15 | 27.000 |
| Cáritas Argentina Parroquia Santa Rosa de Lima - Comedor Cristo Rey | Santa Fe | La Capital | 30 | 54.000 |
| Cáritas Argentina Parroquia Santa Rosa de Lima-Hogar San Joaquín | Santa Fe | La Capital | 8 | 14.400 |
| Biblioteca Taller Aprender Alto Verde | Santa Fe | La Capital | 10 | 18.000 |
| Asociación Vecinal Barranquita Sur | Santa Fe | La Capital | 24 | 43.200 |
| Cáritas Argentina Santa Fe de la Vera Cruz - Parroquia Cristo Obrero | Santa Fe | La Capital | 14 | 25.200 |
| Asociación Mutual Los Niños de Gretel | Santa Fe | La Capital | 20 | 36.000 |
| Asociación Vecinal Yapeyú Oeste | Santa Fe | La Capital | 10 | 18.000 |
| Asociación Vecinal Bernardino Rivadavia | Santa Fe | La Capital | 10 | 18.000 |
| Asociación Vecinal Villa Las Flores | Santa Fe | La Capital | 10 | 18.000 |
| Municipalidad de Santo Tomé | Santo Tomé | La Capital | 8 | 14.400 |
| Asociación Vecinal Las Delicias | Santa Fe | La Capital | 10 | 18.000 |
| Asociación Civil Cachorritos | Santa Fe | La Capital | 10 | 18.000 |
| Parroquia Jesús Resucitado | Santa Fe | La Capital | 10 | 18.000 |
| Comuna de Elisa - Comedor Externo | Elisa | Las Colonias | 11 | 19.800 |
| Comuna La Pelada - Comedor Externo San Bernardo | La Pelada | Las colonias | 15 | 27.000 |
| Centro Jubilados y Pensionados Nacionales "La Esperanza" | Rosario | Rosario | 9 | 16.200 |
| Centro Jubilados y Pensionados Flor de Ceibo | Rosario | Rosario | 21 | 37.800 |
| Centro Comunitario 11 de octubre | Rosario | Rosario | 15 | 27.000 |
| Asociación Cooperadora Hogar de Ancianos Nuestra Señora de la Merced | San Javier | San Javier | 15 | 27.000 |
| Cáritas Parroquial Nuestra Señora del Luján | San Justo | San Justo | 23 | 41.400 |
| Comuna de Fortín Olmos | Fortín Olmos | Vera | 22 | 39.600 |
| Comuna de Intiyaco | Intiyaco | Vera | 28 | 50.400 |
| Comuna de Tartagal | Tartagal | Vera | 10 | 18.000 |
| Total | | | 445 | 801.000 |

Nota: Información recibida de la Dirección Provincial de Adultos Mayores

Dirección General de Programación y Estadística Hacendal

PROVINCIA DE SANTA FE
DIRECCION PROVINCIAL DE LA TERCERA EDAD
HOGARES OFICIALES PARA ADULTOS MAYORES
CONVENIO AYUDA SOCIAL - Tiempo Libre
Año 2013

| INSTITUCION | LOCALIDAD | DEPARTAMENTO | PLAZA/CANT. CURSOS | MONTO TOTAL |
|---|----------------------------|------------------|--------------------|----------------|
| Recreación | | | | |
| Municipalidad | Amstrong | Belgrano | 7 | 21.000 |
| Asociación Cooperadora Hogar de Ancianos San Juan Bautista | Chañar Ladeado | Caseros | 7 | 7.000 |
| Comuna | Zenón Pereyra | Castellanos | 7 | 12.600 |
| Asociación Civil Vistiéndonos de Sol | Rafaela | Castellanos | 7 | 7.000 |
| Asociación Renacimiento | Ramona | Castellanos | 7 | 7.000 |
| Centro de Jubilados y Pensionados Provinciales | Venado Tuerto | General López | 7 | 7.000 |
| Comuna | La Sarita | General Obligado | 7 | 10.500 |
| Municipalidad Las Toscas | Las Toscas | General Obligado | 7 | 14.000 |
| Consejo de la Tercera Edad de Reconquista | Reconquista | General Obligado | 7 | 7.000 |
| Municipalidad de Reconquista | Reconquista | General Obligado | 7 | 14.000 |
| Asociación Cooperadora Hogar de Ancianos San Lucas | Serodino | Iriondo | 7 | 10.500 |
| Asociación Cooperadora Hogar de Ancianos Luisa de Migoni | Cañada de Gómez | Iriondo | 7 | 7.000 |
| Asociación Civil Manantiales | Laguna Paiva | La Capital | 7 | 5.600 |
| Municipalidad | Laguna Paiva | La Capital | 7 | 34.300 |
| Comuna | Nelson | La Capital | 7 | 12.600 |
| Asociación Cooperadora Hogar de Ancianos Antón Martín | San José del Rincón | La Capital | 7 | 14.000 |
| Asociación amigos por la Cultura | San José del Rincón | La Capital | 7 | 5.600 |
| Asociación Solidaria para discapacitados Jesus es mi Pastor | San José del Rincón | La Capital | 7 | 5.600 |
| Asociación Directores de Coros de Santa Fe - ADICOFÉ | Santa Fe | La Capital | 7 | 24.500 |
| U.P.C.N. | Santa Fe | La Capital | 7 | 10.500 |
| Parroquia Jesús Resucitado | Santa Fe | La Capital | 7 | 5.600 |
| Centro de Jubilados y Pensionados Nacionales Barrio Los Hornos | Santa Fe | La Capital | 7 | 7.000 |
| Comunidad Israelita Santa Fe | Santa Fe | La Capital | 7 | 10.500 |
| Federación Evangélica del Litoral Argentino | Santa Fe | La Capital | 7 | 10.500 |
| Asociación La Vida que Trasciende | Santa Fe | La Capital | 7 | 3.500 |
| Asociación Civil Juventud Progresista | Santa Fe | La Capital | 7 | 7.000 |
| Asociación Vecinal La Esmeralda | Santa Fe | La Capital | 7 | 7.000 |
| Asociación Vecinal San Ignacio de Loyola Sur | Santa Fe | La Capital | 7 | 5.600 |
| Asociación Vecinal Villa del Parque | Santa Fe | La Capital | 7 | 7.000 |
| Asociación Vecinal Yapeyú Oeste | Santa Fe | La Capital | 7 | 5.600 |
| Asociación Vecinal Bernardino Rivadavia | Santa Fe | La Capital | 7 | 5.600 |
| Asociación Vecinal Villa Las Flores | Santa Fe | La Capital | 7 | 5.600 |
| Asociación Vecinal Progreso Bº Guadalupe Oeste | Santa Fe | La Capital | 7 | 5.600 |
| Asociación Vecinal Sarmiento | Santa Fe | La Capital | 7 | 5.600 |
| Asociación Civil Nstra. Sra. De los Milagros | Santa Fe | La Capital | 7 | 8.400 |
| Asociación Vecinal Bº Roma | Santa Fe | La Capital | 7 | 5.600 |
| Asociación Civil Movimiento Solidario Bº Los Hornos | Santa Fe | La Capital | 7 | 5.600 |
| Asociación Vecinal Bº Centenario | Santa Fe | La Capital | 7 | 5.600 |
| Centro de Jubilados y Pensionados del Bº Centenario | Santa Fe | La Capital | 7 | 7.000 |
| Asociación Civil Abuelos Creativos en Colores | Santa Fe | La Capital | 7 | 5.600 |
| Centro de Jubilados y Pensionados del Bº Roma | Santa Fe | La Capital | 7 | 5.600 |
| Centro de Jubilados y Pensionados Mis Abuelos | Santa Fe | La Capital | 7 | 5.600 |
| Asociación Vecinal Las Delicias | Santa Fe | La Capital | 7 | 5.600 |
| Asociación Vecinal Unión y trabajo | Santa Fe | La Capital | 7 | 5.600 |
| Asociación Vecinal Ciudadela Norte | Santa Fe | La Capital | 7 | 5.600 |
| Asociación Vecinal Pro-Mejoras alto Verde | Santa Fe | La Capital | 7 | 5.600 |
| Federación Previsional de la Provincia de santa Fe | Santa Fe | La Capital | 7 | 7.000 |
| Federación Santafesina de Entidades de Jubilados y Pensionados | Santa Fe | La Capital | 7 | 7.000 |
| Federación de Centros de Jubilados y Pensionados de santa Fe | Santa Fe | La Capital | 7 | 7.000 |
| Colegio Mayor Universitario - Movimiento Los Sin Techo | Santa Fe | La Capital | 7 | 17.500 |
| Vocación Solidaria Asociación Civil | Santa Fe | La Capital | 7 | 14.000 |
| Asociación Santafesina Nueva Cultura | Santa Fe | La Capital | 7 | 8.400 |
| Centro para la Tercera Edad Otoño Feliz | Santa Fe | La Capital | 7 | 5.600 |
| Municipalidad | Santo Tomé | La Capital | 7 | 14.000 |
| Asociación Civil Saludarte | Santo Tomé | La Capital | 7 | 21.000 |
| Centro de Jubilados y Pensionados Nacionales San Carlos | San Carlos Centro | Las Colonias | 7 | 7.000 |
| Centro de Jubilados y Pensionados Nacionales Sta Clara de Buena Vista | Santa Clara de Buena Vista | Las Colonias | 7 | 5.600 |
| Comuna | María Luisa | Las Colonias | 7 | 10.500 |
| Comuna | Jacinto Arauz | Las Colonias | 7 | 10.500 |
| Municipalidad | Funes | Rosario | 7 | 14.000 |
| Municipalidad | Perez | Rosario | 7 | 14.000 |
| Municipalidad | Rosario | Rosario | 7 | 56.000 |
| Asociación Cooperadora Hogar de ancianos Jorge Rodriguez | Rosario | Rosario | 7 | 7.000 |
| Centro de Jubilados y Pensionados Flor de Ceibo | Rosario | Rosario | 7 | 10.500 |
| Asociación Vecinal Empalme Graneros | Rosario | Rosario | 7 | 7.000 |
| Centro de Jubilados y Pensionados de la Zona Oeste | Rosario | Rosario | 7 | 7.000 |
| La Casa Amiga del Jubilado | Rosario | Rosario | 7 | 7.000 |
| Movimiento Nacional de Familias Carentiados | Rosario | Rosario | 7 | 10.500 |
| Fundación Mundo Solidario | Rosario | Rosario | 7 | 7.000 |
| Comuna | Moises Ville | San Cristóbal | 7 | 10.500 |
| Asociación Civil albergue para Ancianos | San Cristóbal | San Cristóbal | 7 | 7.000 |
| Club de Abuelos | Romang | San Javier | 7 | 5.600 |
| Municipalidad | Coronda | San Jerónimo | 7 | 14.000 |
| Asociación Mutual Arocena | Arocena | San Jerónimo | 7 | 10.500 |
| Centro de Jubilados y Pensionados Nacionales | San Fabián | San Jerónimo | 7 | 7.000 |
| Municipalidad | Galvez | San Jerónimo | 7 | 14.000 |
| Municipalidad | San Justo | San Justo | 7 | 14.000 |
| Centro Comunitario San José Obrero | San Justo | San Justo | 7 | 8.400 |
| Centro de Jubilados y Pensionados Nacionales | Vera y Pintado | San Justo | 7 | 8.400 |
| Municipalidad | San Lorenzo | San Lorenzo | 7 | 14.000 |
| Centro de Jubilados y Pensionados Nacionales | El Trébol | San Martín | 7 | 7.000 |
| Asociación Cooperadora Hogar de Ancianos Santa Ana | El Trébol | San Martín | 7 | 5.600 |
| Asociación Cooperadora Hogar de Ancianos San Roque | María Susana | San Martín | 7 | 5.600 |
| Asociación Cooperadora Hogar de Ancianos Emilio Ortiz | Sastre | San Martín | 7 | 5.600 |
| Centro de Jubilados y Pensionados Nacionales | Vera | Vera | 7 | 7.000 |
| Cáritas Parroquia Clachaquí - Hogar San Antonio de Padua | Clachaquí | Vera | 7 | 7.000 |
| Club de Abuelos | Vera | Vera | 7 | 5.600 |
| Total | | | 609 | 832.300 |

Nota: Información recibida de la Dirección Provincial de Adultos Mayores

Dirección General de Programación y Estadística Hacendal

PROVINCIA DE SANTA FE
DIRECCION PROVINCIAL DE LA TERCERA EDAD
CONVENIO CON ENTIDADES - MODALIDAD CUIDADORES DOMICILIARIOS
Año 2013

| INSTITUCION | LOCALIDAD | DEPARTAMENTO | PLAZA | MONTO ANUAL |
|---|---------------------|----------------|------------|------------------|
| S.A.M.Co | Godeken | Caseros | 3 | 18.900 |
| Asociación Cooperadora Hogar de Ancianos San Juan Bautista | Chañar Ladeado | Caseros | 2 | 12.600 |
| Asociación Cooperadora Hogar de Ancianos Agunstin Oliva | Plaza Clucellas | Castellanos | 3 | 18.900 |
| S.A.M.Co | General Gelly | Constitución | 5 | 31.500 |
| Asociación Cooperadora Hogar de Ancianos Guillermo Jauregui | Maximo Paz | Constitución | 2 | 12.600 |
| Comuna Cayasta | Cayasta | Garay | 5 | 31.500 |
| Asociación Cooperadora Hogar de Ancianos Salas Cobo | Rufino | Gral. López | 2 | 12.600 |
| Cooperativa Trentinos | Reconquista | Gral. Obligado | 4 | 25.200 |
| Asociación Cooperadora Hogar de Ancianos San Lucas | Serodino | Iriondo | 4 | 25.200 |
| S.A.M.Co | Arroyo Aguiar | La Capital | 5 | 31.500 |
| S.A.M.Co | Emilia | La Capital | 6 | 37.800 |
| S.A.M.Co | Laguna Paiva | La Capital | 7 | 44.100 |
| Asociación Civil Manantiales | Laguna Paiva | La Capital | 3 | 18.900 |
| S.A.M.Co | Llambi Campbell | La Capital | 5 | 31.500 |
| S.A.M.Co | Monte Vera | La Capital | 7 | 44.100 |
| S.A.M.Co | Nelson | La Capital | 3 | 18.900 |
| S.A.M.Co | Recreo | La Capital | 7 | 44.100 |
| Asociación Cooperadora Hogar de Ancianos Antón Martín | San José del Rincón | La Capital | 5 | 31.500 |
| Asociación Solidaria para discapacitados Jesús es mi pastor | San José del Rincón | La Capital | 2 | 12.600 |
| Centro de Jubilados y Pensionados Nacionales Barrio Los Hornos | Santa Fe | La Capital | 2 | 12.600 |
| Sociedad Vecinal Parque Juan de Garay | Santa Fe | La Capital | 2 | 12.600 |
| Asoc. Vecinal Ceferino Namuncurá | Santa Fe | La Capital | 3 | 18.900 |
| Biblioteca Taller Aprender | Santa Fe | La Capital | 3 | 18.900 |
| Colegio Mayor Universitario - Movimiento sin Techo | Santa Fe | La Capital | 7 | 44.100 |
| Vocación Solidaria Asociación Civil | Santa Fe | La Capital | 5 | 31.500 |
| Asoc. Vecinal Prog. Guadalupe Oeste | Santa Fe | La Capital | 3 | 18.900 |
| Asoc. Vecinal San Ignacio de Loyola Sur | Santa Fe | La Capital | 2 | 12.600 |
| Asociación Mutual Villa Hipódromo | Santa Fe | La Capital | 1 | 6.300 |
| Asociación Vecinal Villa Las Flores | Santa Fe | La Capital | 2 | 12.600 |
| Unión del Personal Civil de la Nación | Santa Fe | La Capital | 2 | 12.600 |
| Municipalidad de Santo Tomé | Santo Tomé | La Capital | 4 | 25.200 |
| Asociación Civil SaludArte | Santo Tomé | La Capital | 3 | 18.900 |
| S.A.M.Co | Pueblo Muñoz | Rosario | 4 | 25.200 |
| S.A.M.Co | Zavalla | Rosario | 5 | 31.500 |
| Asociación Cooperadora Hogar de Ancianos Jorge Rodríguez | Rosario | Rosario | 5 | 31.500 |
| Municipalidad Rosario | Funes | Rosario | 3 | 18.900 |
| Asociación Albergue Coop. Hogar Anc. San Cristóbal | San Cristóbal | San Cristóbal | 2 | 12.600 |
| Asociación Cooperadora Hogar de Ancianos Nuedra Señora de la Merced | San Javier | San Javier | 2 | 12.600 |
| S.A.M.Co | Arocena | San Jerónimo | 5 | 31.500 |
| Municipalidad de Coronda | Coronda | San Jerónimo | 2 | 12.600 |
| Municipalidad de San Justo | San Justo | San Justo | 2 | 12.600 |
| Centro Comunitario San José Obrero | San Justo | San Justo | 2 | 12.600 |
| S.A.M.Co | Fuentes | San Lorenzo | 5 | 31.500 |
| Municipalidad de san Lorenzo | San Lorenzo | San Lorenzo | 5 | 31.500 |
| S.A.M.Co | Villa Mugueta | San Lorenzo | 5 | 31.500 |
| Asociación Cooperadora Hogar de Ancianos San Roque | María Susana | San Martín | 2 | 12.600 |
| Hogar de Ancianos Emilio Ortiz | El Trébol | San Martín | 2 | 12.600 |
| S.A.M.Co | La Gallareta | Vera | 6 | 37.800 |
| Comuna Tartagal | Tartagal | Vera | 2 | 12.600 |
| Asociación Cooperadora Hogar de Ancianos El tajarar | Tartagal | Vera | 1 | 6.300 |
| Total | | | 179 | 1.127.700 |

Nota: Información recibida de la Dirección Provincial de Adultos Mayores

Dirección General de Programación y Estadística Hacendal

PROVINCIA DE SANTA FE
DIRECCION PROVINCIAL DE LA TERCERA EDAD
HOGARES OFICIALES PARA ADULTOS MAYORES
Año 2013

| INSTITUCION | LOCALIDAD | DEPARTAMENTO | PLAZA | MONTO ANUAL |
|-----------------------------|---------------------|------------------|------------|------------------|
| San Cayetano | Las Parejas | Belgrano | 30 | 185.400 |
| San Juan Bautista | Chañar Ladeado | Caseros | 36 | 252.000 |
| Juan XXIII | Bigand | Caseros | 30 | 174.300 |
| Agustín Oliva | Plaza Clucellas | Castellanos | 40 | 228.600 |
| Magdalena G. De Lorenzi | Rafaela | Castellanos | 50 | 252.000 |
| Guillermo Jauregui | Máximo Paz | Constitución | 30 | 160.500 |
| Salas Cobo | Rufino | General López | 30 | 177.300 |
| San José | Villa Ocampo | General Obligado | 40 | 215.400 |
| Luisa D. De Migoni | Cañada de Gómez | Iriondo | 20 | 147.300 |
| San Lucas | Serodino | Iriondo | 30 | 178.800 |
| Antón Martín | San José del Rincón | La Capital | 25 | 175.800 |
| Dr. Alfredo Ricci | Santa Fe | La Capital | 10 | 63.000 |
| Jorge Raúl Rodríguez | Rosario | Rosario | 50 | 442.950 |
| Alma | San Cristóbal | San Cristóbal | 30 | 180.900 |
| Nuestra Señora de la Merced | San Javier | San Javier | 35 | 199.200 |
| Santa Ana | El Trébol | San Martín | 30 | 177.300 |
| San Roque | María Susana | San Martín | 30 | 178.800 |
| Emilio Ortiz | Sastre | San Martín | 35 | 202.200 |
| El Tajamar | Tartagal | Vera | 20 | 142.800 |
| Total | Total | | 601 | 3.734.550 |

Nota: Información recibida de la Dirección Provincial de Adultos Mayores
Dirección General de Programación y Estadística Hacendal

PROVINCIA DE SANTA FE
DIRECCION PROVINCIAL DE LA TERCERA EDAD
HOGARES OFICIALES PARA ADULTOS MAYORES - SERVICIOS Sensibilización Comunitaria
Año 2013

| INSTITUCION | LOCALIDAD | DEPARTAMENTO | PLAZA | MONTO TOTAL |
|---|---------------------|----------------|------------|------------------|
| Uso Racional de Medicamentos | | | | |
| Asociación Cooperadora Hogar de Ancianos Antón Martín | San José del Rincón | La Capital | 1 | 3.000 |
| Asociación Cooperadora Hogar de Ancianos Agustín Oliva | Plaza Clucellas | Castellanos | 1 | 3.000 |
| Asociación Cooperadora Hogar de Ancianos Salas Cobo | Rufino | General Lopez | 1 | 3.000 |
| Asociación Vecinal Empalme Graneros | Rosario | Rosario | 1 | 3.000 |
| Asociación Cooperadora Hogar de Ancianos El Tajamar | Tartagal | Vera | 1 | 3.000 |
| Subtotal | | | 5 | 15.000 |
| Programa Buen Trato para Adultos | | | | |
| Asociación Cooperadora Hogar de Ancianos Antón Martín | Santa Fe | La Capital | 1 | 4.450 |
| Asociación Cooperadora Hogar de Ancianos San Lucas | Serodino | Iriondo | 1 | 4.450 |
| Subtotal | | | 2 | 8.900 |
| Rol y Participación de Adultos Mayores | | | | |
| Federación Santafesina de Entidades de Jubilados y Pensionados | Santa Fe | La Capital | 1 | 5.000 |
| Federación Santafesina de Entidades de Jubilados y Pensionados Nacionales de Santa Fe | Santa Fe | La Capital | 1 | 5.000 |
| Asociación Cooperadora Hogar de Ancianos El Tajamar | Tartagal | Vera | 1 | 5.000 |
| Asociación Cooperadora Hogar de Ancianos San Cobo | Rufino | Gral. Lopez | 1 | 5.000 |
| Centro de Jubilados y Pensionados Nacionales Flor de Ceibo | Rosario | Rosario | 1 | 5.000 |
| Subtotal | | | 5 | 25.000 |
| Formación de Promotores Gerontológicos y Atención de Personas | | | | |
| Federación de Centros de Jubilados y Pensionados de Santa Fe | Tostado | 9 de Julio | 4 | 16.000 |
| Asociación Cooperadora Hogar de Ancianos Magdalena G. de Lorenzi | Rafaela | Castellanos | 4 | 16.000 |
| Comuna de Cayasta | Cayasta | Garay | 4 | 16.000 |
| Municipalidad de Villa Ocampo | Villa Ocampo | Gral. Obligado | 4 | 16.000 |
| Asociación Cooperadora Hogar Antón Martín | San José del Rincón | La Capital | 9 | 66.000 |
| Asociación Vecinal Villa Las Flores | Santa Fe | La Capital | 4 | 16.000 |
| Centro de Jubilados y Pensionados Nacionales Barrio Los Hornos | Santa Fe | La Capital | 4 | 16.000 |
| Federación Evangélica del Litoral Argentino | Santa Fe | La Capital | 4 | 16.000 |
| Asociación Vecinal Progreso Barrio Guadalupe Oeste | Santa Fe | La Capital | 4 | 16.000 |
| Asociación Vecinal San Ignacio de Loyola Sur | Santa Fe | La Capital | 4 | 16.000 |
| Municipalidad de San Justo | San Justo | San Justo | 4 | 16.000 |
| Centro de Jubilados y Pensionados Nacionales de Vera | Vera | Vera | 4 | 16.000 |
| Municipalidad de Villa Constitución | Villa Constitución | Constitución | 4 | 16.000 |
| Subtotal | | | 57 | 258.000 |
| Sistema de Asistencia Habitacional Transitoria para Adultos | | | | |
| Pabellón 20 Hospital Sayago | Santa Fe | Santa Fe | 10 | 140.000 |
| Albergue Social Rosario | Rosario | Rosario | 10 | 140.000 |
| Subtotal | | | 105 | 280.000 |
| Ayuda Social directa | | | | |
| 1º Circunscripción | Santa Fe | Santa Fe | | 598.500 |
| 2º Circunscripción | Rosario | Rosario | | 199.500 |
| Subtotal | | | 186 | 798.000 |
| Total | | | 69 | 1.384.900 |

Nota: Información recibida de la Dirección Provincial de Adultos Mayores

Dirección General de Programación y Estadística Hacendal

PROVINCIA DE SANTA FE
DIRECCION PROVINCIAL DE LA TERCERA EDAD
HOGARES OFICIALES PARA ADULTOS MAYORES
CONVENIO CON MUNICIPIOS Y COMUNAS
Año 2013

| INSTITUCION | LOCALIDAD | DEPARTAMENTO | PLAZA | MONTO ANUAL |
|---|------------------------|--------------|-----------|----------------|
| Comuna Hogar de Ancianos | Montes de Oca | Belgrano | | |
| Comuna Hogar de Ancianos | Tortugas | Belgrano | 2 | 20.400 |
| Comuna Hogar de Ancianos | Arteaga | Caseros | 3 | 30.600 |
| Comuna Hogar de Ancianos | Godeken | Caseros | 2 | 20.400 |
| Comuna Hogar de Ancianos | San José de la Esquina | Caseros | 2 | 20.400 |
| Comuna Hogar de Ancianos | Sanfort | Caseros | 2 | 20.400 |
| Hogar Ancianos El Paraíso | Sta. Clara de Saguier | Castellanos | 2 | 20.400 |
| Comuna Hogar de Ancianos | Alcorta | Constitución | 4 | 40.800 |
| Hogar Ancianos Pablo Balocchi | Peyrano | Constitución | 3 | 30.600 |
| Comuna de Sargento Cabral | Santa Teresa | Constitución | 4 | 40.800 |
| Municipalidad de Villa Constitución | Villa Constitución | Constitución | 5 | 51.000 |
| Comuna de Sargento Cabral | Sargento Cabral | Constitución | 2 | 20.400 |
| Comuna de Helvecia | Cayasta | Garay | 4 | 40.800 |
| Comuna de Hogar de Ancianos Pbro. Castellini | Carmen | Gral. López | 2 | 20.400 |
| Comuna Hogar de Ancianos | Chovet | Gral. López | 2 | 20.400 |
| Comuna | Salto Grande | Iriondo | 3 | 30.600 |
| Comuna Hogar de Ancianos | Coronel Bogado | Rosario | 5 | 51.000 |
| Comuna Hogar de Abuelos - Mi Casa | Fuentes | San Lorenzo | 2 | 20.400 |
| Comisión Comunal Hogar Ancianos M. Raszko | Villa Mugueta | San Lorenzo | 5 | 51.000 |
| Comuna Hogar de Ancianos - Anita Jardín de Amor | Carlos Pellegrini | San Martín | 6 | 61.200 |
| Comuna Hogar de Ancianos Viejo Pavón | La Gallareta | Vera | 5 | 51.000 |
| Comuna Hogar de Ancianos | Margarita | Vera | 2 | 20.400 |
| Total | | | 67 | 683.400 |

Nota: Información recibida de la Dirección Provincial de Adultos Mayores

Dirección General de Programación y Estadística Hacendal

PROVINCIA DE SANTA FE
DIRECCION PROVINCIAL DE LA TERCERA EDAD
HOGARES OFICIALES PARA ADULTOS MAYORES
CONVENIO DE INTERNACION Y ATENCION MEDICA
Año 2013

| INSTITUCION | LOCALIDAD | DEPARTAMENTO | PLAZA | MONTO ANUAL |
|---|---------------------------|----------------|------------|------------------|
| Con Entidades Privadas | | | | |
| Asociación Civil Hogar "La Flor del Norte" | Beravebú | Caseros | 3 | 36.000 |
| Hogar de Ancianos Los Quirquinchos | Los Quirquinchos | Caseros | 3 | 36.000 |
| Hogar de Ancianos San Vicente | San Vicente | Castellanos | 2 | 24.000 |
| Hogar de Ancianos La Casa del Abuelo Otoño Feliz | Sunchales | Castellanos | 3 | 36.000 |
| Hogar de Ancianos Pbro. Glacomozzi | Las Toscas | Gral. Obligado | 4 | 48.000 |
| Hogar de Ancianos Ayúdenos a Ayudar - Fundación Malabrigo | Malabrigo | Gral. Obligado | 5 | 60.000 |
| Fundación Don Pedro Hogar de Ancianos | Reconquista | Gral. Obligado | 3 | 36.000 |
| Centro de Jubilados y Pensionados de Villa Guillermina | Villa guillermina | Gral. Obligado | 4 | 48.000 |
| Obispado | Venado Tuerto | Gral. López | 5 | 60.000 |
| Pequeño Hogar Ancianos Sgdo Corazón de Jesús | Bustanza | Iriondo | 3 | 36.000 |
| Asociación Civil Siervos de la Caridad | Santa Fe | La Capital | 7 | 84.000 |
| Sociedad San Vicente de Paul de la República Argentina - Hogar Teodora P. de Aldao | Santa Fe | La Capital | 2 | 24.000 |
| Cáritas Argentina Parroquia Nuestra Señora de Fátima - Hogar de Ancianos San Pío de Pietralcina | | | | |
| | Santa Fe | La Capital | 2 | 24.000 |
| Hogar de ancianos Santa Isabel de Hungría | Santa Fe | La Capital | 4 | 48.000 |
| Asociación Mutual Pensionados Sociales Ley N° 5110 | Santa Fe | La Capital | 3 | 36.000 |
| Hogar de Ancianos León Dr. Aldo Bustos | Esperanza | Las Colonias | 7 | 84.000 |
| Asociación Ayuda a Niños y Ancianos | Frank | Las Colonias | 3 | 36.000 |
| Hogar de Ancianos María Eugenia Lucca | Sarmiento | Las Colonias | 3 | 36.000 |
| Hogar de Ancianos Santa Clara | Sta. Clara de B. Vista | Las Colonias | 3 | 36.000 |
| Cáritas Argentina - Hogar ancianos Casa Sgda. Flia. | San Jerónimo Norte | Las Colonias | 5 | 60.000 |
| Convención Evangélica Bautista Argentina | Rosario | Rosario | 2 | 24.000 |
| Hogar El Español | Rosario | Rosario | 5 | 60.000 |
| Sociedad San Vicente de Paul de la República Argentina - Hogar Teodora P. de Aldao | Rosario | Rosario | 3 | 36.000 |
| Cáritas Argentina - Santa Fe de la Vera Cruz | San Jorge | San Martín | 6 | 72.000 |
| Asociación Hogar de Ancianos Colonia Belgrano | Colonia Belgrano | San Martín | 2 | 24.000 |
| Cáritas Parroquial Hogar Madre Teresa de Calcuta | San Martín de las Escobas | San Martín | 2 | 24.000 |
| Asociación Hogar de Ancianos Cañada Rosquín | Cañada Rosquín | San Martín | 5 | 60.000 |
| SAMCO Carcarañá | Carcarañá | San Lorenzo | 3 | 36.000 |
| Hogar de Ancianos Los Abuelos Asoc. Civil | San Lorenzo | San Lorenzo | 3 | 36.000 |
| Parroquia Santo Domingo de Guzmán | Gdor. Crespo | San Justo | 4 | 48.000 |
| Cáritas Parroquial Calchaquí - Hogar San Antonio de Padua | Calchaquí | Vera | 5 | 60.000 |
| Subtotal | | | 114 | 1.368.000 |
| Con S.A. o Servicios de Atención Médica | | | | |
| S.A.M.C.O. - Modalidad Internación Geriátrica | Monte de Oca | Belgrano | 2 | 20.400 |
| S.A.M.C.O. - Modalidad Internación Geriátrica | Bouquet | Belgrano | 2 | 20.400 |
| S.A.M.C.O. - Modalidad Internación Geriátrica | Humberto Primo | Castellanos | 2 | 20.400 |
| S.A.M.C.O. - Modalidad Internación Geriátrica | Bombal | Constitución | 2 | 20.400 |
| S.A.M.C.O. - Modalidad Internación Geriátrica | Rufino | Gral. López | 2 | 20.400 |
| S.A.M.C.O. - Modalidad Internación Geriátrica | Firmat | Gral. López | 3 | 30.600 |
| S.A.M.C.O. - Modalidad Internación Geriátrica | Pilar | Las Colonias | 10 | 102.000 |
| S.A.M.C.O. - Modalidad Internación Geriátrica | Sta. Clara de B. Vista | Las Colonias | 2 | 20.400 |
| S.A.M.C.O. - Modalidad Internación Geriátrica | Acebal | Rosario | 5 | 51.000 |
| Hospital Geriátrico - Modalidad Internación Geriátrica | Rosario | Rosario | 3 | 30.600 |
| S.A.M.C.O. - Modalidad Internación Geriátrica | Coronda | San Jerónimo | 5 | 51.000 |
| S.A.M.C.O. - Modalidad Internación Geriátrica | Capitán Bermudez | San Lorenzo | 3 | 30.600 |
| Subtotal | | | 41 | 418.200 |
| Total | | | 155 | 1.786.200 |

Nota: Información recibida de la Dirección Provincial de Adultos Mayores

Dirección General de Programación y Estadística Hacendal

PROVINCIA DE SANTA FE
DIRECCION PROVINCIAL DE LA TERCERA EDAD
HOGARES OFICIALES PARA ADULTOS MAYORES
FORTALECIMIENTO INSTITUCIONAL Y CALIDAD DE PRESTACIONES - Cursos varios
Año 2013

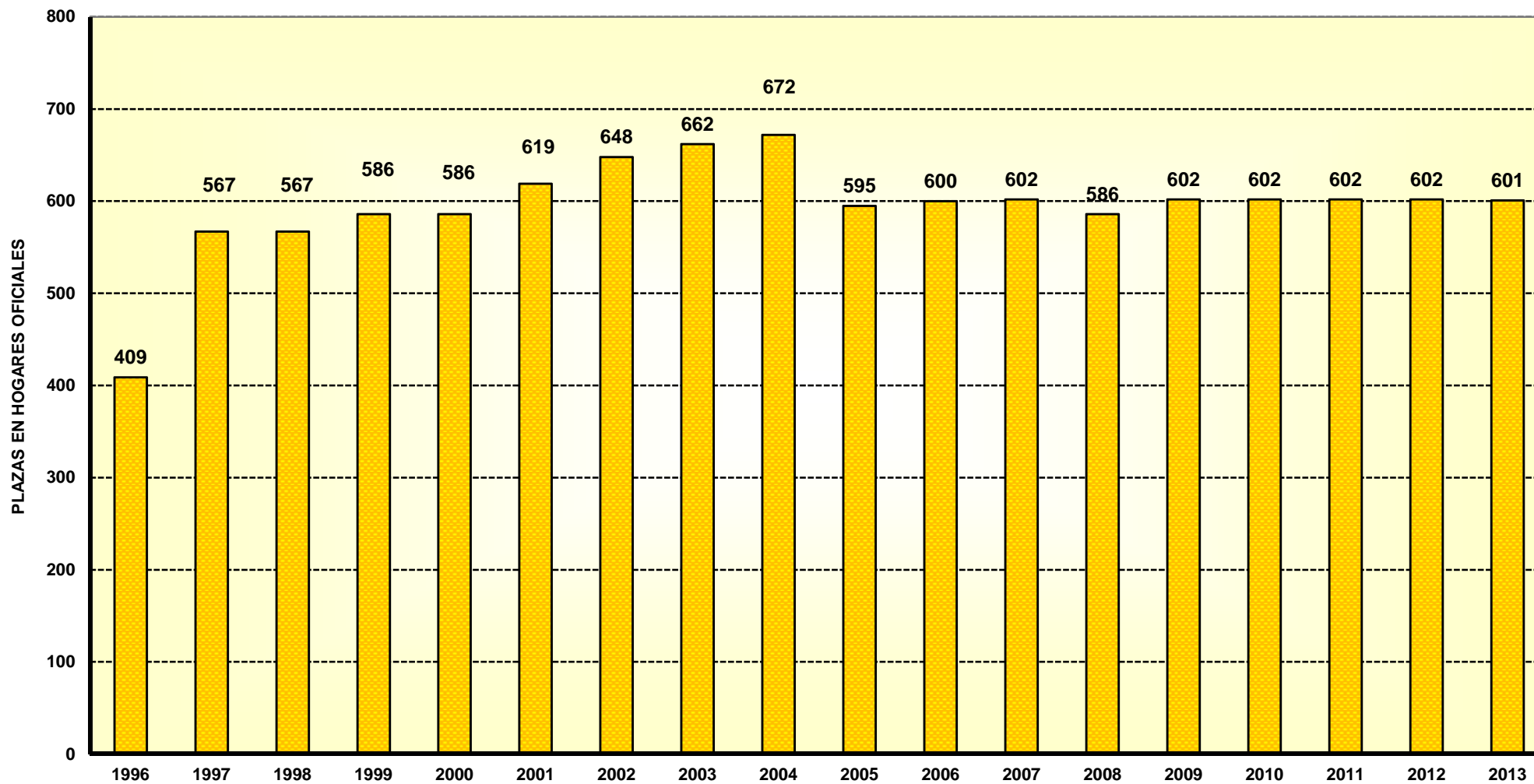
| INSTITUCION | LOCALIDAD | DEPARTAMENTO | MONTO TOTAL |
|--|---------------------|---------------|---------------|
| Asociación Cooperadora Hogar de Ancianos San Cayetano | Las Parejas | Belgrano | 5.000 |
| Asociación Cooperadora Hogar de Ancianos Juan XXIII | Bigand | Caseros | 2.000 |
| Asociación Cooperadora Hogar de Ancianos San Juan Bautista | Chañar Ladeado | Caseros | 5.000 |
| Asociación Cooperadora Hogar de Ancianos Agustín Oliva | Plaza Clucellas | Castellanos | 2.000 |
| Asociación Cooperadora Hogar de Ancianos Guillermo Jauregui | Máximo Paz | Constitución | 5.000 |
| Asociación Cooperadora Hogar de Ancianos Salas Cobo | Rufino | General López | 2.000 |
| Asociación Cooperadora Hogar de Ancianos Luisa D. de Migoni | Cañada de Gómez | Iriondo | 2.000 |
| Asociación Cooperadora Hogar de Ancianos Jorge Rodríguez | Rosario | Rosario | 5.000 |
| Asociación Cooperadora Hogar de Ancianos San Lucas | Serodino | Iriondo | 2.000 |
| Asociación Cooperadora Hogar de Ancianos Artón Martín | San José del Rincón | La Capital | 13.800 |
| Asociación Civil albergue para Ancianos | San Cristóbal | San Cristóbal | 2.000 |
| Asociación Cooperadora Hogar de Ancianos Ntra. Señora de la Merced | San Javier | San Javier | 2.000 |
| Asociación Cooperadora Hogar de Ancianos San Roque | María Susana | San Martín | 2.000 |
| Asociación Cooperadora Hogar de Ancianos Santa Ana | El Trébol | San Martín | 2.000 |
| Asociación Cooperadora Hogar de Ancianos Emilio Ortiz | Sastre | San Martín | 2.000 |
| Asociación Cooperadora Hogar de Ancianos El Tajamar | Tartagal | Vera | 5.000 |
| Total | | | 58.800 |

Nota: Información recibida de la Dirección Provincial de Adultos Mayores

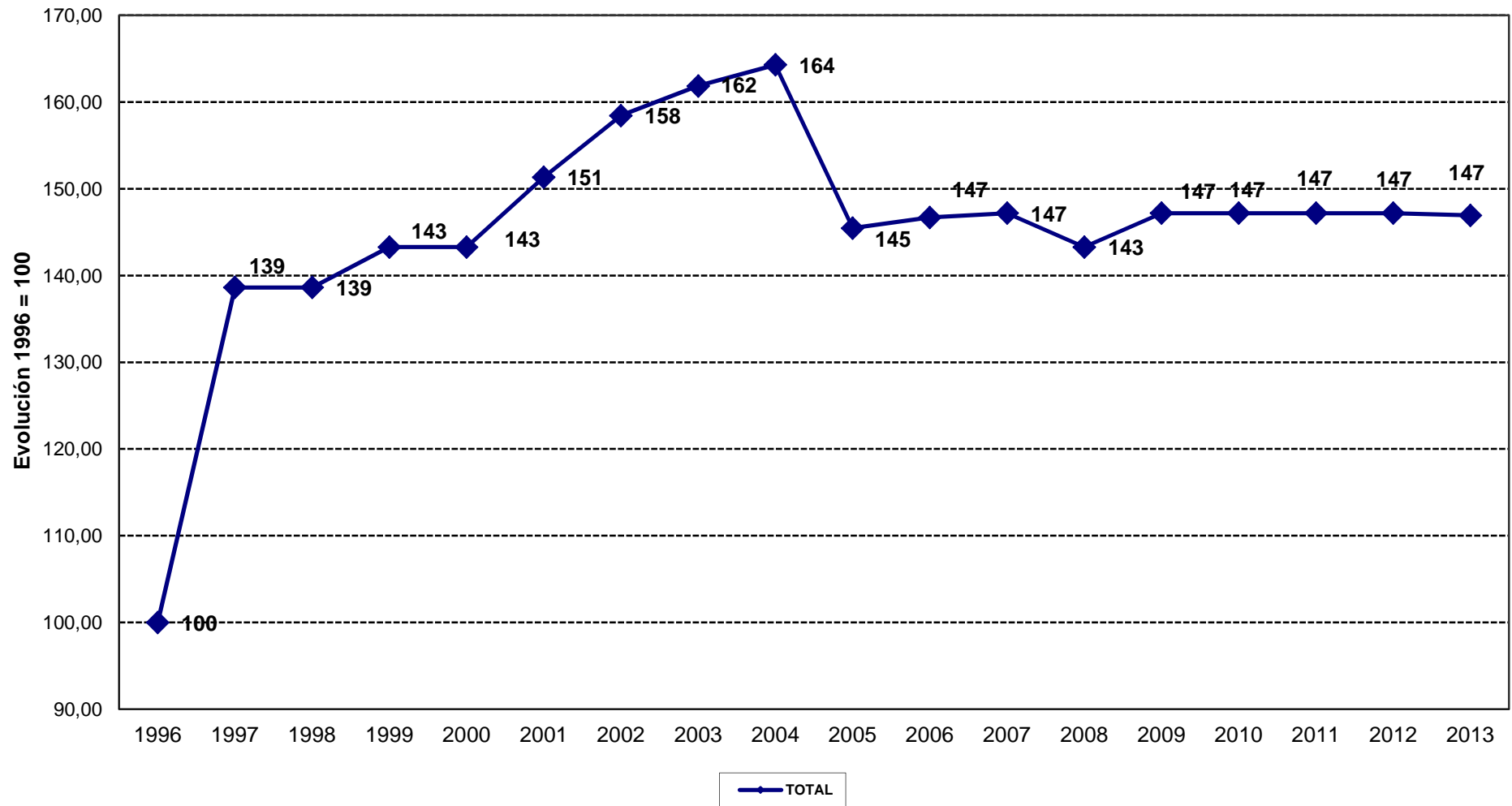
Se informa como "Monto Total" y no "Monto Anual", como consecuencia que algunas instituciones han recibido una sola cuota por haberse llevado a cabo un solo curso

Dirección General de Programación y Estadística Hacendal

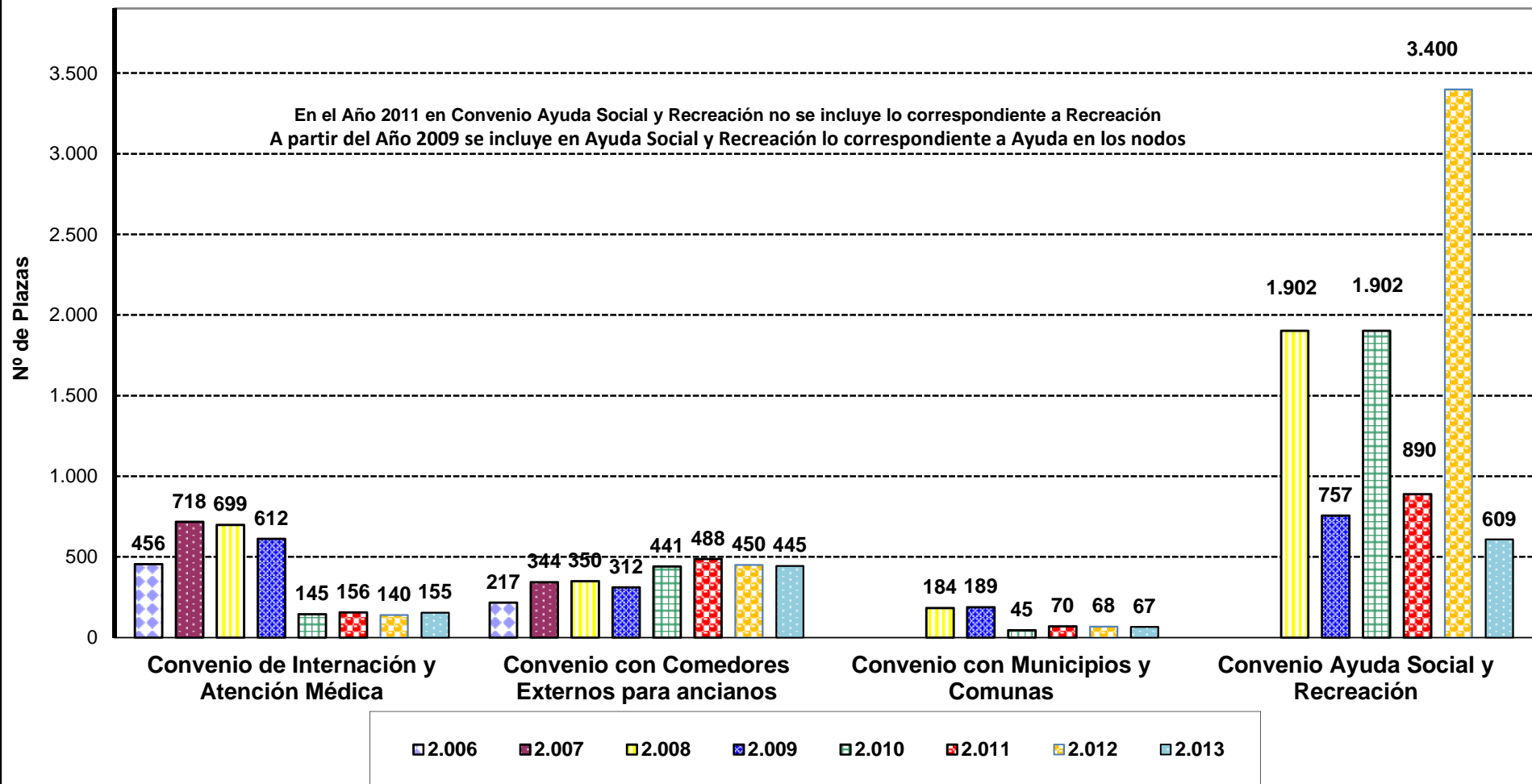
PROVINCIA DE SANTA FE
DIRECCION PROVINCIAL DE LA TERCERA EDAD
PLAZAS OCUPADAS EN HOGARES OFICIALES PARA ADULTOS MAYORES
PERIODO 1996 - 2013



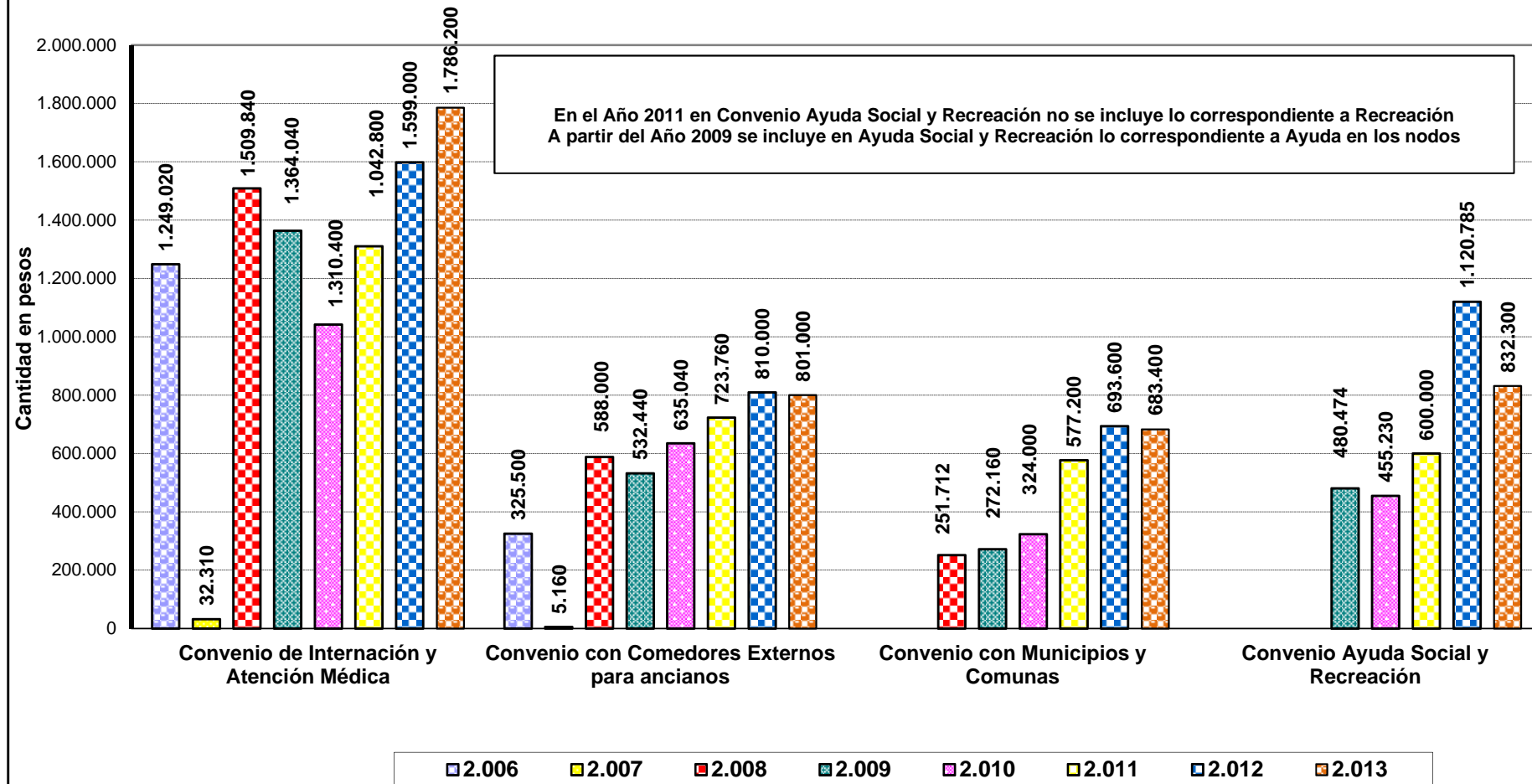
PROVINCIA DE SANTA FE
HOGARES OFICIALES PARA ADULTOS MAYORES
Nº DE PLAZAS EN EL PERIODO 1996 - 2013



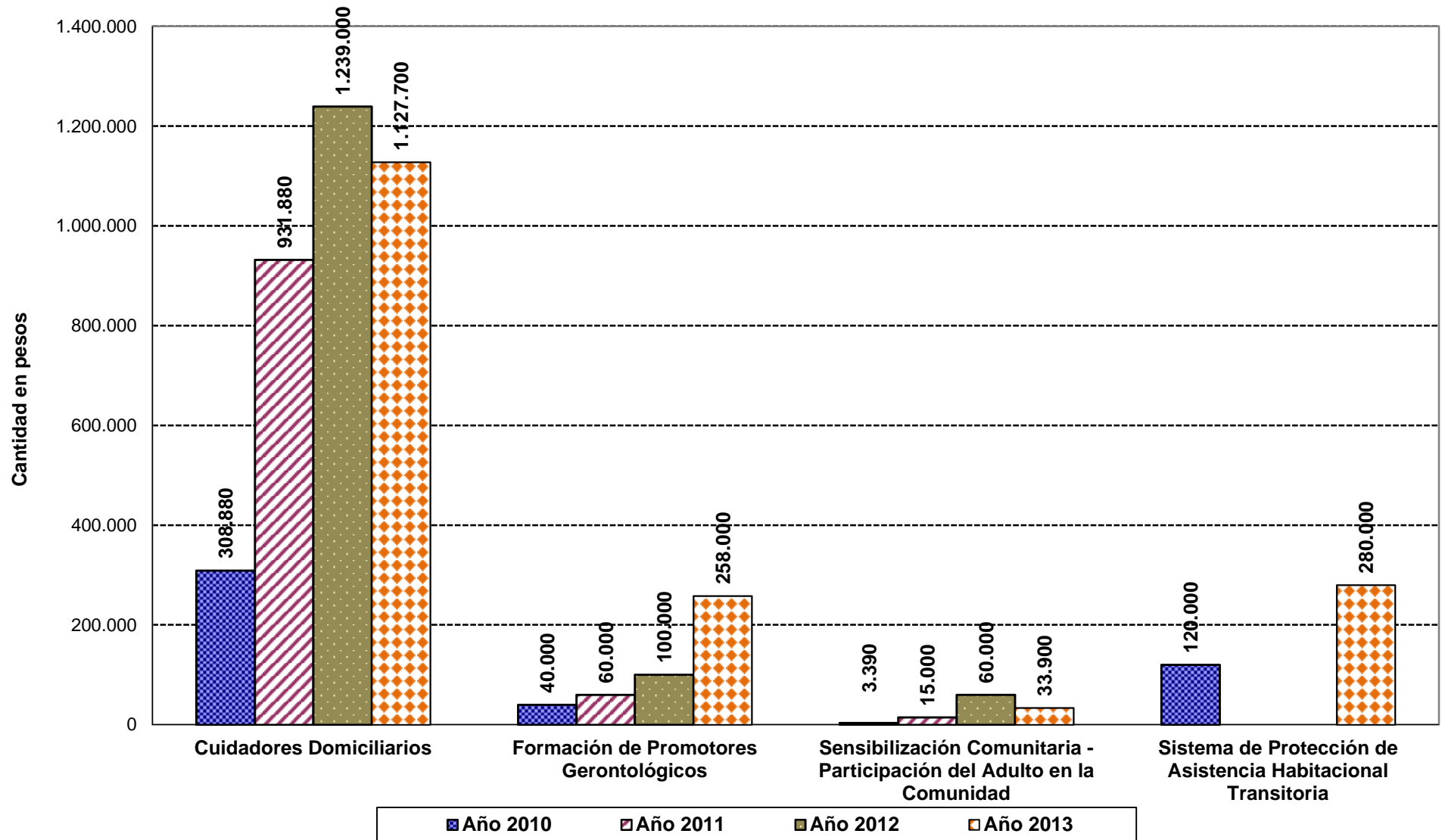
Provincia de Santa Fe
Dirección Provincial de la Tercera Edad
Nº de Plazas
Período 2006 - 2013



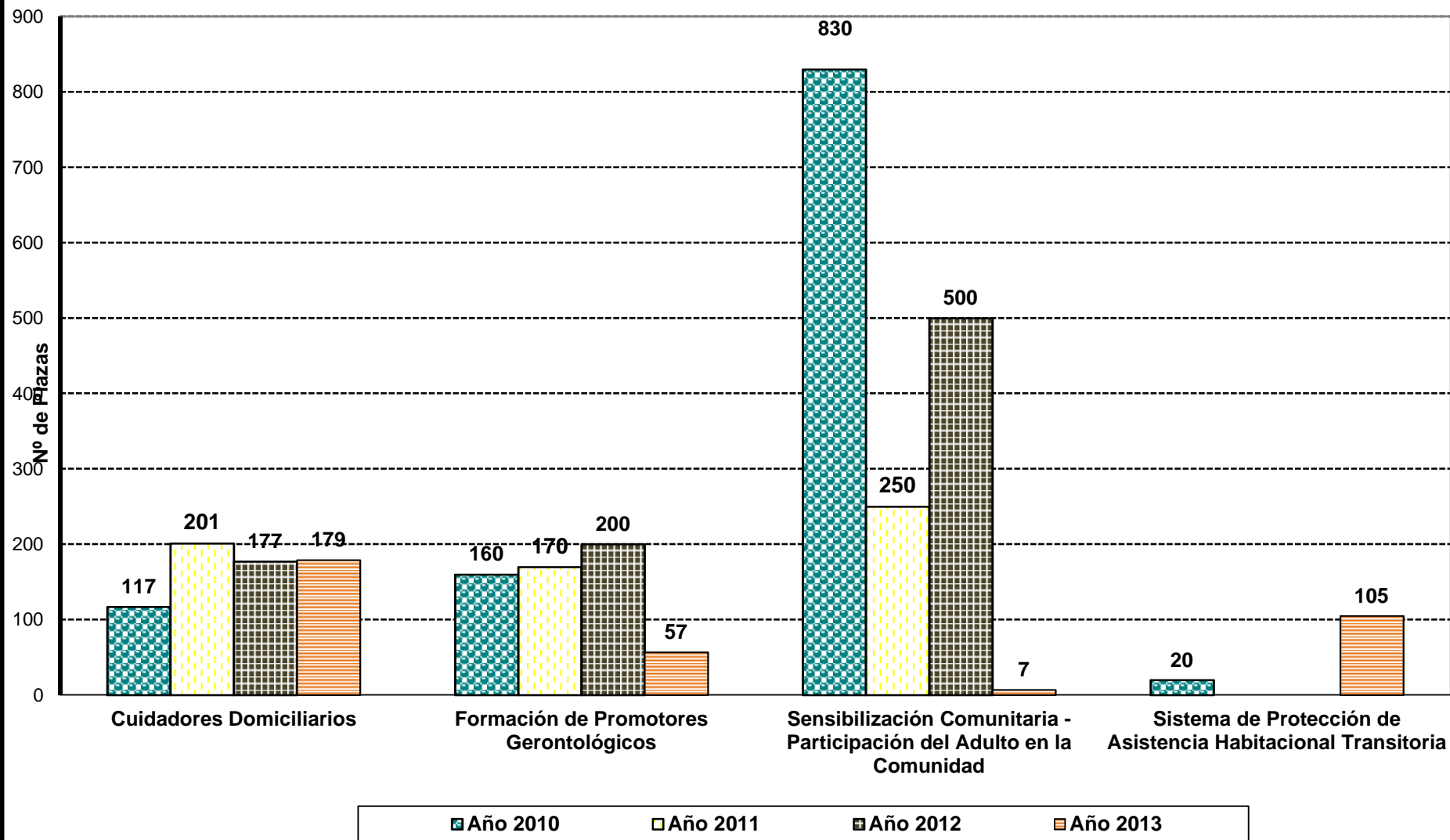
Provincia de Santa Fe
Dirección Provincial de la Tercera Edad
Convenios
Período 2006 - 2013



**Provincia de Santa Fe
 Dirección Provincial de la 3º edad
 Prestaciones de Servicios Varios
 Monto Anual
 Período 2010 - 2013**



Provincia de Santa Fe
Dirección Provincial de la 3º edad
Prestaciones de Servicios Varios
Nº de Plazas
Período 2010 - 2013



DESARROLLO DEPORTIVO

Desarrollo Deportivo

Se detalla dentro de lo que corresponde al área de deporte una serie de programas que a partir del año 2008 permiten y favorecen el desarrollo de actividades deportivas en la Provincia.

Los Programas que se aplican anualmente son aquellos que se engloban como Propios de Deporte Comunitario y Escolar constituido por:

- Juegos Evita, Santafesinos, Inter-escolares y Comunitarios
- Juegos Deportivos Evita a nivel Nacional y Sudamericano
- Escuelas de Formación Deportiva – Eventos

Como subprogramas se llevan a cabo los siguientes:

- Juegos en Red – Encuentros del Deporte Escolar
- Adultos Mayores
- Encuentro en tu Plaza

Se incorporan aquellos que refieren a Subsidios a Clubes, Asociaciones, Federaciones, Escuelas y Centros de Educación Física.

El objetivo de los mismos es permitir el desarrollo de actividades físicas y recreativas respecto a eventos deportivos de competencia y desarrollo individual, como también, la comunicación e integración de los individuos en sus diferentes edades.

En cuanto a los programas los montos destinados a los mismos en cada período a partir del año 2008 estuvo comprendido entre los \$4.500.000 y los \$6.400.000; mostrando en el año 2012 una disminución considerable en cuanto a Subsidios por Deporte Comunitario, Federado y Escolar que termina influyendo en el total de los programas de actividades de formación docente.

En relación a los subsidios otorgados a CO.PRO.DE. corresponde \$2.300.000 para el período de inicio y \$7.300.000 aproximadamente para el año 2012.

En relación a los subprogramas, la cantidad de personas que se vieron beneficiadas con los mismos fue para el año 2008 de 34.472 para ir aumentando en los años subsiguientes y llegar en el año 2012 a 138.041 personas.

Se detalla la cantidad de deportistas que recibieron becas en el período 2008 - 2012, y aquellas que conforman los Servicios de Fortalecimiento Institucional a Actividades Federativas en los años 2010 al 2012; permitiendo de esta manera participar a deportistas federados en las diversas competencias deportivas de la Provincia. Se adjunta cuadros de los previamente mencionados.

Se aclara que por no contar con la información correspondiente al año 2013 se muestra la misma serie de la presentación del año anterior.

PROVINCIA DE SANTA FE
SECRETARIA DE DESARROLLO DEPORTIVO
PROGRAMAS Y DESARROLLO DE ACTIVIDADES DE FORMACION DOCENTE
 Cantidad en Pesos - Período 2008 - 2012

| PROGRAMAS | 2008 | 2009 | 2010 | 2011 | 2012 |
|---|------------------|------------------|------------------|------------------|------------------|
| Propio de Deporte Comunitario y Escolar (1) | 558.642 | 300.000 | 1.462.000 | 1.808.000 | 1.835.000 |
| Becas y Pasantías | 1.157.000 | 974.000 | 1.130.000 | 2.066.458 | 2.263.050 |
| <i>Escuela Formación Deportiva</i> | <i>447.000</i> | <i>287.440</i> | <i>208.650</i> | <i>289.508</i> | |
| <i>Becas a Deportistas</i> | <i>710.000</i> | <i>686.560</i> | <i>921.350</i> | <i>1.776.950</i> | |
| Subsidios por Deporte Comunitario, Federado y Escolar (2) | 435.850 | 1.783.000 | 1.414.980 | 1.352.000 | 325.200 |
| Fortalecimiento Institucional - Deporte Federado | | | 47.000 | 100.000 | 150.000 |
| Escuelas de Formación Deportiva | 2.300.000 | 1.440.000 | 1.000.000 | 1.000.000 | 845.790 |
| Total | 4.451.492 | 4.497.000 | 5.053.980 | 6.326.458 | 5.419.040 |

Nota: (1) Juegos Evita, Santafesinos, Interescolares y Comunitarios

Juegos Deportivos Evita (Nacional y Sudamericano)

Escuelas de formación Deportiva - Eventos

Subprogramas :

Juegos en Red - Encuentros del Deporte Escolar

Adulto Mayor

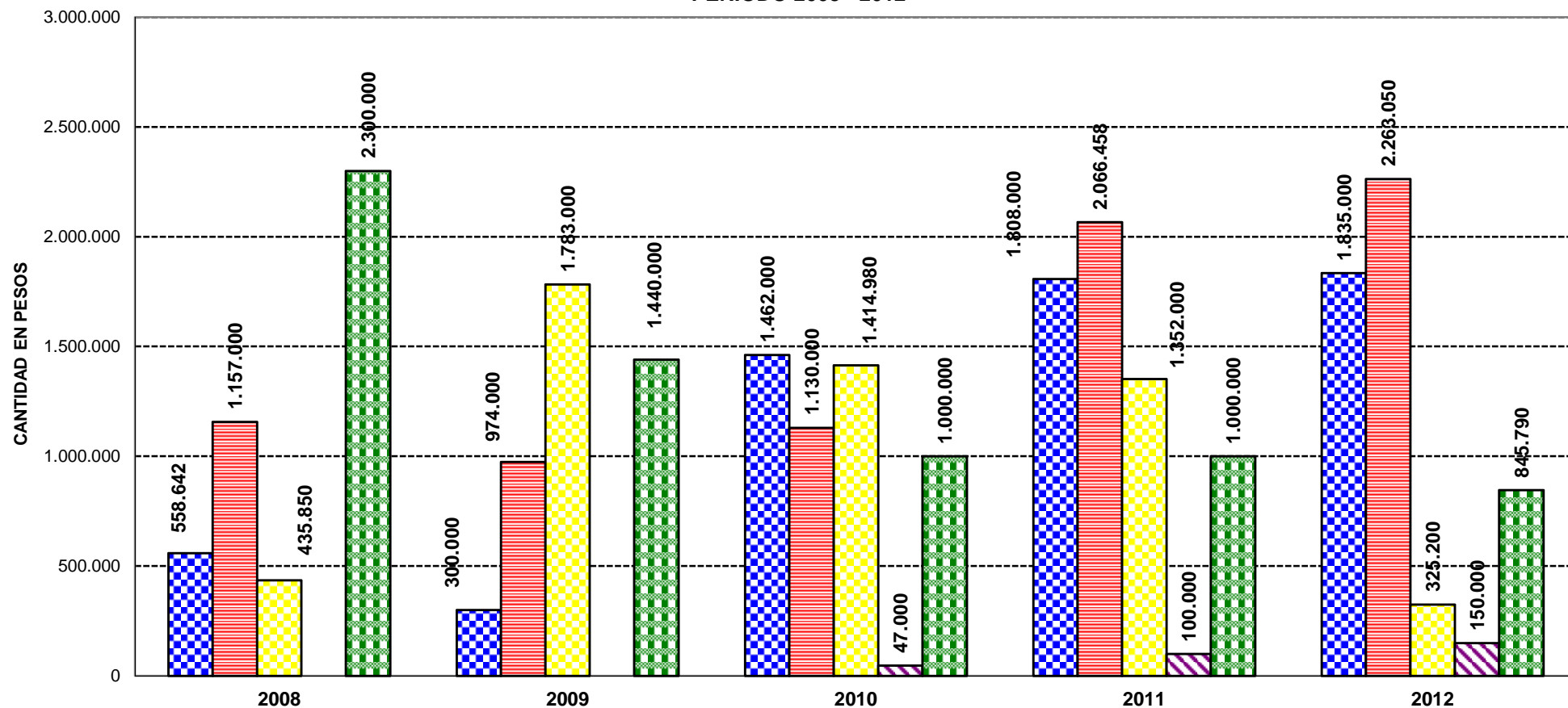
Encuentro en tu Plaza

(2) Subsidios a Clubes, Asociaciones, Federaciones, Escuelas, Centros de Educación Física

Fuente: Subsecretaría de Desarrollo Deportivo - Ministerio de Desarrollo Social

DIRECCION GENERAL DE PROGRAMACION Y ESTADISTICA HACENDAL

PROVINCIA DE SANTA FE
PROGRAMAS Y DESARROLLO DE ACTIVIDADES DE FORMACION DOCENTE
PERIODO 2008 - 2012



- Propio de Deporte Comunitario y Escolar
- Subsidios por Deporte Comunitario, Federado y Escolar
- Escuelas de Formación Deportiva
- Becas y Pasantías
- Fortalecimiento Institucional - Deporte Federado

DIRECCION GENERAL DE PROGRAMACION Y ESTADISTICA HACENDAL

PROVINCIA DE SANTA FE
SECRETARIA DE DESARROLLO DEPORTIVO
CO.PRO.DE.

Cantidad en Pesos - Período 2008 - 2012

| PROGRAMAS | 2008 | 2009 | 2010 | 2011 | 2012 |
|---|------------------|------------------|------------------|------------------|------------------|
| Competencias Deportivas Interescolares | 383.630 | 487.274 | 671.550 | 985.000 | 1.700.000 |
| Subsidios Deporte Comunitario, Federado y Escolar (1) | 633.300 | 1.413.000 | 1.005.000 | 959.000 | 2.686.000 |
| Infraestructura Deportiva (Capital Privado) | 1.300.000 | 1.500.000 | 1.700.000 | 2.000.000 | 3.000.000 |
| Total | 2.316.930 | 3.400.274 | 3.376.550 | 3.944.000 | 7.386.000 |

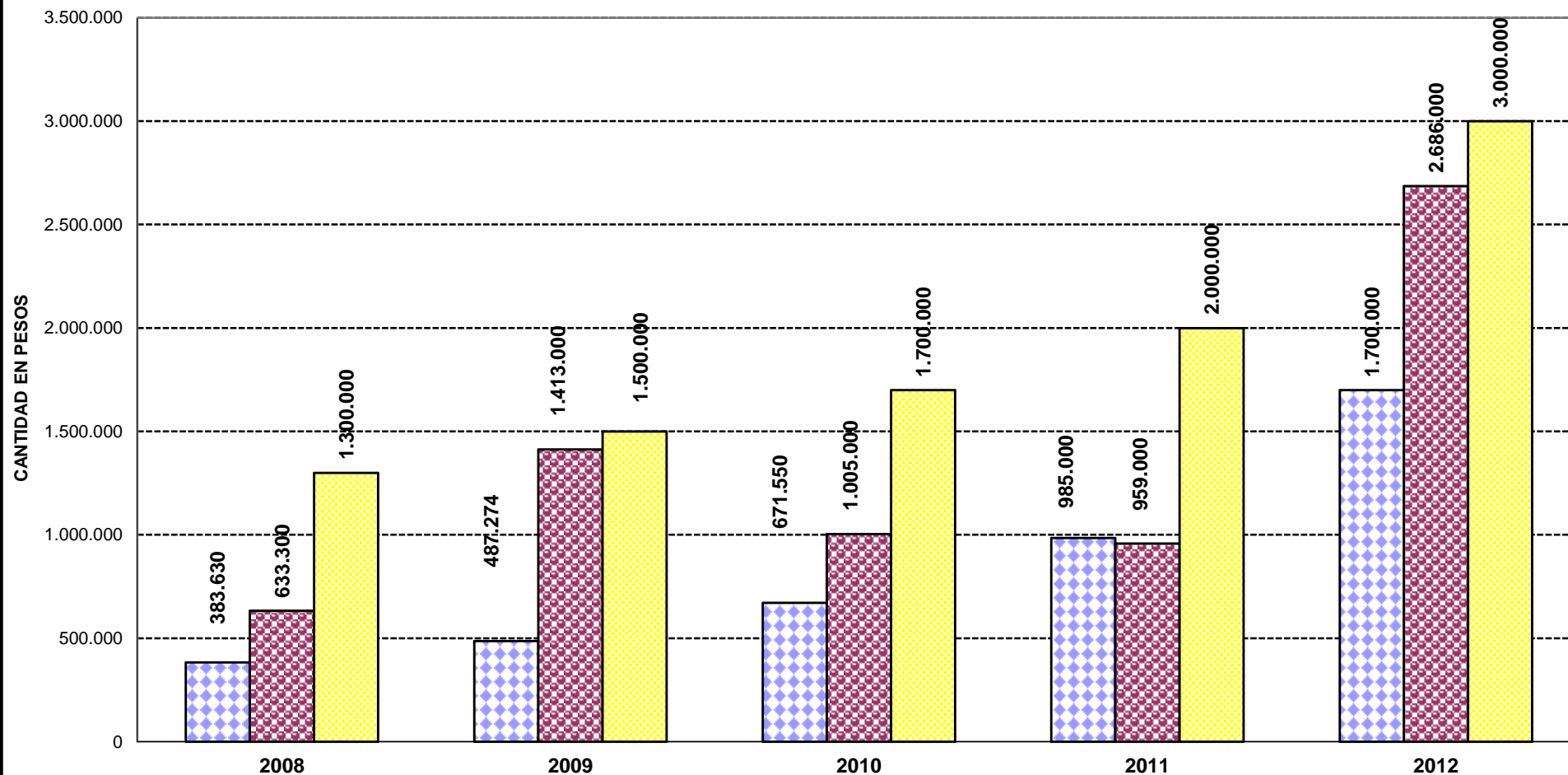
Nota:

(1) Subsidios a Clubes, Asociaciones, Federaciones, Escuelas, Centros de Educación Física

Fuente: Subsecretaría de Desarrollo Deportivo - Ministerio de Desarrollo Social

DIRECCION GENERAL DE PROGRAMACION Y ESTADISTICA HACENDAL

**PROVINCIA DE SANTA FE
PROGRAMAS Y DESARROLLO DE ACTIVIDADES DE FORMACION DOCENTE
PERIODO 2008 -2012**



Competencias Deportivas Interescolares
 Subsidios Deporte Comunitario, Federado y Escolar
 Infraestructura Deportiva (Capital Privado)

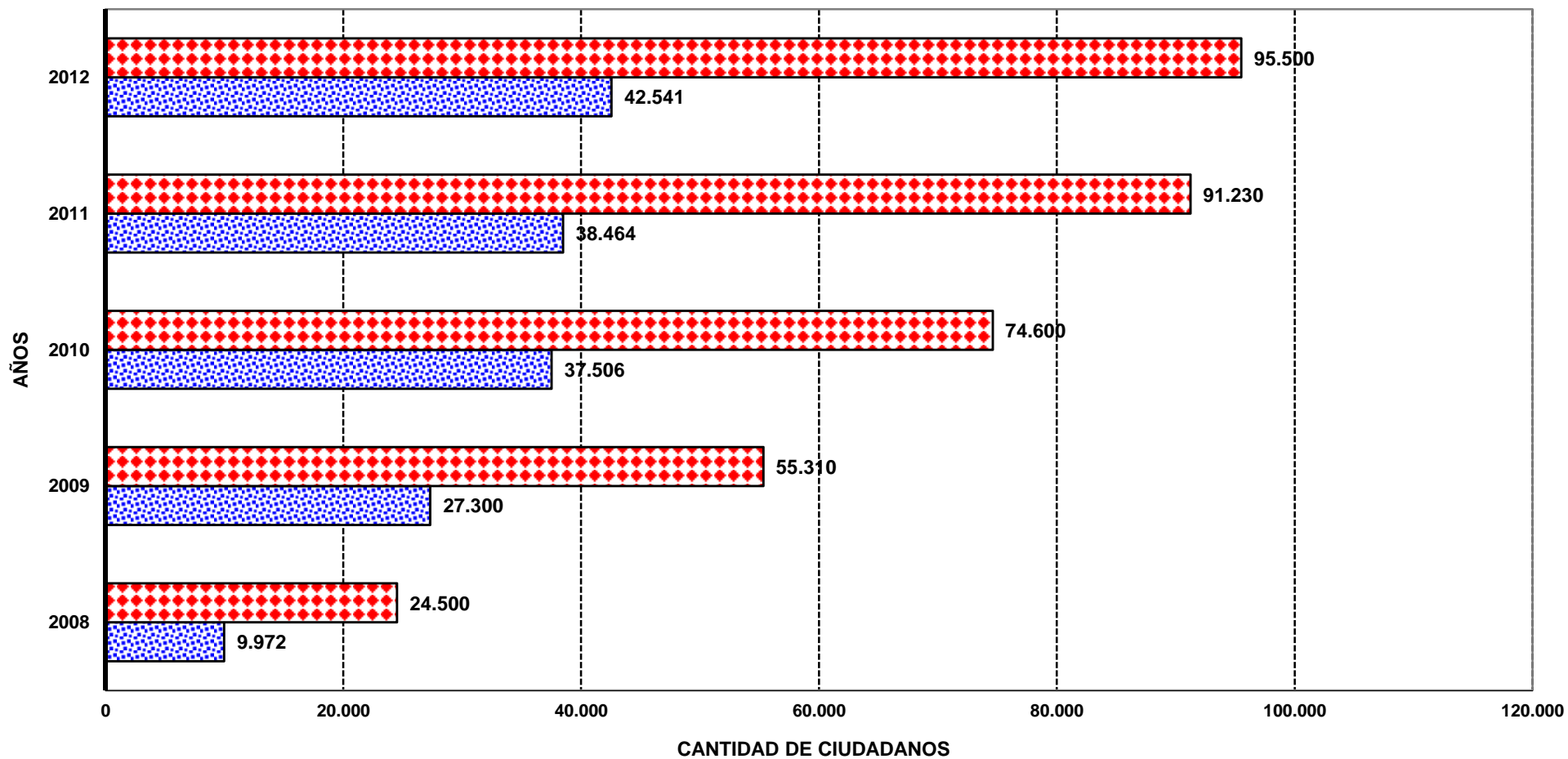
PROVINCIA DE SANTA FE
SECRETARIA DE DESARROLLO DEPORTIVO
CANTIDAD DE CIUDADANOS QUE PERCIBEN LOS SERVICIOS

| CANTIDAD CIUDADANOS/PROGRAMAS | 2008 | 2009 | 2010 | 2011 | 2012 |
|---|---------------|---------------|----------------|----------------|----------------|
| Juegos Santafesinos Interescolares y Comunitarios | 9.972 | 27.300 | 37.506 | 38.464 | 42.541 |
| Subprogramas | 24.500 | 55.310 | 74.600 | 91.230 | 95.500 |
| <i>Juegos en Red</i> | 22.000 | 38.310 | 40.100 | 42.430 | 43.000 |
| <i>Encuentros en tu Plaza</i> | | 14.000 | 30.000 | 42.000 | 45.000 |
| <i>Adultos Mayores</i> | 2.500 | 3.000 | 4.500 | 6.800 | 7.500 |
| Total | 34.472 | 82.610 | 112.106 | 129.694 | 138.041 |

Fuente: Subsecretaría de Desarrollo Deportivo - Ministerio de Desarrollo Social

DIRECCION GENERAL DE PROGRAMACION Y ESTADISTICA HACENDAL

PROVINCIA DE SANTA FE
CANTIDAD DE CIUDADANOS QUE PERCIBEN LOS SERVICIOS
PERIODO 2008 - 2012



■ Subprogramas ■ Juegos Santafesinos Interescolares y Comunitarios

PROVINCIA DE SANTA FE
SECRETARIA DE DESARROLLO DEPORTIVO
BECAS A DEPORTISTAS
Cantidad de Beneficiarios - Período 2008 - 2012

| PERIODOS | BENEFICIARIOS |
|-----------------|----------------------|
| Año 2008 | 163 |
| Año 2009 | 227 |
| Año 2010 | 284 |
| Año 2011 | 342 |
| Año 2012 | 440 |
| Total | 1.456 |

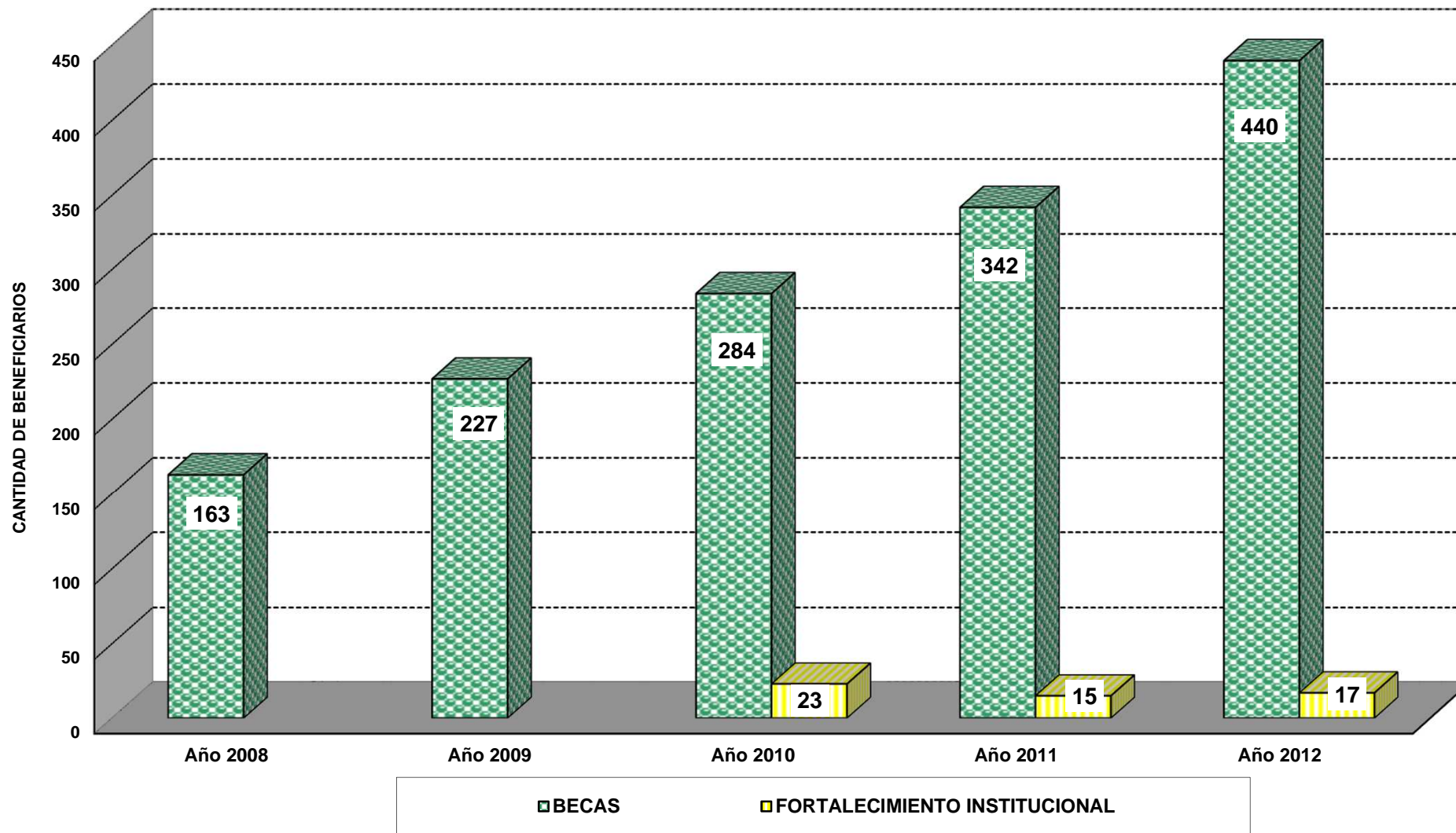
FORTALECIMIENTO INSTITUCIONAL A ACTIVIDADES FEDERATIVAS
Total de Servicios - Período 2010 - 2012

| PERIODOS | SERVICIOS |
|-----------------|------------------|
| Año 2010 | 23 |
| Año 2011 | 15 |
| Año 2012 | 17 |
| Total | 55 |

Fuente: Subsecretaría de Desarrollo Deportivo - Ministerio de Desarrollo Social

DIRECCION GENERAL DE PROGRAMACION Y ESTADISTICA HACENDAL

PROVINCIA DE SANTA FE
CANTIDAD DE BENEFICIARIOS DE BECAS Y DE SERVICIOS DE FORTALECIMIENTO INSTITUCIONAL



***CIENCIA, TECNOLOGÍA E
INNOVACIÓN***

Provincia de Santa Fe**Secretaría de Estado de Ciencia, Tecnología e Innovación****Cantidad de Programas y beneficiarios**

Período 2008 - 2013

| Año | Programa | Organismos | Beneficiario | Título | Monto Subsidio |
|------------|-----------------|-------------------|---------------------------------|---|-----------------------|
| 2008 | 1,1 | ROSCYTEC | Ing. Daniel Fabio Ricci | Desarrollo e implementación de sistemas electrónicos multipropósito de monitoreo y control dedicado a máquinas agrícolas | \$30.000,00 |
| 2008 | 1,1 | ROSCYTEC | Sebastián Horacio Lagorio | Desarrollo de Productos Biológicos p/Tratamientos de Efluentes Industriales y Desechos Líquidos de Comunas | \$30.000,00 |
| 2008 | 1,1 | ROSCYTEC | Ind. Metalúrgica de Solari S.A. | Desarrollo, puesta a punto y adecuación a normas internacionales de un pulsador neumático alternado para ordeño mecánico de vacas, ovejas y cabras. | \$25.000,00 |
| 2008 | 1,1 | ROSCYTEC | Proind Ingeniería S.R.L. | Dispositivo para la caracterización de Aisladores Eléctricos de Resina Epoxi y Poliéster utilizados en la Industria y Redes de Distribución | \$27.400,00 |
| 2008 | 1,1 | ROSCYTEC | Bioezfera S.R.L. | Investigación y obtención de Micro-algas para su cultivo destinadas a la producción de biodiesel. | \$12.000,00 |
| 2008 | 1,1 | ROSCYTEC | Diagramma S.A. | Optimización de la secreción de proteínas en levaduras a escala industrial | \$29.100,00 |
| 2008 | 1,1 | UNL | ResScreen S.R.L. | Diseño y Validación de un Kit para la detección de residuos de plaguicidas organofosforados en cítricos | \$30.000,00 |
| 2008 | 1,1 | UNL | Celint S.A. | Obtención a escala piloto de alfa celulosa a partir de linters de algodón como medio filtrante para la industria alimenticia. | \$30.000,00 |

| Año | Programa | Organismos | Beneficiario | Título | Monto Subsidio |
|------------|-----------------|--|----------------------------------|---|-----------------------|
| 2008 | 1,1 | UNL | Epifania | Desarrollo de un conservante biológico para agregar valor a la producción de un panificado formulado en base a harina de trigo. | \$30.000,00 |
| 2008 | 1,1 | UNL | Giuliani S.A. | Desarrollo de celdas modulares para almacenamiento de materiales en procesos de elaboración de alimentos animales | \$30.000,00 |
| 2008 | 1,1 | UNL | Lessel SH | Optimización de la tecnología de producción de ácidos grasos poliinsaturados Omega-3 de cadena larga en cultivos de microalgas | \$30.000,00 |
| 2008 | 1,1 | UNL | SIXma S.R.L. | Optimización de Macrotúneles destinados a la Protección de Cultivos | \$30.000,00 |
| 2008 | 1,1 | Fundac. de Universidad Nacional de Rosario | Ingeniería de Aguas Rosario S.A. | Remoción de arsénico (As) y fluoruros (F) en aguas subterráneas mediante coagulación-adsorción y doble filtración rápida. | \$25.000,00 |
| 2008 | 1,1 | Fundación Unidad Académica Reconquista | Darío Humberto Díaz | Fábrica de artículos para premios y homenajes (trofeos, medallas, placas, grabaciones, etc.) Fundición de metales no ferrosos; desarrollo de artículos especiales para premiación y matricería para las mismas. | \$18.000,00 |
| 2008 | 1,1 | Universidad Tecnológica Nacional | Ingeniería SIRI Consultora S.A. | Estudio de biorremediación de efluentes industriales conteniendo metales a escala piloto | \$25.000,00 |
| 2008 | 1,3 | Fundac. de Universidad Nacional de Rosario | García de la Cruz, Gerardo Rubén | Implantes dentales de titanio con superficie de anclaje para perno muñón cementado. | \$20.000,00 |
| 2008 | 1,3 | PTLC | Laura Ibañez – "Biocósmética" | Investigación, Desarrollo y Elaboración de Exopolisacáridos | \$20.000,00 |

| Año | Programa | Organismos | Beneficiario | Título | Monto Subsidio |
|------------|-----------------|--|---------------------------------------|--|-----------------------|
| 2008 | 1,3 | PTLC | Javier Vich Berlanga | Desarrollo y producción de materiales de uso odontológico | \$20.000,00 |
| 2008 | 1,3 | UNL | V y V SA – Establecimiento Las Brisas | Desarrollo de negocio: Producción competitiva de frambuesas orgánicas para el mercado internacional. | \$20.000,00 |
| 2008 | 1,3 | UNL | ResScreen S.R.L. | Ajuste final de variables e implementación del plan comercial de un kit para la detección de antibióticos en leche | \$17.391,00 |
| 2008 | 1,3 | Fundac. de Universidad Nacional de Rosario | Diego Mario Portesio | Desarrollo y fabricación de una calesitas automática para la impresión textil. | \$18.000,00 |
| 2008 | 1,3 | Fundación Fac. Ingeniería de Rosario | Dielfe SRL | Desarrollo de un Plan de Negocios para la Evaluación de la Implementación de un Nuevo Sistema Modulado para Muebles para Cocinas | \$15.000,00 |
| 2008 | 1,3 | Fundación Fac. Ingeniería de Rosario | Sergio Esteban Grimi | Plan de negocios para aplicación SMS sobre el Proyecto Control Inteligente Dispositivos Remotos Autónomos (CIDRA) | \$9.450,00 |
| 2008 | 1,3 | Fundación Fac. Ingeniería de Rosario | DONCRAY SA | Desarrollo de un Plan de Negocios para la Comercialización de Etiquetas Impresas Centradas para el Mercado de la Fruta Premium a partir de la Adaptación de la Impresión de Etiquetas para Rollos de Papel Higiénico | \$10.000,00 |
| 2008 | 1,3 | CIDETER | IMEC Metalmecánica S.R.L. | Plan de negocios para el desarrollo de un servidor neumático de siembra | \$15.575,00 |
| 2008 | 1,3 | CIDETER | Lácteos Colonia Médici | Elaboración de Queso fundido adicionado con fermentos probióticos presentado en bisnagas de 90 grs. | \$18.760,00 |

| Año | Programa | Organismos | Beneficiario | Título | Monto Subsidio |
|------------|-----------------|--|---------------------------------------|--|-----------------------|
| 2008 | 1,3 | CIDETER | Asfaltos Trinidad S.A. | Adecuación y puesta en marcha de una planta de producción de emulgente asfáltico sintético | \$20.000,00 |
| 2008 | 1,4 | Fundación para Desarrollo Regional | Panadería y Heladería Passerini S.R.L | | \$4.970,00 |
| 2008 | 1,4 | Fundación Fac. Ingeniería de Rosario | Colinet Trotta S.A. | Apoyo a la Capacitación de Recursos Humanos en nuevas tecnologías | \$10.000,00 |
| 2008 | 1,4 | Facultad Regional de Santa Fe | Software Santa Fe S.A. | | \$10.000,00 |
| 2008 | 1,4 | CIDETER | INDUSTRIAS D'ASCANIO S.R.L. | | \$10.000,00 |
| 2008 | 1,4 | CIDETER | Juan Carlos Ottaviani | | \$10.000,00 |
| 2008 | 1,4 | Fundación Unidad Académica Reconquista | Las López | | \$10.000,00 |
| 2008 | 1,4 | CIDETER | Juan Pablo Romero | | \$8.710,00 |
| 2008 | 1,4 | Fundación para el Desarrollo Regional | Tron S.A. | | \$10.000,00 |

| Año | Programa | Organismos | Beneficiario | Título | Monto Subsidio |
|------------|-----------------|--|---|---|-----------------------|
| 2008 | 2,1 | ROSCYTEC | CONICET | Desarrollo y validación inteligente de nuevas metodologías analíticas para el control de calidad de productos de interés farmacéutico | \$30.000,00 |
| 2008 | 2,1 | Facultad Regional de Santa Fe | CECOVI – UTN FACULTAD REGIONAL SANTA FE | Pre-diagnóstico de la situación del hábitat de comunidades indígenas de la provincia de Santa Fe. | \$29.500,00 |
| 2008 | 2,1 | Fundación del Instituto de Biología Molecular y Celular de Rosario | Facultad de Ciencias Médicas UNR | Desarrollo de un método de concentración de <i>Mycobacterium tuberculosis</i> en muestras clínicas y u aplicación al diagnóstico. | \$30.000,00 |
| 2008 | 2,1 | ROSCYTEC | Facultad de Ciencias Políticas y Relaciones Internacionales | Etnografía de Tablada: memorias de proyectos de participación colectiva. | \$25.056,00 |
| 2008 | 2,1 | ROSCYTEC | CIFASIS-CONICET | Desarrollo de biomodelos computacionales para pacientes diabéticos a fin de estimar adecuadamente las dosis de insulina a aplicarse | \$30.000,00 |
| 2008 | 2,1 | ROSCYTEC | Instituto de Física de Rosario | Física Computacional: Diseño de una estrategia de trabajo interdisciplinar para la escuela media. | \$11.500,00 |
| 2008 | 2,1 | UNL | Universidad Nacional del Litoral | Identificación rápida de cueros de carpincho (<i>Hydrochoerus hydrochaeris</i>) utilizando marcadores moleculares | \$14.929,95 |
| 2008 | 2,1 | UNL | Universidad Nacional del Litoral | Modelado, Optimización y Análisis de Factibilidad de Procesos de Compostaje para la Valorización de Residuos Sólidos Urbanos | \$30.000,00 |
| 2008 | 2,1 | UNL | Universidad Nacional del Litoral. | Caracterización de la estructura genética de poblaciones de sábalo mediante técnicas moleculares. Contribuciones al uso sostenible. | \$29.741,25 |

| Año | Programa | Organismos | Beneficiario | Título | Monto Subsidio |
|------------|-----------------|-------------------|-----------------------------------|--|-----------------------|
| 2008 | 2,1 | UNL | Universidad Nacional del Litoral. | La costa como paisaje cultural. Interpretaciones, relevamiento y valorización de edificios, sitios y huellas entre las localidades de La Guardia y San Javier. | \$29.610,00 |
| 2008 | 2,1 | UNL | Universidad Nacional del Litoral. | "Aplicación de un método de identificación y seguimiento de tormentas convectivas para la previsión de lluvias intensas" | \$30.000,00 |
| 2008 | 2,1 | UNL | Universidad Nacional del Litoral. | Construcción de información accesible para la investigación a partir de datos de campo relevados por el Programa RiiA | \$8.400,00 |
| 2008 | 2,1 | UNL | Universidad Nacional del Litoral. | Identificación, producción y difusión de indicadores de relevancia económica estratégica a nivel intra-provincia | \$30.000,00 |
| 2008 | 2,1 | UNL | Universidad Nacional del Litoral. | Estudio de la degradación de formulaciones comerciales de glifosato en agua aplicando Procesos Avanzados de Oxidación | \$30.000,00 |
| 2008 | 2,1 | UNL | Universidad Nacional del Litoral. | Desarrollo de herramientas químicas y biológicas para la valorización del glicerol. | \$30.000,00 |
| 2008 | 2,1 | UNL | Universidad Nacional del Litoral. | Problemas fundamentales de la prisión contemporánea. Exploración sociológica de las voces de las personas privadas de su libertad y los trabajadores penitenciarios en la Provincia de Santa Fe. | \$30.000,00 |
| 2008 | 2,1 | UNL | Universidad Nacional del Litoral. | Protección de la calidad del agua subterránea en el centro y norte de la ciudad de santa fe, provincia de santa fe. | \$30.000,00 |
| 2008 | 2,1 | UNL | Universidad Nacional del Litoral | Validación de la técnica de miniestacas para la propagación vegetativa del algarrobo blanco (<i>Prosopis alba</i> Grisebach) | \$19.263,00 |

| Año | Programa | Organismos | Beneficiario | Título | Monto Subsidio |
|------|----------|--|---|--|----------------|
| 2008 | 2,1 | UNL | Universidad Nacional del Litoral | Estudio epidemiológico de infección chagásica en escuelas de barrios periféricos de la ciudad de Santa Fe y aledaños. | \$27.405,00 |
| 2008 | 2,1 | UNL | Universidad Nacional del Litoral | Uso de técnicas no invasivas para la evaluación de la dinámica de salud de carpinchos (<i>hydrochoerus hydrochaeris</i>) | \$30.000,00 |
| 2008 | 2,1 | UNL | Universidad Nacional del Litoral | Caracterización y evaluación de la biodisponibilidad de fósforo en suelos de la provincia de Santa Fe. | \$29.160,00 |
| 2008 | 2,1 | Fundac. de Universidad Nacional de Rosario | Facultad de Ciencias Médicas | Relevamiento y monitoreo del contenido de fluoruro en aguas superficiales y profundas de la provincia de Santa Fe | \$8.000,00 |
| 2008 | 2,1 | Fundac. de Universidad Nacional de Rosario | Facultad de Ciencias Bioquímicas y Farmacéuticas - UNR | Desarrollo de nuevas tecnologías para recuperar enzimas de alto valor comercial a partir de residuos de la industria frigorífica local | \$13.520,00 |
| 2008 | 2,1 | Fundac. de Universidad Nacional de Rosario | Facultad de Ciencias Bioquímicas y Farmacéuticas, Universidad Nacional de Rosario | Reciclado de material celulósico como fuente de innovación química y desarrollo económico | \$30.000,00 |
| 2008 | 2,1 | Fundación Fac. Ingeniería de Rosario | Facultad de Ciencias Exactas, Ingeniería y Agrimensura - UNR | Sistema de apoyo al docente en la búsqueda y preparación de material didáctico para la enseñanza en las escuelas santafesinas | \$24.000,00 |
| 2008 | 2,1 | Fundación Fac. Ingeniería de Rosario | Facultad de Ciencias Exactas, Ingeniería y Agrimensura | Producción y Sistematización Digital de Información para la Planificación Estratégica y la Gestión del Transporte de Carga de Santa Fe | \$30.000,00 |
| 2008 | 2,1 | Fundación Fac. Ingeniería de Rosario | Facultad de Ciencias Exactas, Ingeniería y Agrimensura - UNR | Los científicos vuelven a la escuela | \$17.280,00 |

| Año | Programa | Organismos | Beneficiario | Título | Monto Subsidio |
|------------|-----------------|--|--|--|-----------------------|
| 2008 | 2,1 | Fundación Fac. Ingeniería de Rosario | Facultad de Ciencias Exactas, Ingeniería y Agrimensura | Infraestructura de estaciones terrestres para la georreferenciación en la Provincia de Santa Fe mediante posicionamiento satelital | \$30.000,00 |
| 2008 | 2,1 | Fundación Fac. Ingeniería de Rosario | Facultad de Ciencias Exactas, Ingeniería y Agrimensura - UNR | MODELO DE Transformación de alturas p/ implementación con GPS en la Provincia de Santa Fe | \$30.000,00 |
| 2008 | 2,1 | Fundación Ciencias Agrarias | Facultad de Ciencias Agrarias UNR | Obtención Biotecnológica de Variedades de Leguminosas de granos | \$30.000,00 |
| 2008 | 2,1 | Fundación Ciencias Agrarias | Facultad de Ciencias Agrarias UNR | Estudios Ecológicos y Bioquímicos p/ producción de Bioetanol a partir especies C4 de pastizales de santa Fe | \$30.000,00 |
| 2008 | 2,1 | Fundación Fac. Ingeniería de Rosario | Facultad de Ciencias Exactas, Ingeniería y Agrimensura - UNR | Reparación y Refuerzo de estructuras y edificaciones con materiales compuestos | \$30.000,00 |
| 2008 | 2,1 | Fundación del Instituto de Biología Molecular y Celular de Rosario | Facultad de Ciencias Bioquímicas y Farmacéuticas - UNR | Diseño de un método para detección precoz de preñez en vacas: identificación de nuevas proteínas relacionadas | \$30.000,00 |
| 2008 | 2,2 | | Facultad de Ciencias Veterinarias | Maestría en Ciencias Veterinarias | \$15.000,00 |
| 2008 | 2,2 | | Facultad de Ingeniería Química (Sede administrativa) y Facultad de Ciencias Veterinarias, ambas de la Universidad Nacional del Litoral | Carrera de Especialización en Ciencia y Tecnología de la Leche y los Productos Lácteos | \$15.000,00 |
| 2008 | 2,2 | | Facultad Ingeniería y ciencias Hídricas Santa Fe | Maestría en Ingeniería de Recursos Hídricos(MIRH) | \$15.000,00 |

| Año | Programa | Organismos | Beneficiario | Título | Monto Subsidio |
|------------|-----------------|-------------------|--|--|-----------------------|
| 2008 | 2,2 | | Universidad Tecnológica Nacional – Regional Santa Fe | Especialidad y Maestría en Ingeniería en Sistemas de Información (EMISI) | \$15.000,00 |
| 2008 | 2,2 | | Facultad de Ciencias Exactas, Ingeniería y Agrimensura (FCEIA) | Especialización en Ingeniería Sanitaria | \$15.000,00 |
| 2008 | 2,2 | | Facultad de Ciencias Exactas, Ingeniería y Agrimensura | Maestría en Recursos Hídricos en Zona de Llanura | \$15.000,00 |
| 2008 | 2,2 | | Facultad de Ciencias Agrarias – Universidad Nacional del Litoral | Maestría en Extensión Agropecuaria | \$15.000,00 |
| 2008 | 2,2 | | Facultad de Ciencias Bioquímicas y Farmacéuticas - Universidad Nacional de Rosario | Carrera de Especialización en Ciencias de los Alimentos | \$15.000,00 |
| 2008 | 2,2 | | Universidad Nacional de Rosario- Facultad de Ciencias Médicas, Escuela de Graduados / Unidad ejecutora: Instituto de la Salud Juan Lazarte | Carrera de Posgrado de Especialización en Epidemiología | \$15.000,00 |
| 2008 | 2,2 | | Facultad de Ciencias Económicas y Estadística Universidad Nacional de Rosario | Especialización en Comercialización | \$15.000,00 |
| 2008 | 2,2 | | Facultad de Ciencias Económicas y Estadística Universidad Nacional de Rosario | Especialización en Empresas y Emprendimientos Turísticos | \$15.000,00 |

| Año | Programa | Organismos | Beneficiario | Título | Monto Subsidio |
|-----------------------|-----------------|-------------------|--|---|-----------------------|
| 2008 | 2,2 | | FACULTAD DE CIENCIAS BIOQUÍMICAS Y FARMACÉUTICAS – UNIVERSIDAD NACIONAL DE ROSARIO | Especialización en Gestión de Emprendimientos Biotecnológicos | \$15.000,00 |
| 2008 | 2,2 | | Facultad de Ciencias Económicas y Estadística Universidad Nacional de Rosario | Maestría en Desarrollo y Gestión Territorial con mención en Gestión del Desarrollo Local y Gestión Municipal | |
| 2008 | 2,2 | | Facultad de Ciencias Agrarias, Universidad Nacional de Rosario | Maestría en Manejo y Conservación de Recursos Naturales | \$15.000,00 |
| TOTAL AÑO 2008 | | | | | \$1.731.721,20 |
| 2009 | 1,1 | FUND UNR | INGENIERÍA DE AGUAS ROSARIO S.A. | Optimización del Proceso BioCisUNR® mediante doble filtración biológica. aplicación para remoción conjunta de hierro (Fe) y manganeso (Mn) y arsénico (As) en aguas subterráneas. | \$30.000,00 |
| 2009 | 1,1 | ROSCyTEC | INTERTEK TESTING SERVICES S.A | Desarrollo de técnicas de análisis de componentes insolubles en biodiesel tendientes a alcanzar nuevos estándares de calidad internacional. | \$30.000,00 |
| 2009 | 1,1 | UNL | RICOLAT SRL | Premezclas Gastronómicas: Desarrollo de alimentos funcionales utilizando diversos ingredientes que incluyan derivados lácteos. | \$30.000,00 |
| 2009 | 1,1 | FUND CA UNR | FRIG. GUADALUPE S.A. | Desarrollo de un modelo de producción y comercialización de carne ovina de calidad para la Pcia de Santa Fe. | \$29.900,00 |
| 2009 | 1,1 | ROSCyTEC | INGENEA S.R.L. | Desarrollo e implementación de un innovador dispositivo electrónico para conversión de protocolos en comunicaciones industriales | \$28.000,00 |

| Año | Programa | Organismos | Beneficiario | Título | Monto Subsidio |
|------------|-----------------|-------------------|------------------------------------|---|-----------------------|
| 2009 | 1,1 | VINTEC | MARIANO GERMÁN RODRÍGUEZ | Desarrollo de materiales bio-cerámicos para uso dental. | \$30.000,00 |
| 2009 | 1,1 | UNL | QUIMFINA S.R.L. | Desarrollo de catalizadores para producción de químicos finos a partir de materias primas renovables | \$25.000,00 |
| 2009 | 1,1 | UNL | ResScreem S.R.L. | Diseño y optimización de un bioensayo en tiras reactivas para la detección de residuos de tetraciclinas en liche | \$33.300,00 |
| 2009 | 1,1 | FUND. FRFSF UTN | SIXma S.R.L. | Desarrollo de un equipo pulverizador para cultivos de frutilla y frambuesa | \$28.600,00 |
| 2009 | 1,1 | UNL | WÖHR, RUBÉN ALBERTO | Efecto de un bioestimulante, a base de humus, en el crecimiento y desarrollo de plantas horticolas y florícolas | \$30.000,00 |
| 2009 | 1,1 | UNL | COPEPES, ANTONIO ROGELIO | Desarrollo de nuevos productos innovadores a base de leche de oveja. | \$30.000,00 |
| 2009 | 1,1 | UNL | GARCÍA HNOS. AGROINDUSTRIAL S.R.L. | Enfoque en cadena para minimizar el riesgo de pesticidas y bacterias esporígenas en los productos lácteos | \$30.000,00 |
| 2009 | 1,1 | FUND FIROS | ARMANDO HORACIO NOVELLO | Controladores modulares para equipos de climatización y refrigeración. Aplicaciones en máquinas agrícolas y transporte. | \$30.000,00 |
| 2009 | 1,1 | FRVT UTN | ARTURO ROBERTO HERRERO | Construcción Máquina CNC de 5 ejes. | \$29.870,00 |

| Año | Programa | Organismos | Beneficiario | Título | Monto Subsidio |
|------------|-----------------|--|--|--|-----------------------|
| 2009 | 1,2 | Empresa de Vinculación Tecnológica SRL | Soluciones Integrales de Ingeniería y Desarrollo SRL | Desarrollo del software de interface para adaptar equipamiento de maquinarias agrícolas a la norma ISOBUS | \$3.000,00 |
| 2009 | 1,2 | Empresa de Vinculación Tecnológica SRL | AGADIS SA | Desarrollo del software para Visualización de datos de siembra de precisión de Caña de Azúcar, vía web, en PCs y móviles. | \$5.000,00 |
| 2009 | 1,2 | Fundación Facultad de Ingeniería Rosario | Rosario Bio Energy SA | Diseño del plan estratégico para creación del Área I+D de la empresa Rosario Bio Energy SA. | \$2.500,00 |
| 2009 | 1,2 | Fundación Argeninta Delegación Entre Ríos | Albrecht Agropecuaria SH | Experimentación y Desarrollo de un Sistema de Gestión Agrícola bajo manejo de sitio específico | \$5.000,00 |
| 2009 | 1,2 | Grupo Polo Tecnológico Rosario | Tecno Motors Industrial SRL | Diseño del plan estratégico para creación del Área I+D de la empresa Tecno Motors Industrial SRL. | \$2.400,00 |
| 2009 | 1,3 | UNL | RICOLACT S.R.L. | Desarrollo e implementación de un plan comercial de una premezcla integral para elaboración de helados. | \$17.391,00 |
| 2009 | 1,3 | Parque Tecnológico del Litoral Centro | JAVIER VICH BERLANGA | Plan de negocios para el adhesivo utilizado en para la adhesión de los arreglos estéticos entre composites y la estructura organica-inorganico de las piezas dentarias | \$20.000,00 |
| 2009 | 1,3 | Fundac. de Universidad Nacional de Rosario | CELIA EDILMA MACHADO | Diseño, desarrollo y comercialización de equipamiento lúdico-didáctico para enseñanza y divulgación científica. | \$20.000,00 |
| 2009 | 1,3 | Grpo Polo Tecnológico Rosario | TECNO MOTORS INDUSTRIAL SRL | Desarrollo del Plan de Negocios para el producto Barreno con incorporación de TIC's. | \$20.000,00 |

| Año | Programa | Organismos | Beneficiario | Título | Monto Subsidio |
|------------|-----------------|--|--|--|-----------------------|
| 2009 | 1,3 | ROSCYTEC | SEBASTIÁN H. LAGORIO | Plan de negocio: Desarrollo y producción de soluciones de biotecnológicas aplicada al medioambiente | \$20.000,00 |
| 2009 | 1,3 | CIDETER | CLORAR INGENIERÍA SA | Diseño y puesta en marcha de un proceso de producción de sulfato de níquel hexahidratado en cristales | \$20.000,00 |
| 2009 | 1,3 | Parque Tecnológico del Litoral Centro | JUAN MANUEL BADANO | Reactor de acople magnético | \$20.000,00 |
| 2009 | 1,3 | CIDETER | FibroCAR de Marcela Lilia Caruso | Desarrollo de un plan de negocios realizado a partir de trabajos de I+D para la fabricación de una barredora vial autopropulsada de tamaño reducido. | \$20.000,00 |
| 2009 | 1,3 | Grpo Polo Tecnológico Rosario | ARIEL OSCAR BOUHIER | Desarrollo de un plan de negocios para la instalación y consolidación de una empresa fabricante y proveedora de luminaria a LEDs en la Región Centro | \$13.229,17 |
| 2009 | 1,3 | UNL | FROM THE SOUTH SA | Evaluación de escenarios alternativos para la reformulación del Plan de Negocio de From the South SA. | \$20.000,00 |
| 2009 | 1,3 | UNL | GUILLERMO PRINCIPE | Reproducción y crianza de yacaré overo (<i>Caiman latirostris</i>) en cautiverio. | \$20.000,00 |
| 2009 | 1,4 | Empresa de Vinculación Tecnológica SRL | AUTOMATIZACIÓN SCHEIDEGGER | | \$10.000,00 |
| 2009 | 1,4 | Empresa de Vinculación Tecnológica SRL | SOLUCIONES INTEGRALES DE INGENIERÍA Y DESARROLLO SRL | | \$10.000,00 |

| Año | Programa | Organismos | Beneficiario | Título | Monto Subsidio |
|------------|-----------------|---|---|---|-----------------------|
| 2009 | 1,4 | Empresa de Vinculación Tecnológica SRL | DOLBI SA | | \$10.000,00 |
| 2009 | 1,4 | Empresa de Vinculación Tecnológica SRL | Beltrame Muebles | | \$10.000,00 |
| 2009 | 1,4 | CIDETER | Talleres Metalúrgicos Crucianelli | | \$10.000,00 |
| 2009 | 2,1 | ROSCyTEC | IFIR. Facultad de Ciencias Exactas, Ingeniería y Agrimensura. CONICET-UNR | La investigación-acción aplicada al diseño de experimentos para el aula o el laboratorio. Trabajo mancomunado entre científicos, docentes y alumnos | \$29.700,00 |
| 2009 | 2,1 | Fundación IBR | IBR, Facultad de Ciencias Bioquímicas y Farmacéuticas. CONICET-UNR | Identificación y caracterización de compuestos antibacterianos a partir de productos naturales o semisintéticos. | \$30.000,00 |
| 2009 | 2,1 | Fundación Universidad Nacional de Rosario | Facultad de Ciencias Médicas. UNR | Estudio epidemiológico sobre vitamina D en mujeres posmenopausicas | \$15.000,00 |
| 2009 | 2,1 | ROSCyTEC | CONICET Facultad de Ciencias Bioquímicas y Farmacéuticas | Neurotoxicidad del glifosato: descripción del mecanismo de toxicidad sobre el sistema nervioso durante el desarrollo | \$30.000,00 |
| 2009 | 2,1 | ROSCyTEC | CIFASIS-CONICET-UPCAM-UNR | Desarrollo de Herramientas computacionales para asistir al mejoramiento de la calidad de vida de personas con Diabetes Mellitus | \$30.000,00 |
| 2009 | 2,1 | Fundación Universidad Nacional de Rosario | Facultad de Ciencias Médicas. UNR | Determinación de los niveles de calcio y vitamina D en alimentos de importancia en el crecimiento y la osteoporosis | \$21.000,00 |

| Año | Programa | Organismos | Beneficiario | Título | Monto Subsidio |
|------------|-----------------|---|---|---|-----------------------|
| 2009 | 2,1 | Polo Tecnológico Rosario | IUNIR- CONICET | Método para la detección precoz del potencial carcinogénico hepático del herbicida Roundup. Bioensayo en ratas | \$30.000,00 |
| 2009 | 2,1 | Fundación Universidad Nacional de Rosario | CONICET, Facultad de Humanidades y Artes UNR | Memoria e identidad en el Monte Astengo: Un Ecomuseo para Pueblo Esther | \$25.110,00 |
| 2009 | 2,1 | ROSCyTEC | Centro Internacional Franco Argentino de Ciencias de la Información y de Sistemas (CIFASIS: CONICET-UNR-UBCAM) | Wheelwright, comuna físico-virtual": Diseño e implementación de un Dispositivo Hipermedial Dinámico para la construcción de civitas. | \$30.000,00 |
| 2009 | 2,1 | Fundación Universidad Nacional de Rosario | Facultad de Ciencia Política y RR. II. UNR | Relevamiento de Indicadores sociales en comunas y pequeños municipios de la provincia | \$17.350,00 |
| 2009 | 2,1 | Fundación Universidad Nacional de Rosario | Consejo de Investigaciones UNR | La adaptación de edificios escolares de valor patrimonial a nuevas exigencias. evaluación de intervenciones y criterios para la actuación | \$30.000,00 |
| 2009 | 2,1 | Fundación Facultad Regional Santa Fe UTN | Facultad Regional Santa Fe (UTN) - Centro de Investigación y Desarrollo para la Construcción y la Vivienda (CECOVI) | Desarrollo de paneles de compuestos madera-cemento para la construcción integral y masiva de viviendas económicas. | \$30.000,00 |
| 2009 | 2,1 | Fund. ARGENINTA Delegacion Santa Fe | Instituto Nacional del Agua - Centro Regional Litoral | Estudio del Impacto del Crecimiento del Nivel freático en el ejido urbano de S. J. del Rincón | \$30.000,00 |
| 2009 | 2,1 | Universidad Nacional del Litoral | Instituto Nacional de Limnología UNL-CONICET | Efectos del fenómeno El Niño oscilación Sur (ENOS) y El molusco invasor Limnoperna Fortunei sobre la calidad del agua del río Paraná | \$27.500,00 |
| 2009 | 2,1 | Universidad Nacional del Litoral | Instituto Nacional de Limnología UNL-CONICET | Morfología de cauces secundarios del río Paraná: Su importancia ecológica en la preservación de la diversidad íctica en la planicie aluvial | \$30.000,00 |

| Año | Programa | Organismos | Beneficiario | Título | Monto Subsidio |
|------------|-----------------|---|--|--|-----------------------|
| 2009 | 2,1 | Fundación Facultad de Ingeniería de Rosario | Centro de Ingeniería Sanitaria | Alternativas Ecológicas de Saneamiento, un nuevo desafío | \$30.000,00 |
| 2009 | 2,1 | Universidad Nacional del Litoral | INTEC. UNL-CONICET | Degradación de Contaminantes del Agua empleando Reactores Solares a Escala Planta Piloto | \$30.000,00 |
| 2009 | 2,1 | Universidad Nacional del Litoral | Facultad de Bioquímica y Ciencias Biológicas.UNL | Adsorción competitiva de fósforo y molibdeno: efecto sobre la biodisponibilidad en suelos de la provincia de Santa Fe | \$30.000,00 |
| 2009 | 2,1 | Fundación Ciencias Agrarias | Facultad de Ciencias Agrarias, UNR | Búsqueda de marcadores asociados a diferentes patrones de crecimiento de granos en maíz | \$30.000,00 |
| 2009 | 2,1 | ROSCyTEC | CEFOBI, Facultad de Ciencias Bioquímicas y Farmacéuticas UNR-Conicet | Identificación de componentes bioquímicos y moleculares asociados a la resistencia de maíz a la infección por Fusarium verticillioides | \$30.000,00 |
| 2009 | 2,1 | Universidad Nacional del Litoral | Instituto de Lactología Industrial. INLAIN, UNL-CONICET | Desarrollo biotecnológico de un aditivo alimentario funcional en polvo a partir de suero de manteca | \$30.000,00 |
| 2009 | 2,1 | ROSCyTEC | CEFOBI, Facultad de Ciencias Bioquímicas y Farmacéuticas UNR-Conicet | Estudio del mecanismo de acumulación de aceites en especies oleaginosas no convencionales | \$30.000,00 |
| 2009 | 2,1 | Fundación Universidad Nacional de Rosario | Facultad de Ciencias Veterinarias UNR | Evaluación de estirpes maternas de pollo campero a través del desempeño de los híbridos resultantes de su cruzamiento por una estirpe mejorada | \$23.048,00 |
| 2009 | 2,1 | Universidad Nacional del Litoral | Facultad de Ciencias Agrarias. UNL | Evaluación de cultivares de soja (Glycine max L. Merrill.) por su tolerancia a la impedancia mecánica del suelo | \$17.680,00 |

| Año | Programa | Organismos | Beneficiario | Título | Monto Subsidio |
|------------|-----------------|--|--|--|-----------------------|
| 2009 | 2,1 | Fundación Ciencias Agrarias | Facultad Ciencias Agrarias, UNR- CONICET | Caracterización del transcriptoma durante el desarrollo de la semilla de Paspalum notatum | \$30.000,00 |
| 2009 | 2,1 | Fundación IBR | Facultad de Ciencias Bioquímicas y Farmacéuticas UNR -CONICET | Obtención de enzimas de alto valor industrial mediante cromatografía de lecho expandido a partir de desechos frigoríficos de la región | \$30.000,00 |
| 2009 | 2,1 | Fundación Facultad de Ingeniería de Rosario | Facultad de Cs Ex, Ingeniería y Agrimensura.UNR | Desarrollo de aleaciones ferrosas con memoria de forma para fabricación de acoples y piezas mecánicas | \$30.000,00 |
| 2009 | 2,1 | Universidad Nacional del Litoral | INTEC UNL-CONICET | Producción de propilénglicol y bases lubricantes biodegradables a partir de glicerina y derivados de aceites vegetales | \$30.000,00 |
| 2009 | 2,1 | Fundación Universidad Nacional de Rosario | IQUIR, Facultad de Ciencias Bioquímicas y Farmacéuticas. CONICET - UNR | Desarrollo de herramientas químicas derivadas de biomasa para la obtención del intermediario clave en la producción de Oseltamivir | \$30.000,00 |
| 2009 | 2,1 | Asociación Cooperadora de la Facultad de Ciencias Económicas y Estadística | Facultad de Ciencias Económicas y Estadística. UNR | Diseño Muestral para Encuestas Económicas en la Provincia de Santa Fe | \$25.900,00 |
| 2009 | 2,1 | Fundación Facultad de Ingeniería de Rosario | Instituto de Estudios de Transporte, FCEIA. UNR | Desarrollo de una metodología de viabilidad para la puesta en función y operación de las líneas ferroviarias de pasajeros de santa fe | \$30.000,00 |
| 2009 | 2,1 | Universidad Nacional del Litoral | Instituto de Investigación Estado Territorio y Economía.Facultad de Cs. Económicas.UNL | Dinámica productiva y socio-económico demográfica. El caso del aglomerado productivo de la maquinaria agrícola del sur-oeste de la Provincia de Santa Fe | \$30.000,00 |
| 2009 | 2,2 | | Facultad de Ciencias Agrarias | Especialización en Sistemas de Producción Animal Sostenable | \$15.000,00 |

| Año | Programa | Organismos | Beneficiario | Título | Monto Subsidio |
|------------|-----------------|-------------------|--|---|-----------------------|
| 2009 | 2,2 | | Facultad de Ciencias Veterinarias | Maestría en Energía para el Desarrollo Sostenible | \$15.000,00 |
| 2009 | 2,2 | | Facultad de Ciencias Exactas, Ingeniería y Agrimensura | Especialización en Tributación | \$15.000,00 |
| 2009 | 2,2 | | Facultad de Ciencias Económicas y Estadística | Especialización en Administración y Contabilidad Pública | \$15.000,00 |
| 2009 | 2,2 | | Facultad de Ciencias Económicas y Estadística | Maestría en Ingeniería Vial | \$15.000,00 |
| 2009 | 2,2 | | Facultad de Ciencias Exactas, Ingeniería y Agrimensura | Curso internacional de especialización en inmunohematología y transfusión | \$15.000,00 |
| 2009 | 2,2 | | Instituto Universitario Italiano de Rosario | Especialización en Sindicatura Concursal | \$15.000,00 |
| 2009 | 2,2 | | Facultad de Ciencias Económicas y Estadística | Especialización en Higiene y Seguridad en el Trabajo | \$15.000,00 |
| 2009 | 2,3 | | CASTRO ROJAS, Sebastián Ramiro | Modalidades de uso y apropiación de Tecnologías de Información y Comunicación y nuevos modos de relación: el caso de los ciberlocales de la ciudad de Rosario, en la actualidad | |
| 2009 | 2,3 | | Mosso, Eduardo Domingo | Medios masivos de comunicación, política y gestión pública ambiental . Información y tratamiento periodístico de la prensa escrita argentina y uruguaya de los pronunciamientos de la Corte Internacional de Justicia de La Haya sobre la instalación de las papeleras en el Río Uruguay | |

| Año | Programa | Organismos | Beneficiario | Título | Monto Subsidio |
|------------|-----------------|-------------------|--------------------------------|---|-----------------------|
| 2009 | 2,3 | | Zumoffen David Alejandro Ramón | Desarrollo de Sistemas de Diagnóstico de Fallas Integrado al Diseño de Control Tolerante a Fallas en Procesos Químicos | |
| 2009 | 2,3 | | Di Persia, Leandro Ezequiel | Técnicas de aprendizaje maquina para separación ciega de fuentes sonoras con aplicación al reconocimiento automático del habla | |
| 2009 | 2,3 | | López, Ezequiel José | Metodologías para la simulación numérica del flujo de fluidos en motores de combustión interna | |
| 2009 | 2,3 | | Vitelleschi María Susana | Modelos PCA a partir de conjuntos de datos con información faltante. ¿Se afectan sus propiedades? | |
| 2009 | 2,3 | | Belluzo, María Soledad | Desarrollo de biosensores amperométricos de utilidad para el diagnóstico de la Enfermedad de Chagas | |
| 2009 | 2,3 | | Cavatorta, Ana Laura | Degradación de la proteína oncosupresora DLG mediada por la proteína E6 derivada de papilomavirus humanos de alto riesgo y su relación con la oncogénesis | |
| 2009 | 2,3 | | Szupiany, Ricardo Nicolás | Corrientes secundarias y transporte de sedimentos en nodos de ríos entrelazados | |
| 2009 | 2,3 | | Daurelio, Lucas Damián | Caracterización de genes de planta involucrados en la respuesta a Xanthomonas axonopodis pv. Citri | |
| 2009 | 2,3 | | Peirú, Salvador | Producción de antibióticos policetónicos en huéspedes heterólogos | |

| Año | Programa | Organismos | Beneficiario | Título | Monto Subsidio |
|------------|-----------------|---|---|---|-----------------------|
| 2009 | 2,3 | | Zurbriggen, Matías Daniel | Evaluación y caracterización de los sistemas de protección antioxidante en plantas utilizando sistemas transgénicos | |
| 2009 | 2,3 | | Romagnoli María Valeria | Caracterización bioquímica y molecular de la acetolactato sintasa (ALS) de 5 ecotipos de <i>Amaranthus quitensis</i> tolerantes a herbicidas. | |
| 2009 | 2,4 | Universidad Nacional del Litoral | Facultad de Ciencias Veterinarias | Herramientas Innovadoras para el estudio de la biología en la escuela media | \$15.000,00 |
| 2009 | 2,4 | Universidad Nacional del Litoral | Instituto Nacional de Limnología | Acondicionamiento de la colección de peces del INALI, transferencia al museo Florentino Ameghino y producción de herramientas didácticas | \$15.000,00 |
| 2009 | 2,4 | Universidad Nacional del Litoral | INTEC CONICET Santa Fe | "Preservación del surubí pintado (<i>pseudorasbora</i> /corruscans) del Río de la Plata" N° 5289. PIP: Proyecto de Investigación Plurianual | \$15.007,00 |
| 2009 | 2,4 | Universidad Nacional del Litoral | Facultad de ingeniería Química/Facultad de Humanidades y Ciencias - U NL | Generación de instrumentos didácticos para la divulgación de teorías científicas fundamentales | \$15.000,00 |
| 2009 | 2,4 | Fundación Facultad Regional Santa Fe | UTN Facultad Regional Santa Fe – Centro de Investigación y Desarrollo para la Construcción y la Vivienda (CECOVI) | Utilización de herramientas comunicacionales para la inserción de emprendimientos en sectores sociables vulnerables | \$14.850,00 |
| 2009 | 2,4 | Universidad Nacional del Litoral | Facultad de Ingeniería Química - UNL | Refuncionalización y puesta en valor de equipos de ciencia que forman parte del patrimonio histórico de la Universidad Nacional del Litoral para su exhibición en exposiciones interactivas de divulgación científica destinadas a la comunidad | \$14.960,00 |
| 2009 | 2,4 | Universidad Tecnológica Nacional, Facultad Regional Rosario | Universidad Tecnológica Nacional, Facultad Regional Rosario | Calefón solar móvil para demostraciones en campo | \$14.800,00 |

| Año | Programa | Organismos | Beneficiario | Título | Monto Subsidio |
|-----------------------|----------|--|---|---|---------------------|
| 2009 | 2,4 | ROSCyTEC | Instituto de Física Rosario. Facultad de Ciencias Exactas, Ingeniería y Agrimensura. U.N.R. | Difusión de las ciencias y la investigación en las aulas de las escuelas: Hoy nos visita... ¡la Ciencia! | \$14.900,00 |
| 2009 | 2,4 | ROSCyTEC | Facultad de Ciencias Bioquímicas y Farmacéuticas, UNR | Construcción de un Atlas Morfo-anatómico de Especies Nativas de la Flora Santafesina dirigido a Escuelas Medias, para Actualizar la Enseñanza de las Ciencias Naturales | \$15.000,00 |
| 2009 | 2,4 | Fundac. de Universidad Nacional de Rosario | Centro Universitario Rosario de Investigaciones Hidroambientales (CURIHAM)- FCEIA-UNR | Difusión de Resultados de Investigaciones Científicas a través de cursos de educación a distancia abiertos orientados a Municipios | \$15.000,00 |
| TOTAL AÑO 2009 | | | | | \$962.707,17 |
| 2010 | 1,2 | Empresa de Vinculación Tecnológica S.R.L. | Miguel A. Sanchez | Desarrollo de un Sistema de Auditoria Bioquímica on line para la Autorización de Prácticas Bioquímicas de Obras Sociales Capitadas en Laboratorios de Análisis Clínicos | \$695,00 |
| 2010 | 2,3 | | Minetti, Ricardo Angel | La construcción de la identidad cultural en Sarmiento, una localidad rural de la Provincia de Santa Fe | \$2.500,00 |
| 2010 | 2,3 | | Reynares, Marcela Leticia | Procesos erosivos locales en estribos protegidos de puentes aliviadores | \$2.500,00 |
| 2010 | 2,3 | | Arbuet Moraes, María Alejandra | Efectos hidrológicos del cambio de uso del suelo en el Litoral Argentino. Estudio de caso: Cuenca del Arroyo Feliciano (Prov. de Entre Ríos). | \$2.500,00 |
| 2010 | 1,2 | Empresa de Vinculación Tecnológica S.R.L. | Silvio Moschen | Desarrollo de software de recolección de datos georeferenciados de siembra de caña de azúcar para visualización remota mediante su posterior transmisión vía GPRS, a un servidor conectado a Internet para su visualización en dispositivos móviles y/o PC. | \$2.675,00 |

| Año | Programa | Organismos | Beneficiario | Título | Monto Subsidio |
|------------|-----------------|---|--|---|-----------------------|
| 2010 | 1,4 | Fundación Facultad de Ingeniería Rosario | Escuela de Posgrado y Educación Continua de la FCEIA | Curso: "Autocad civil 3D - 2008" | \$2.800,00 |
| 2010 | 1,2 | Empresa de Vinculación Tecnológica S.R.L. | Miguel A. Sanchez | Desarrollo de un Sistema de Software integrado que permita la centralización, estandarización e intercambio electrónico de información en tiempo real de pacientes internados entre los diferentes módulos que intervienen en un sanatorio o clínica de salud (laboratorios, Rx, tomografías, enfermería, entre otros). | \$3.150,00 |
| 2010 | 1,4 | Fundación Facultad de Ingeniería Rosario | Escuela de Posgrado y Educación Continua de la FCEIA | Curso: "Capacitación simulación con Solid Works para Ing. Mecánicos" | \$3.240,00 |
| 2010 | 1,2 | Empresa de Vinculación Tecnológica S.R.L. | SIID SRL | Diseño de un Sistema automático de control del proceso productivo en frigoríficos aviares | \$3.900,00 |
| 2010 | 1,2 | Empresa de Vinculación Tecnológica S.R.L. | SIID SRL | Automatización Sembradora Mecánica para caña de azúcar | \$3.940,00 |
| 2010 | 2,3 | | Giavedoni, José | Gobierno de la Pobreza. Problema del suministro de Energía en Barrios Pobres de Rosario | \$4.950,00 |
| 2010 | 2,3 | | Montero, María de los Ángeles | Síntesis, caracterización y comportamiento electrocatalítico de nanopartículas metálicas | \$4.950,00 |
| 2010 | 2,3 | | Lehmann Mantaras, Guillermo Luis | Regulación de la expresión de aquaporinas hepáticas en colestasis por endotoxemia | \$4.950,00 |
| 2010 | 2,3 | | Abriata, Luciano Andrés | Sitio CuA de Citocromo c Oxidasas: Ensamblado, estructura electrónica y dinámica | \$4.950,00 |

| Año | Programa | Organismos | Beneficiario | Título | Monto Subsidio |
|------------|-----------------|---|---|--|-----------------------|
| 2010 | 2,3 | | Frizzo, Laureano Sebastián | Desarrollo de un inóculo de bacterias lácticas indígenas para mejorar el estado sanitario de los terneros lactantes criados artificialmente | \$4.950,00 |
| 2010 | 2,3 | | Pontel, Lucas Blas | Caracterización de factores específicos de resistencia a metales de transición en salmonella enterica | \$4.950,00 |
| 2010 | 1,2 | Empresa de Vinculación Tecnológica S.R.L. | SIID SRL | Rediseño Medidor consumo de combustible | \$5.000,00 |
| 2010 | 1,2 | Empresa de Vinculación Tecnológica S.R.L. | Enzo Bianchi | Desarrollo de nuevas Tecnologías para la obtención de fitómeros de caña de azúcar, para la siembra mecanizada | \$5.000,00 |
| 2010 | 1,2 | UNL | Angers SRL | Desarrollo y Construcción de una maquina cosechadora por pulsos de aire | \$5.000,00 |
| 2010 | 1,2 | Empresa de Vinculación Tecnológica S.R.L. | Silvio Moschen | Desarrollo de "plataforma de Trazabilidad Avícola" para incrementar la competitividad de granjas y frigoríficos a nivel Nacional y facilitar el ingreso de productos Avícolas al mercado internacional | \$5.000,00 |
| 2010 | 1,4 | Fundación Facultad de Ingeniería Rosario | Fundación Facultad de Ingeniería Rosario | Curso: "Open ERP" | \$8.500,00 |
| 2010 | 1,1 | Facultad Regional Venado Tuerto | BOSER | Controlador Lógico Programable (PLC) | \$9.024,00 |
| 2010 | 1,4 | Fundación Facultad Regional santa Fe | Facultad Regional Santa Fe de la Universidad Tecnológica Nacional | Programa de capacitación "Nuevas tecnologías para la planificación y control de proyectos" | \$9.440,00 |

| Año | Programa | Organismos | Beneficiario | Título | Monto Subsidio |
|------------|-----------------|---|---|---|-----------------------|
| 2010 | 1,3 | UNL | Daniela Gorgni | Elaboración de un plan de negocios para la producción y comercialización de biopreservadores | \$10.000,00 |
| 2010 | 1,3 | UNL | OJALVO SA | Internacionalización de OJALVO SA | \$10.000,00 |
| 2010 | 1,3 | Fundación Universidad Nacional de Rosario | Ingeniería de Aguas Rosario S.A. | Plan de negocios para el reposicionamiento de los Productos ArCIS-UNR® y BioCIS-UNR® y para el desarrollo del área de servicios de monitoreo y seguimiento permanente de las plantas potabilizadoras en funcionamiento. | \$10.000,00 |
| 2010 | 1,3 | UNL | Biopractic de María Angélica Leiva | Desarrollo de un plan de marketing para promocionar productos innovadores en odontología | \$10.000,00 |
| 2010 | 1,3 | UNL | Angers SRL | Evaluación de escenarios alternativos para la reformulación del Plan de Negocio de Angers SRL | \$10.000,00 |
| 2010 | 1,3 | UNL | HEXAGONO INGENIERIA de Matías A. Perren | Desarrollo del soporte informático para implementar y mantener un Sistema de Gestión de la Calidad en base a la norma ISO 9001:2008. | \$10.000,00 |
| 2010 | 1,3 | Fundación Ciencias Agrarias | Agro Emprendimientos S.R.L | Desarrollo de cultivos agrícolas más eficientes en el uso de nitrógeno | \$10.000,00 |
| 2010 | 1,3 | UNL | Susana Vanlesberg | Desarrollo de una plataforma comercial para la aplicación de geoprocamiento Integrado de datos Hidrometeorológicos mediante Modelos Lineales Generalizados | \$10.000,00 |
| 2010 | 1,3 | ROSCYTEC | Agro laboratorio San José de Daniel A. García | Desarrollo estudio de mercado para análisis del lanzamiento de un nuevo coadyuvante ecológico, previa comprobación real de su rendimiento y evaluaciones complementarias de su formulación | \$10.000,00 |

| Año | Programa | Organismos | Beneficiario | Título | Monto Subsidio |
|------------|-----------------|---|---|--|-----------------------|
| 2010 | 1,4 | Fundación CIDETER | Fundación CIDETER | "Capacitación y reentrenamiento en nuevas tecnologías asociadas a la pulverización del sector de maquinaria agrícola y agropartes del cluster de la región centro-oeste de la provincia de Santa Fe" | \$10.000,00 |
| 2010 | 1,4 | Fundación CIDETER | Fundación CIDETER | "Capacitación y reentrenamiento del personal en nuevas tecnologías en los procesos de aplicación de pintura" | \$10.000,00 |
| 2010 | 1,4 | Grupo Polo Tecnológico Rosario | Centro de Calidad e Innovación del Polo Tecnológico Rosario | | \$10.000,00 |
| 2010 | 1,4 | Facultad Regional Santa Fe – Universidad Tecnológica Nacional | Fundación Facultad Regional Santa Fe | Curso "Comercialización de software y servicios de TI" | \$10.000,00 |
| 2010 | 1,4 | ROSCYTEC | Asociación Cooperadora de la Dirección de Asesoramiento y Servicios | Capacitación "Diseño y desarrollo de productos según la norma ISO 9001" | \$10.000,00 |
| 2010 | 1,4 | Grupo Polo Tecnológico Rosario | Centro de Calidad e Innovación del Polo Tecnológico Rosario | Seminario "Preparación para la certificación PMP" | \$10.000,00 |
| 2010 | 2,1 | Fundación IBR | Facultad de Ciencias Bioquímicas y Farmacéuticas | Utilización de medicamentos en el Hospital Geriátrico Provincial de Rosario | \$11.450,00 |
| 2010 | 2,4 | Fundación UNR | Facultad de Ciencias Políticas y RRII | Las transformaciones políticas de la democracia | \$14.580,00 |
| 2010 | 2,2 | Fundación Facultad Regional Santa Fe | Universidad Tecnológica Nacional – Facultad Regional Santa Fe | Maestría en Ingeniería Ambiental | \$15.000,00 |

| Año | Programa | Organismos | Beneficiario | Título | Monto Subsidio |
|------------|-----------------|---|--|--|-----------------------|
| 2010 | 2,2 | UNL | Facultad de Bioquímica y Ciencias Biológicas | Maestría en Salud Ambiental | \$15.000,00 |
| 2010 | 2,2 | UNL | Facultad de Ingeniería Química y Facultad de Ciencias Veterinarias | Carrera de Especialización en Ciencia y Tecnología de la Leche y los Productos Lácteos | \$15.000,00 |
| 2010 | 2,2 | UNL | Facultad de Ciencias Jurídicas y Sociales | Especialización en Derecho de la Empresa | \$15.000,00 |
| 2010 | 2,2 | UNL | Facultad de Ciencias Jurídicas y Sociales | Especialización en Derecho Ambiental y Tutela del Patrimonio Cultural | \$15.000,00 |
| 2010 | 2,2 | UNL | Facultad de Ciencias Veterinarias | Maestría en Ciencias Veterinarias | \$15.000,00 |
| 2010 | 2,2 | UNL | Facultad de Ciencias Jurídicas y Sociales | Maestría en Criminología | \$15.000,00 |
| 2010 | 2,2 | UNL | Varias | Carrera de Especialización en Vinculación y Gestión Tecnológica | \$15.000,00 |
| 2010 | 2,2 | Fundación Ciencias Agrarias | Facultad de Ciencias Agrarias | Maestría en Manejo y Conservación de Recursos Naturales | \$15.000,00 |
| 2010 | 2,2 | Fundación de la Universidad Nacional de Rosario | Facultad de Ciencias Exactas, Ingeniería y Agrimensura | Maestría en Aceleradores | \$15.000,00 |

| Año | Programa | Organismos | Beneficiario | Título | Monto Subsidio |
|------------|-----------------|---|---|---|-----------------------|
| 2010 | 2,4 | Fundación Facultad Regional Santa Fe | Universidad Tecnológica Nacional - Facultad Regional Santa Fe | Herramientas de apoyo para la difusión del bloque de tierra comprimida (BTC) y otras tecnologías constructivas con tierra | \$15.000,00 |
| 2010 | 2,4 | UNL | Secretaría de Relaciones Internacionales | Impactos territoriales asociados a la reconfiguración del sistema productivo primario | \$15.000,00 |
| 2010 | 2,4 | UNL | LETH-FBCB-UNL | Tópicos selectos de las ciencias biológicas que revisten interés para la vida cotidiana de los ciudadanos | \$15.000,00 |
| 2010 | 2,4 | UNL | Facultad de Ingeniería Química, UNL | Divulgación científica destinada a la comunidad utilizando equipos históricos de la Universidad Nacional del Litoral | \$15.000,00 |
| 2010 | 2,4 | UNL | Facultad de Ingeniería Química, UNL. Instituto de Matemática de Matemática Aplica del Litoral (UNL CONICET) | Matemática para todos. Producción de materiales didácticos y organización de eventos de divulgación matemática | \$15.000,00 |
| 2010 | 2,4 | Fundación RosCyTec | Instituto de Física de Rosario | Difusión de las ciencias y la investigación en las aulas de las escuelas: Hoy nos visita...¡la Ciencia !- 2da etapa | \$15.000,00 |
| 2010 | 2,4 | Fundación Facultad de Ingeniería de Rosario | Museo Universitario F y C Ameghino | Arte originario y arqueología del Centro Norte de Santa Fe. El Bicentenario en Homenaje a los Pueblos Originarios | \$15.000,00 |
| 2010 | 2,4 | Fundación Facultad de Ingeniería de Rosario | Facultad de Ciencias Exactas, Ingeniería y Agrimensura | Construcción de un radiotelescopio tipo aficionado para ser utilizado en observatorios astronómicos de divulgación. | \$15.000,00 |
| 2010 | 2,1 | UNL | Facultad de Bioquímica y Ciencias Biológicas | Diagnóstico rápido de neumonías neumocócicas en niños por técnicas de Biología Molecular | \$19.800,00 |

| Año | Programa | Organismos | Beneficiario | Título | Monto Subsidio |
|------------|-----------------|---|---|---|-----------------------|
| 2010 | 2,1 | Fundación Facultad de Ingeniería de Rosario | Facultad de Ciencias Exactas, Ingeniería y Agrimensura | Significado de la Georreferenciación en la enseñanza de Geografía. | \$20.240,00 |
| 2010 | 2,1 | Fundación UNR | Facultad de Ciencia Política y Relaciones Internacionales | Condiciones socio-económicas de los adultos mayores pensionados y jubilados de la Universidad Nacional de Rosario | \$21.800,00 |
| 2010 | 2,1 | INTA | EEA Reconquista | Relaciones hídricas en algodones genéticamente modificados (GM) en sistemas de surcos estrechos y mecanizados | \$22.000,00 |
| 2010 | 2,1 | Fundación UNR | Facultad de Ciencias Medicas | Desarrollo de acciones para mejorar la ingesta de calcio a nivel poblacional a partir del uso de cáscara de huevo. | \$23.000,00 |
| 2010 | 1.1S | Fundación Facultad Regional Santa Fe | Giandinoto Francisco y Roberto, SRL | Investigación aplicada en el uso de energía solar térmica, para el desarrollo de un prototipo con vista al desarrollo de una plataforma de ensayo | \$26.633,00 |
| 2010 | 2,1 | Fundación UNR | Facultad de Ciencias Médicas | Evaluación de factores pronósticos adicionales de respuesta al tratamiento quimioterapéutico en pacientes de cáncer de mama | \$27.864,00 |
| 2010 | 1,1 | Fundación Unidad Académica Reconquista | Darío Humberto Díaz | Pantógrafo Láser para corte de acrílico y maderas. | \$28.000,00 |
| 2010 | 2,1 | UNL | Instituto Nacional de Limnología | Biodiversidad y factores que la gobiernana en Paraná Medio: un análisis para su conservación | \$28.000,00 |
| 2010 | 2,1 | Fundación Ciencias Agrarias | Facultad de Ciencias Agrarias | Producción sustentable de bioetanol a partir de pastizales naturales | \$28.000,00 |

| Año | Programa | Organismos | Beneficiario | Título | Monto Subsidio |
|------|----------|--------------------------------------|---|--|----------------|
| 2010 | 2,1 | Fundación UNR | Facultad de Ciencia Política y Relaciones Internacionales | Participación ciudadana e instituciones representativas. Una mirada comparativa sobre los municipios de Rafaela, Venado Tuerto, Las Rosas y Firmat | \$28.280,00 |
| 2010 | 2,1 | Fundación IBR | Facultad de Humanidades y Artes | Des-bordando los márgenes. El movimiento de mujeres en Rosario desde los años '80 a la actualidad | \$28.740,00 |
| 2010 | 1,1 | Fundación Ciencias Agrarias | AGRO EMPRENDIMIENTOS SRL | Desarrollo de plantas transgénicas con un gen de resistencia a varias familias de herbicidas | \$28.900,00 |
| 2010 | 2,1 | UNL | Facultad de Ciencias Económicas | Influencia de variables socioeconómicas y demográficas en el consumo de alcohol en la provincia de Santa Fe | \$29.400,00 |
| 2010 | 1,1 | ROSCYTEC | Ingenea SRL | Desarrollo de un módulo electrónico versátil y económico para facilitar la transformación de protocolos SERIE-ETHERNET de uso industrial | \$29.500,00 |
| 2010 | 2,1 | Fundación UNR | Facultad de Arquitectura, Planeamiento y Diseño | Marcas del paisaje de la producción agrícola. Registro y re-valorización de bienes patrimoniales en el área metropolitana de Rosario | \$29.500,00 |
| 2010 | 1,1 | ROSCYTEC | José Troyano y Cía. S.A.I.C. | Mejoramiento de las condiciones de seguridad pasiva en vehículos de transporte de pasajeros aplicando nuevos métodos de ensayo de su estructura | \$29.670,00 |
| 2010 | 1,1 | Fundación Facultad Regional Santa Fe | Software Santa Fe S.A. | Sistema Web de gestión de consultas a expertos basado en una herramienta BPM. | \$29.700,00 |
| 2010 | 2,1 | Fundación UNR | Facultad de Ciencias Veterinarias | Optimización del cultivo del bagre sudamericano (<i>Rhamdia quelen</i>) mediante inducción de triploidia | \$29.700,00 |

| Año | Programa | Organismos | Beneficiario | Título | Monto Subsidio |
|------------|-----------------|--------------------------------------|--|---|-----------------------|
| 2010 | 2,1 | Fundación Facultad Regional Santa Fe | Centro de Investigación y Desarrollo para la Construcción y la Vivienda (CECOVI) | Producción de paneles basados en residuos de desmote de algodón para la construcción y mejoramiento higrotérmico de viviendas económicas | \$29.850,00 |
| 2010 | 2,1 | Fundación UNR | Facultad de Ciencias Veterinarias | Armado de un módulo demostrativo y validación de un producto de producción para microemprendimientos de chinchillas (<i>C. lanigera</i>) | \$29.904,00 |
| 2010 | 1,1 | ROSCYTEC | TOP MILKING EQUIPMENT de Osvaldo Peirone | Organización y puesta en marcha del primer laboratorio argentino para calibración y certificación de instrumentos de control y componentes de máquinas ordeñadoras | \$29.915,00 |
| 2010 | 1,1 | UNL | Daniela Gorni | Desarrollo de un conservante biotecnológico para agregar valor a la producción de alimentos zonal | \$30.000,00 |
| 2010 | 1,1 | PTLC SAPEM | BIO INGREDIENTS S.A.I.C. | Reacción de hidrogenación selectiva en fase líquida homogénea; Valorización de compuestos elaborados en la empresa | \$30.000,00 |
| 2010 | 1,1 | ROSCYTEC | Laboratorio Litoral S.A. | Desarrollo y validación de métodos analíticos para la determinación de residuos de antibióticos en tejidos animales | \$30.000,00 |
| 2010 | 1,1 | UNL | GOBBI NUSS SH | Obtención de biodiesel en base a aceite de algodón | \$30.000,00 |
| 2010 | 1,1 | ROSCYTEC | Industrias Plásticas O.F.I.P. S.R.L. - Autopartes TECA | Radiografía aplicada como ensayo no destructivo para el control de calidad y diagnóstico de auto partes eléctricas termoplásticas y aisladores eléctricos termorrígidos | \$30.000,00 |
| 2010 | 1,1 | UNL | Fonseca Susana Alicia | Desarrollo de investigación aplicada al mejoramiento del proceso de acondicionamiento y pulido en grandes superficies en acero inoxidable | \$30.000,00 |

| Año | Programa | Organismos | Beneficiario | Título | Monto Subsidio |
|------------|-----------------|---|---|---|-----------------------|
| 2010 | 1,1 | UNL | Biopractic de María A. Leiva | Evaluación de un sistema de retención intraradicular sobre dientes e implantes para aplicación en prótesis removible | \$30.000,00 |
| 2010 | 1,1 | UNL | Angers SRL | Validación y Optimización de la tecnología de cosecha de frutos por pulso de aire de frecuencia variable | \$30.000,00 |
| 2010 | 1,1 | Fundación de la Universidad Nacional de Rosario | Cooperativa Limitada de Inseminación Artificial Venado Tuerto (CIAVT) | Impacto de la calidad del semen inseminado en la tasa de preñez y sobrevivencia embrionaria en tambos del sur de la provincia de Santa Fe | \$30.000,00 |
| 2010 | 1,1 | ROSCYTEC | Gastón Bourges | Desarrollo de un nuevo prototipo de distribuidor de semillas para sembradoras "air drill" | \$30.000,00 |
| 2010 | 1.1S | Fundación Facultad de Ingeniería Rosario | "Montajes Rosario" de López, Mónica Gabriela | Diseño y optimización de un calefón solar para la zona central del país | \$30.000,00 |
| 2010 | 1.1S | Fundación Facultad de Ingeniería Rosario | SOUTH POOL S.A. | Desarrollo de una instalación de energía solar fotovoltaica para bombeo de agua sanitaria en poblaciones aisladas | \$30.000,00 |
| 2010 | 2,1 | UNL | Facultad de Ciencias Veterinarias | Desarrollo de métodos alternativos para la evaluación de nuevos materiales de uso biomédico en Medicina Humana y Veterinaria | \$30.000,00 |
| 2010 | 2,1 | Fundación RosCyTec | Instituto de Fisiología Experimental | Caracterizar los mecanismos involucrados en la regulación de la respuesta inmune mediados por la droga anti-chagásica Benznidazol | \$30.000,00 |
| 2010 | 2,1 | Fundación IBR | Instituto de Biología Molecular y celular de Rosario | Identificación de moléculas capaces de inducir diferenciación neuronal para el tratamiento de neuroblastoma y enfermedades neurodegenerativas | \$30.000,00 |

| Año | Programa | Organismos | Beneficiario | Título | Monto Subsidio |
|------------|-----------------|---|--|---|-----------------------|
| 2010 | 2,1 | Fundación RosCyTec | Instituto de Química Rosario | Nuevas herramientas analíticas aptas para el control de calidad de ingredientes farmacéuticos activos y fármacos. Desarrollo y validación | \$30.000,00 |
| 2010 | 2,1 | Fundación IBR | Instituto de Biología Molecular y celular de Rosario | Estrategias para el diseño racional de fármacos de aplicación en enfermedades neurodegenerativas | \$30.000,00 |
| 2010 | 2,1 | Fundación UNR | Facultad de Ciencias Bioquímicas y Farmacéuticas | Diseño de nano y microesferas biocompatibles para el tratamiento de enfermedades endémicas | \$30.000,00 |
| 2010 | 2,1 | Fundación RosCyTec | Facultad de Ciencias Bioquímicas y Farmacéuticas | Enfermedad Hemolítica Fetoneonatal: desarrollo de una nueva metodología para la determinación prenatal no invasiva del gen RHD fetal | \$30.000,00 |
| 2010 | 2,1 | Fundación IBR | Instituto de Biología Molecular y Celular de Rosario | Nuevos biomarcadores de pronóstico y evolución en neoplasias cervicales asociadas a papilomovirus humanos | \$30.000,00 |
| 2010 | 2,1 | Fundación UNR | Facultad de Ciencias Medicas | Análisis del componente comunicativo en un contexto de vulnerabilidad socio-cultural. Construcción de un proceso de intervención integral | \$30.000,00 |
| 2010 | 2,1 | Fundación Facultad de Ingeniería de Rosario | Museo Universitario Florentino y Carlos Ameghino | Memoria y arqueología en la consolidación de identidades étnicas: las ruinas juítico-mocoví de San Francisco Xavier, Santa Fe | \$30.000,00 |
| 2010 | 2,1 | UNL | Facultad de Arquitectura, Diseño y Urbanismo | Arquitectura pública de la Provincia de Santa Fe (1935/1976). Valoración y catalogación | \$30.000,00 |
| 2010 | 2,1 | Fundación UNR | Facultad de Arquitectura, Planeamiento y Diseño | Cartografías de la memoria. Itinerarios del patrimonio arquitectónico de rosario y su región | \$30.000,00 |

| Año | Programa | Organismos | Beneficiario | Título | Monto Subsidio |
|------------|-----------------|---|--|--|-----------------------|
| 2010 | 2,1 | UNL | Facultad de Ciencias Jurídicas y Sociales | La prisión actual: experiencias, representaciones y opiniones de los trabajadores penitenciarios de la Provincia de Santa Fe | \$30.000,00 |
| 2010 | 2,1 | Fundación ARGENTINA Delegación Santa Fe | Centro Regional Litoral | Regulación de Excedentes Pluviales en Cuencas Urbanas | \$30.000,00 |
| 2010 | 2,1 | UNL | Facultad de Ingeniería y Ciencias Hídricas | Comparación de precipitación distribuida generada por técnicas geoestadísticas y observada por radar meteorológico | \$30.000,00 |
| 2010 | 2,1 | UNL | INTEC | Evaluación de la diversidad de oligoquetos terrestres en distintos agroecosistemas de la Pcia. de Santa Fe | \$30.000,00 |
| 2010 | 2,1 | UNL | Facultad de Ingeniería y Ciencias Hídricas | Evaluación de procesos hidrogeomorfológicos del río Paraná entre los ejes de Aº Leyes y Santa Fe – Paraná | \$30.000,00 |
| 2010 | 2,1 | UNL | Facultad de Humanidades y Ciencias | Aplicación de bioindicadores tempranos para la detección de contaminación acuática en la provincia de santa fe | \$30.000,00 |
| 2010 | 2,1 | UNL | INTEC | Oxidación y remoción de arsénico en agua | \$30.000,00 |
| 2010 | 2,1 | UNL | Instituto Nacional de Limnología | Evaluación de calidad ecológica de sistemas acuáticos de jaaukanigas a través del uso del bentos y de la vegetación como indicadores | \$30.000,00 |
| 2010 | 2,1 | Fundación RosCyTec | Facultad de Ciencias Bioquímicas y Farmacéuticas | Biosorción: remediación de aguas contaminadas con metales pesados, de origen industrial. Conservación de recursos hídricos | \$30.000,00 |

| Año | Programa | Organismos | Beneficiario | Título | Monto Subsidio |
|-----------------------|-----------------|---|--|---|-----------------------|
| 2010 | 2,1 | Fundación Ciencias Agrarias | Facultad de Ciencias Agrarias | Pampa de las Lagunas: líneas de base para la implementación de acciones de conservación y planes de uso sustentable | \$30.000,00 |
| 2010 | 2,1 | Fundación Ciencias Agrarias | Facultad de Ciencias Agrarias | Biodiversidad en la expresión de proteínas en la madurez del fruto de tomate y su utilidad en el mejoramiento genético | \$30.000,00 |
| 2010 | 2,1 | Fundación Ciencias Agrarias | Facultad de Ciencias Agrarias | Cynara cardunculus como cultivo energético | \$30.000,00 |
| 2010 | 2,1 | Fundación Facultad de Ingeniería de Rosario | Facultad de Ciencias Exactas, Ingeniería y Agrimensura | Laboratorio remoto móvil de energía solar térmica, Innovación Tecnológica para ensayos soluciones conducentes al ahorro energético. | \$30.000,00 |
| TOTAL AÑO 2010 | | | | | \$2.258.990,00 |
| 2011 | 1,1 | Parque Tecnológico del Litoral Centro | Fichem SRL | Desarrollo de material compuesto de fotocurado utilizado como barrera Gingival en Odontología | \$30.000,00 |
| 2011 | 1,1 | Parque Tecnológico del Litoral Centro | Bioingredientes S.A.I.C. | Estudio de Reacciones Químicas Homogéneas para la Valorización de Sub Productos Provenientes de la Producción de Biodiesel. | \$30.000,00 |
| 2011 | 1,1 | Fundación Unidad Académica Reconquista | Darío Humberto Díaz | Contenedor automático de residuos sólidos urbanos de apertura remota | \$25.000,00 |
| 2011 | 1,1 | Fund. Inst. Biol. Molecular y Celular Rosario | GASES ROSARIO S.R.L | Desarrollo de un sistema de enfriamiento (slow cooling) para la criopreservación de muestras biológicas | \$30.000,00 |

| Año | Programa | Organismos | Beneficiario | Título | Monto Subsidio |
|------------|-----------------|---|---|--|-----------------------|
| 2011 | 1,1 | Fund. Promoc. Cient. Tecnol. de Rosario | Pierson Gustavo – Ecobags | Biodegradabilidad de películas de polietileno para uso en bolsas y embalajes comerciales | \$30.000,00 |
| 2011 | 1,1 | Fund. Promoc. Cient. Tecnol. de Rosario | TH Industrias de Andrés Radice | Diseño, desarrollo y construcción de un banco de ensayo para mejorar la calidad de los asientos utilizados en transportes escolares y optimizar las condiciones de seguridad de los niños ocupantes en caso de accidentes. | \$30.000,00 |
| 2011 | 1.1 Solar | Fundación ciencias Agrarias | Agro Emprendimientos S.R.L | Expresión de enzimas tolerantes al oxígeno en microalgas para producir hidrógeno en condiciones fotosintéticas. | \$30.000,00 |
| 2011 | 1,2 | Universidad Nacional del Litoral | Natalia FUENTES | Desarrollo de un anticoagulante biológico innovador para la industria de procesamiento de sangre | \$5.000,00 |
| 2011 | 1,2 | Fund. Promoc. Cient. Tecnol. de Rosario | E-FLUXUS.COM | Diseño y desarrollo de una innovadora aplicación tecnológica móvil que permita la transmisión de programas de TV en tiempo real. | \$2.500,00 |
| 2011 | 1,2 | Fund. Promoc. Cient. Tecnol. de Rosario | FAMET de Oscar Alberto Fabro | Diseño y construcción de una nueva Máquina prototipo sembradora, abonadora y fumigadora prototipo para tubérculos y hortalizas. | \$4.000,00 |
| 2011 | 1,2 | Fund. Promoc. Cient. Tecnol. de Rosario | BIOTEC Servicios Bioingeniería de Ariel Olmos | Desarrollo de un Sistema Telemétrico prototipo nacional para detectar y cuantificar variables del movimiento de un sujeto en 3 dimensiones espaciales a fin de optimizar el estudio de la marcha en deportología y/o rehabilitaciones. | \$3.500,00 |
| 2011 | 1,3 | Universidad Nacional del Litoral | Emmanuel Sebastián Almada | Desarrollo de un plan comercial para la elaboración de huevos cocidos en barra y Ajuste técnico del prototipo desarrollado para su obtención. | \$10.000,00 |
| 2011 | 1,3 | Universidad Nacional del Litoral | Natalia FUENTES | Desarrollo de un plan de negocios para iniciar la etapa de comercialización de un anticoagulante biológico innovador, para la industria de procesamiento de sangre. | \$10.000,00 |

| Año | Programa | Organismos | Beneficiario | Título | Monto Subsidio |
|------------|-----------------|--|---|---|-----------------------|
| 2011 | 1,3 | Fundación ciencias Agrarias | Agro Emprendimientos S.R.L | Producción de hidrógeno por vía fotobiológica a partir de microalgas modificadas | \$10.000,00 |
| 2011 | 1,3 | Fundación Universidad Nacional de Rosario | Diego Mario Portesio | Fabricación de una plancha semiautomática para sublimación textil. | \$10.000,00 |
| 2011 | 1,3 | Fundac. Para promoc. Cient. Technol. Rosario y su región | Lucas Jorge Marzzan | Estudio de mercado para el diseño del plan comercial de un innovador cabezal diseñado y probado por un grupo interdisciplinario de ingenieros mecánicos y profesionales especialistas del áreas salud (quiropáticos y kinesiólogos). | \$10.000,00 |
| 2011 | 1,3 | Fundac. Para promoc. Cient. Technol. Rosario y su región | BIOTEC Servicios Bioingeniería de Ariel Olmos | Desarrollo Plan de Negocios para el análisis de factibilidad comercial de un nuevos Sistema Telemétrico nacional para detectar y cuantificar variables del movimiento de un sujeto en 3 dimensiones espaciales a fin de optimizar el estudio de la marcha en deportología y/o rehabilitaciones. | \$8.050,00 |
| 2011 | 1,4 | Fundación CIDETER | FUNDACION CIDETER | Desarrollo de las capacidades de gestión y conducción en mandos medios | \$10.000,00 |
| 2011 | 1,4 | Fundación CIDETER | FUNDACION CIDETER | Estudio de influencias de los parámetros de soldadura sobre las propiedades de uniones soldadas con diferentes procesos de la industria de máquinas agrícolas | \$10.000,00 |
| 2011 | 1,4 | Fundac. Para promoc. Cient. Technol. Rosario y su región | Asociación Cooperadora de la Dirección de Asesoramiento y Servicios tecnológicos - Agencia DAT asociación Cooperadora | Capacitación en elementos finitos | \$10.000,00 |
| 2011 | 2,1 | Fundac. Arcien para el arte, educac., ciencia y Tecn. | INTEC (CONICET-UNL) | Síntesis de Nanomateriales Poliméricos Híbridos Biodegradables para su Aplicación como Adhesivos en Base Acuosa | \$30.000,00 |
| 2011 | 2,1 | Fundación ARGENINTA | Instituto Nacional del Agua | Recarga Artificial de acuíferos para mejorar las aguadas para uso ganadero en bajos Submeridionales santafesinos | \$30.000,00 |

| Año | Programa | Organismos | Beneficiario | Título | Monto Subsidio |
|------------|-----------------|---|---|---|-----------------------|
| 2011 | 2,1 | Fundac. Para promoc. Cient. Tecnol. Rosario y su región | CONICET | Actitudes hacia el Consumo de Alcohol durante la Gestación y la Lactancia en Mujeres Gestantes de la Ciudad de Santa Fe. | \$29.164,00 |
| 2011 | 2,1 | Fundac. Arcien para el arte, educac., ciencia y Tecn. | INGAR CONICET-UTN | Desarrollo de propuestas técnico-económicas para mejorar la eficiencia de una Planta de separación de residuos sólidos en la ciudad de Santa Fe | \$28.000,00 |
| 2011 | 2,1 | Universidad Nacional del Litoral | Facultad de Ciencias Veterinarias, U.N.L. / CONICET | Impacto de la exposición a bovinos sobre la dinámica de salud de poblaciones silvestres de carpinchos (<i>Hydrochoerus hydrochaeris</i>). | \$30.000,00 |
| 2011 | 2,1 | Universidad Nacional del Litoral | INTEC/FICH | PURIFICACION DE BIOGAS PARA OBTENCION DE GAS NATURAL BIOLOGICO | \$30.000,00 |
| 2011 | 2,1 | Universidad Nacional del Litoral | Universidad Nacional del Litoral – Facultad de Humanidades y Ciencias | Esclavitud y abolición en Santa Fe: las luchas de los afrosantafesinos por la libertad entre la revolución y la constitución (1810-1853) | \$21.000,00 |
| 2011 | 2,1 | Universidad Nacional del Litoral | Facultad de Ciencias Agrarias (UNL) e IAL (Instituto de Agrobiotecnología del Litoral. UNL-CONICET) | Evaluación de híbridos de girasol (<i>Helianthus annuus</i> L.) por su tolerancia a salinidad para la obtención de genotipos adaptados a zonas marginales de cultivo | \$28.900,00 |
| 2011 | 2,1 | Universidad Nacional del Litoral | Instituto de Investigaciones en Catálisis y Petroquímica (INCAPE). Facultad de Ingeniería Química-Universidad Nacional del Litoral. CONICET | Innovación, competitividad y sustentabilidad en la producción de biodiesel | \$30.000,00 |
| 2011 | 2,1 | Universidad Nacional del Litoral | Facultad de Ciencias Agrarias (UNL) | Actualización cartográfica de los bosques nativos del norte de santa fe e identificación de sitios para coleccionar germoplasma forestal | \$30.000,00 |
| 2011 | 2,1 | Universidad Nacional del Litoral | Facultad de Ingeniería y Ciencias Hídricas-Universidad Nacional del Litoral | Relaciones hidráulicas e hidroquímicas entre el sistema acuífero y cuerpos de agua superficial en el Área de Desarrollo Norte de la ciudad de Santa Fe | \$30.000,00 |

| Año | Programa | Organismos | Beneficiario | Título | Monto Subsidio |
|------------|-----------------|----------------------------------|---|---|-----------------------|
| 2011 | 2,1 | Universidad Nacional del Litoral | Instituto Nacional de Limnología (UNL-CONICET) | Calidad del agua del río Paraná medio: Análisis de los compuestos químicos y del fitoplancton desde perspectiva funcional del sistema | \$30.000,00 |
| 2011 | 2,1 | Universidad Nacional del Litoral | Facultad de Humanidades y Ciencias | Detección de Bioindicadores tempranos para el biomonitoreo de contaminación acuática en Provincia de Santa Fe | \$30.000,00 |
| 2011 | 2,1 | Universidad Nacional del Litoral | FCE-UNL | Análisis socioeconómico de la prevalencia de consumo de bebidas alcohólicas en Provincia de Santa Fe | \$30.000,00 |
| 2011 | 2,1 | Universidad Nacional del Litoral | Facultad de Ciencias Agrarias. Universidad Nacional del Litoral | Adaptación tecnológica para el fomento de los cultivos frutales en la zona central de Santa Fe | \$30.000,00 |
| 2011 | 2,1 | Universidad Nacional del Litoral | CENEHA – Facultad de Ingeniería y Ciencias Hídricas-Universidad Nacional de Litoral | Indicador de humedad en superficie: desarrollo de una metodología simple a partir de datos provenientes de sensores remotos | \$30.000,00 |
| 2011 | 2,1 | Universidad Nacional del Litoral | I.T.A. FIQ- UNL | Obtención y caracterización de concentrados y aislados proteicos de soja. Estudio y correlación de propiedades funcionales y calidad proteica in vivo e in vitro | \$30.000,00 |
| 2011 | 2,1 | Universidad Nacional del Litoral | Instituto de Investigaciones en Catálisis y Petroquímica (INCAPE). Facultad de Ingeniería Química-Universidad Nacional del Litoral- CONICET | Valorización del glicerol: Desarrollo de procesos de biorrefinerías con el uso de herramientas químicas y biológicas | \$30.000,00 |
| 2011 | 2,1 | Universidad Nacional del Litoral | Instituto Nacional de Limnología (CONICET-UNL) | Diversidad de bancos de huevos del plancton del Río Paraná: una herramienta para la conservación y restauración de ambientes acuáticos | \$27.000,00 |
| 2011 | 2,1 | Universidad Nacional del Litoral | FIQ-UNL | Síntesis de ligandos derivados de bis-vainilla y la evaluación de su capacidad de detección vía quelación de cationes de metales cuya eliminación es de interés medioambiental y/o industrial | \$29.400,00 |

| Año | Programa | Organismos | Beneficiario | Título | Monto Subsidio |
|------------|-----------------|----------------------------------|--|--|-----------------------|
| 2011 | 2,1 | Universidad Nacional del Litoral | Instituto Nacional de Limnología (CONICET-UNL) | Estructura Poblacional y Fenología de Anfibios Santafecinos. Especies de importancia económica | \$20.000,00 |
| 2011 | 2,1 | Universidad Nacional del Litoral | Facultad de Bioquímica y Ciencias Biológicas. Departamento de Química General y Química Inorgánica | Biodisponibilidad de Nutrientes y Fertilidad de suelos en Provincia de Santa Fe: Propuesta de Modelos de Fertilización empleando análisis por absorción | \$30.000,00 |
| 2011 | 2,1 | Universidad Nacional del Litoral | Facultad de Humanidades y Ciencias – Universidad Nacional del Litoral | Distritos “dinámicos” pequeños e intermedios de la provincia de Santa Fe en un contexto de crecimiento demográfico lentificado. Aproximación a las causales de crecimiento | \$29.900,00 |
| 2011 | 2,1 | Universidad Nacional del Litoral | Instituto de Investigaciones en Catálisis y Petroquímica (CONICET-UNL) | Catálisis Heterogénea Asimétrica; Desarrollo de Nuevos Catalizadores por Impresión Molecular | \$30.000,00 |
| 2011 | 2,1 | Universidad Nacional del Litoral | Facultad de Ciencias Agrarias UNL | Estudio y modelado de respuestas arquitecturales, morfológicas y anatómicas del sistema radical de girasol a la salinidad | \$29.715,00 |
| 2011 | 2,1 | Universidad Nacional del Litoral | LETH-FBCB-UNL | Obtención de anticuerpos monoclonales para T3 y T4 aptos para la determinación cuantitativa en suero humano por ELISA | \$30.000,00 |
| 2011 | 2,1 | Universidad Nacional del Litoral | Instituto Nacional de Limnología (UNL-CONICET) | Impacto de estresores naturales sobre la Fauna Ictica de la cuencia del río Paraná | \$30.000,00 |
| 2011 | 2,1 | Universidad Nacional del Litoral | INTEC (UNL- CONICET) | Evaluación de la calidad del aire en relación a las actividades agrícolas en áreas rurales y en áreas urbanas | \$15.000,00 |
| 2011 | 2,1 | Universidad Nacional del Litoral | Facultad de Ciencias Agrarias Universidad Nacional del Litoral | Sostenibilidad y huella hídrica de arroz en humedales santafesinos. Técnicas innovadoras de riego para incrementar la productividad del agua. | \$29.800,00 |

| Año | Programa | Organismos | Beneficiario | Título | Monto Subsidio |
|------------|-----------------|----------------------------------|---|--|-----------------------|
| 2011 | 2,1 | Universidad Nacional del Litoral | Instituto de Investigaciones en Catálisis y Petroquímica, INCAPE (FIQ, UNL – CONICET) | Desarrollo de papeles cerámicos catalíticos para filtros de motores diesel | \$30.000,00 |
| 2011 | 2,1 | Universidad Nacional del Litoral | Facultad de Arquitectura, Diseño y Urbanismo – Universidad Nacional del Litoral | La arquitectura de la obra pública en la Provincia de Santa Fe. Reconocimiento y valoración | \$30.000,00 |
| 2011 | 2,1 | Universidad Nacional del Litoral | Facultad de Bioquímica y Ciencias Biológicas | Exposición a mezclas de plaguicidas y su relación con Lupus eritematoso sistémico (LES) en la Provincia de Santa Fe | \$30.000,00 |
| 2011 | 2,1 | Universidad Nacional del Litoral | Facultad de Ciencias Jurídicas y Sociales | Institución policial, delito y dinámicas de estigmatización de niños y jóvenes en la ciudad de Santa Fe | \$30.000,00 |
| 2011 | 2,1 | Universidad Nacional del Litoral | Facultad de Bioquímica y Ciencias Biológicas. UNL | Detección y caracterización molecular de genes de enterotoxinas de Staphylococcus aureus en aislamientos de brotes de origen alimentario | \$30.000,00 |
| 2011 | 2,1 | Universidad Nacional del Litoral | Facultad de Ingeniería y Ciencias Hídricas – Universidad Nacional del Litoral | Modelos lineales generalizados para la predicción de lluvia | \$30.000,00 |
| 2011 | 2,1 | Universidad Nacional del Litoral | Laboratorio de Endocrinología y Tumores Hormonodependientes, Facultad de Bioquímica y Ciencias Biológicas (FBCB), UNL | ¿Los pesticidas que contienen glifosato se comportan como perturbadores endocrinos? | \$30.000,00 |
| 2011 | 2,1 | Universidad Nacional del Litoral | Instituto de Investigación Estado Territorio y Economía (IIETE) – Universidad Nacional del Litoral (UNL) | Políticas Públicas e Innovación Productiva en el Sector de la Maquinaria Agrícola de la Provincia de Santa Fe | \$30.000,00 |
| 2011 | 2,1 | Fundación Fac. Reg. Santa Fe | FRSF-UTN | Materiales didácticos para la enseñanza de Accionamientos y Control Automático: Desarrollo de dispositivos utilizando PLC | \$29.079,00 |

| Año | Programa | Organismos | Beneficiario | Título | Monto Subsidio |
|------------|-----------------|---|---|--|-----------------------|
| 2011 | 2,1 | Fundación Fac. Reg. Santa Fe | Universidad Tecnológica Nacional Regional Santa Fe | Modelado de los Costos Logísticos en Cadenas de Valor Productivas | \$26.136,00 |
| 2011 | 2,1 | Fundación Fac. Reg. Santa Fe | Universidad Tecnológica Nacional Regional Santa Fe | Análisis de la implementación de una línea férrea entre las ciudades de Santo Tomé y Santa Fe | \$22.680,00 |
| 2011 | 2,1 | Fundación Fac. Reg. Santa Fe | Universidad Tecnológica Nacional, Facultad Regional Santa Fe - Centro de Investigación y Desarrollo para la Construcción y la Vivienda (CECOVI) | Desarrollo de aislamientos térmicos de esponja rígida órgano-cerámica para construcción de viviendas sociales | \$30.000,00 |
| 2011 | 2,1 | Fundación ARGENINTA | INTA - EEA Oliveros | Desarrollo de bases para el manejo de la fertilización con nitrógeno y azufre en maíces de calidad diferenciada | \$30.000,00 |
| 2011 | 2,1 | Facultad Regional Rosario | Centro de Aplicaciones Informáticas y Modelado en Ingeniería CAIMI - UTN FRRo | Optimización de sistemas híbridos solar-eólico para suplir la demanda de energía en zonas rurales de la Pcia. de Santa Fe | \$30.000,00 |
| 2011 | 2,1 | Facultad Regional Rosario | Centro de Aplicaciones Informáticas y Modelado en Ingeniería CAIMI - UTN FRRo | Evaluación de riesgos debido a emisiones de sustancias peligrosas. Metodologías para su incorporación al SIG provincial | \$30.000,00 |
| 2011 | 2,1 | Fundación Ciencias Agrarias | Facultad de Ciencias Agrarias | Clonado de genes de enzimas ligninolíticas de basidiomicetes para su utilización en la producción de Bioetanol de Segunda Generación | \$30.000,00 |
| 2011 | 2,1 | Fundación Ciencias Agrarias | Facultad de Ciencias Agrarias | Estudio de las bases bioquímicas y moleculares de la resistencia a glifosato en sorgo de alepo y otras malezas de importancia en la provincia de Santa Fe. | \$30.000,00 |
| 2011 | 2,1 | Fundac. Para promoc. Cient. Tecnol. Rosario y su región | Facultad de Ciencias Bioquímicas y Farmacéuticas - UNR | Estudios en columna de procesos de biosorción de metales pesados presentes en aguas servidas. Conservación de recursos hídricos | \$30.000,00 |

| Año | Programa | Organismos | Beneficiario | Título | Monto Subsidio |
|------------|-----------------|---|--|--|-----------------------|
| 2011 | 2,1 | Fundación del Instituto de Biología | Facultad de Ciencias Médicas-UNR | Nueva estrategia de detección de Mycobacterium tuberculosis mediante métodos no convencionales | \$30.000,00 |
| 2011 | 2,1 | Fundac. Para promoc. Cient. Tecnol. Rosario y su región | Instituto de Química Rosario (IQUIR, CONICET-UNR) | Desarrollo y Evaluación de Métodos de Analítica Verde para el Estudio de la Calidad de Fármacos Antiparasitarios de Interés Provincial | \$30.000,00 |
| 2011 | 2,1 | Fundac. de Universidad Nacional de Rosario | Facultad de Ciencias Bioquímicas y Farmaceuticas -Universidad Nacional de Rosario | Nuevos Catalizadores para la Producción de Hidrógeno por conversión de energía solar empleando fotosíntesis artificial | \$30.000,00 |
| 2011 | 2,1 | Fundac. de Universidad Nacional de Rosario | FACULTAD DE CIENCIAS MEDICAS. UNR | Estudio prospectivo sobre suplementación con Vitamina D en mujeres posmenopáusicas sedentarias y con escasa exposición al sol | \$30.000,00 |
| 2011 | 2,1 | Fundac. Para promoc. Cient. Tecnol. Rosario y su región | Facultad de Ciencias Bioquímicas y Farmacéuticas – Universidad Nacional de Rosario | Trasplante de hepatocitos aislados de hígados con focos preneoplásicos. Riesgos potenciales para el órgano aceptor | \$30.000,00 |
| 2011 | 2,1 | Fundac. de Universidad Nacional de Rosario | Facultad de Ciencia Política y RRII /U.N.R. | Articulación Interinstitucional de Archivos de Historia y Memoria | \$25.000,00 |
| 2011 | 2,1 | Fundación Ciencias Agrarias | Facultad de Ciencias Agrarias - CIUNR/UNR | Utilización de los equipos de rayos X SEMAX y RUTAX para determinaciones de calidad en frutos y semillas | \$29.967,00 |
| 2011 | 2,1 | Fundación Ciencias Agrarias | Facultad de Ciencias Agrarias | Girasol: incidencia de la defoliación en la calidad fisiológica de los Aquenios | \$22.156,00 |
| 2011 | 2,1 | Fundac. Para promoc. Cient. Tecnol. Rosario y su región | CONICET - Facultad de Ciencias Bioquímicas y Farmacéuticas | Mecanismo de neurotoxicidad del glifosato. Implicancias sobre las vías de señalización de factores de crecimiento | \$30.000,00 |

| Año | Programa | Organismos | Beneficiario | Título | Monto Subsidio |
|------------|-----------------|---|---|--|-----------------------|
| 2011 | 2,1 | Fundac. de Universidad Nacional de Rosario | CONICET, Instituto de Investigaciones de la Facultad de Humanidades y Artes UNR | Memoria bajo la tierra: Puesta en Valor del Patrimonio Natural y Cultural de la ciudad de Santo Tomé | \$29.000,00 |
| 2011 | 2,1 | Fundac. de Universidad Nacional de Rosario | Laboratorio de Biología Ósea. Cátedra de Química Biológica. Facultad de Ciencias Médicas | Evaluación del contenido de flúor en tierras de Santa Fe y su relación con la fluorosis y el crecimiento de cultivos | \$25.000,00 |
| 2011 | 2,1 | Fundac. Para promoc. Cient. Tecnol. Rosario y su región | UNR - Conicet | Rol de los compuestos volátiles y pigmentos flavonoides en los mecanismos de resistencia del maíz a Fusarium verticillioides | \$30.000,00 |
| 2011 | 2,1 | Facultad Regional Rosario | Facultad Regional Rosario – Universidad Tecnológica Nacional | Desarrollo de estrategias con integración de nuevos recursos didácticos para la educación en física y capacitación docente para su uso y autogestión | \$30.000,00 |
| 2011 | 2,1 | Facultad Regional Rosario | UTN-FRRo | Biodiesel a partir de Aceite Vegetal Usado: Obtención, calidad y factibilidad de instalación de una unidad productiva | \$30.000,00 |
| 2011 | 2,1 | Fundación del Instituto de Biología | Instituto de Biología Molecular y Celular de Rosario, Facultad de Ciencias Bioquímicas y Farmacéuticas (FCByF), Universidad Nacional de Rosario | Mecanismos de adaptación del patógeno oportunista Acinetobacter baumannii a desafíos ambientales del ámbito hospitalario | \$30.000,00 |
| 2011 | 2,1 | Fundación del Instituto de Biología | Instituto de Biología Molecular y Celular de Rosario (IBR-CONICET) | Caracterización mediante biosensores del metabolismo lipídico durante la infección por Salmonella | \$30.000,00 |
| 2011 | 2,1 | Fundación del Instituto de Biología | Facultad Ciencias Bioquímicas y Farmacéuticas -UNR/CONICET | Mejoramiento de la calidad nutricional de harinas de soja mediante una tecnología de bajo impacto: extracción líquido-líquido con sistemas bifásicos acuosos | \$30.000,00 |
| 2011 | 2,1 | Fundación del Instituto de Biología | Facultad de Ciencias Bioquímicas y Farmacéuticas, Universidad Nacional de Rosario | Resistencia mediada por metalo-β-lactamasas: plataformas genéticas de diseminación e impacto clínico de nuevas variantes | \$30.000,00 |

| Año | Programa | Organismos | Beneficiario | Título | Monto Subsidio |
|------------|-----------------|---|---|--|-----------------------|
| 2011 | 2,1 | Fundación del Instituto de Biología | Instituto de Biología Molecular y Celular de Rosario (IBR-CONICET) | "Identificación y caracterización de compuestos antibacterianos a partir de productos naturales y semisintéticos". | \$30.000,00 |
| 2011 | 2,1 | Fundación del Instituto de Biología | Instituto de Biología Molecular y Celular de Rosario (IBR-CONICET) y Facultad de Ciencias Bioquímicas y Farmacéuticas (UNR) | Diseño de biosensores bacterianos para la detección de metales pesados disueltos en muestras de agua | \$30.000,00 |
| 2011 | 2,1 | Fundación Ciencias Agrarias | Facultad de Ciencias Agrarias | Estudio de Asociaciones Vegetales y Microbianas: su aplicación a la Biodiversidad y la Producción Vegetal Sustentable | \$30.000,00 |
| 2011 | 2,1 | Fundación Ciencias Agrarias | Facultad de Ciencias Agrarias. Universidad Nacional de Rosario | Regulación del desarrollo de la soja y sus aplicaciones al mejoramiento y manejo del cultivo | \$30.000,00 |
| 2011 | 2,1 | Fundac. Para promoc. Cient. Tecnol. Rosario y su región | ISHIR-CONICET/Escuela de Historia-UNR | Sociabilidad, Arte y Cultura en Santa Fe (1935-1945). Gestión cultural y espacio público: la Escuela Carrasco y el Museo Municipal J.B. Castagnino | \$30.000,00 |
| 2011 | 2,1 | Fundación Ciencias Agrarias | Facultad de Ciencias Agrarias | Manejo integrado de la polilla de las coles, <i>Plutella xylostella</i> (L.), en colza: Fluctuación poblacional, hospedantes y parasitismo | \$30.000,00 |
| 2011 | 2,1 | Fundac. de Universidad Nacional de Rosario | FCV-UNR | Empleo de biotecnología en reproducción para el mejoramiento de la cría de morenas (<i>Gymnotus</i> sp.) | \$30.000,00 |
| 2011 | 2,1 | Fundación Instituto Biología | Instituto de Inmunología, Facultad de Ciencias Médicas, UNR | Modulación de las funciones de los fagocitos mononucleares por esteroides adrenales en Tuberculosis pulmonar (TB). Rol de la dehidroepiandrosterona (DHEA) | \$30.000,00 |
| 2011 | 2,1 | Fundación Instituto Biología | Instituto de Inmunología, Facultad de Ciencias Médicas, UNR | La relación inmunoendocrina en pacientes con tuberculosis pulmonar y diabetes | \$30.000,00 |

| Año | Programa | Organismos | Beneficiario | Título | Monto Subsidio |
|------------|-----------------|---|--|--|-----------------------|
| 2011 | 2,1 | Fundac. Para promoc. Cient. Tecnol. Rosario y su región | Facultad de Ciencias Bioquímicas y Farmacéuticas - UNR | Envejecimiento eritrocitario ex vivo: modificaciones estructurales y funciones. Implicancias en la transfusión | \$30.000,00 |
| 2011 | 2,1 | Fundac. Para promoc. Cient. Tecnol. Rosario y su región | Facultad de Ciencias Bioquímicas y Farmacéuticas | Pronóstico y potencial predictivo de marcadores tumorales en pacientes diagnosticadas con cáncer de mama | \$30.000,00 |
| 2011 | 2,1 | Fundac. Para promoc. Cient. Tecnol. Rosario y su región | UNIDADES EN RED- CONICET /INVESTIGACIONES SOCIO-HISTORICAS REGIONALES/ NODO CESOR (CTRO.DE EST. SOC. REGIONALES) | Recate de la identidad de los rosarinos a partir de la difusión del análisis de restos cerámicos del Siglo XVIII y XIX | \$30.000,00 |
| 2011 | 2,1 | Fundac. Para promoc. Cient. Tecnol. Rosario y su región | IRICE – CONICET. Área de Aprendizaje y Desarrollo Organizacional. | Reaprendizaje de la afectividad para prevenir situaciones de violencia en la escuela y la comunidad | \$30.000,00 |
| 2011 | 2,1 | Fundac. Para promoc. Cient. Tecnol. Rosario y su región | Instituto Rosario de Investigaciones en Ciencias de la Educación – IRICE, dependiente del Consejo Nacional de Investigaciones Científicas y Técnicas (CONICET) | Producción de material de formación para enseñanza de ciencias, mejora de calidad de vida y tecnologías alternativas | \$30.000,00 |
| 2011 | 2,1 | Fundac. Para promoc. Cient. Tecnol. Rosario y su región | Instituto Rosario de Investigaciones en Ciencias de la Educación, IRICE-CONICET | Los niños toman la palabra sobre su escuela. La Valija Cossettini como laboratorio de ideas | \$30.000,00 |
| 2011 | 2,1 | Fundación Fac. Ingeniería Rosario | Facultad de Cs. Ex, Ingeniería y Agrimensura – U.N.R. | Diseño del proceso productivo, fabricación y evaluación funcional de acoples de aleaciones ferrosas con memoria de forma | \$30.000,00 |
| 2011 | 2,1 | Fundación Fac. Ingeniería Rosario | Facultad de Ciencias Exactas, Ingeniería y Agrimensura, UNR | Distorsión Armónica producida por lámparas de bajo consumo . Dispositivo reductor de su impacto en la calidad del servicio | \$30.000,00 |

| Año | Programa | Organismos | Beneficiario | Título | Monto Subsidio |
|------------|-----------------|--|---|---|-----------------------|
| 2011 | 2,1 | Fundación Fac. Ingeniería Rosario | Museo Universitario Florentino y Carlos Ameghino, Facultad de Ciencias Exactas, Ingeniería y Agrimensura, Universidad Nacional de Rosario | Investigaciones Arqueológicas de la Frontera Norte Santafesina: El Cantón San Martín Viejo 1869 | \$30.000,00 |
| 2011 | 2,1 | Fundación Fac. Ingeniería Rosario | Instituto de Estudios de Transporte | Propuesta Metodológica para implementación de un observatorio logístico de cargas en la Provincia de Santa Fe | \$30.000,00 |
| 2011 | 2,2 | Universidad Nacional del Litoral | FACULTAD DE HUMANIDADES Y CIENCIAS - UNL | Maestría en Didácticas Específicas | \$15.000,00 |
| 2011 | 2,2 | Universidad Nacional del Litoral | Facultad de Ingeniería y Ciencias Hídricas (FICH) Universidad Nacional del Litoral | Maestría en Gestión Integrada de los Recursos Hídricos (MGIRH) | \$15.000,00 |
| 2011 | 2,2 | Universidad Nacional del Litoral | Facultad de Ciencias Agrarias - Universidad Nacional del Litoral | Maestría en Cultivos Intensivos | \$15.000,00 |
| 2011 | 2,2 | Universidad Nacional del Litoral | Facultad de Ingeniería y Ciencias Hídricas (FICH) Universidad Nacional del Litoral | Maestría en Ingeniería en Recursos Hídricos | \$15.000,00 |
| 2011 | 2,2 | Fundación Ciencias Agrarias | Facultad de Ciencias Agrarias y Facultad de Ciencias Veterinarias UNR | Especialización en Sistemas de Producción Animal Sustentable | \$15.000,00 |
| 2011 | 2,2 | Fundac. de Universidad Nacional de Rosario | Facultad de Ciencia Política y Relaciones Internacionales - UNR | Maestría en Estudios Políticos | \$15.000,00 |

| Año | Programa | Organismos | Beneficiario | Título | Monto Subsidio |
|------------|-----------------|--|---|--|-----------------------|
| 2011 | 2,2 | Fundac. de Universidad Nacional de Rosario | Facultad de Ciencia Política y Relaciones Internacionales - UNR | Especialización en Comunicación Ambiental | \$15.000,00 |
| 2011 | 2,2 | Fundación Fac. Ingeniería Rosario | Facultad de Ciencias Exactas, Ingeniería y Agrimensura – Universidad Nacional de Rosario | Especialización en Ingeniería Estructural | \$15.000,00 |
| 2011 | 2,2 | Fundación Fac. Ingeniería Rosario | Facultad de Ciencias Exactas, Ingeniería y Agrimensura – Universidad Nacional de Rosario | Especialización en Higiene y Seguridad en el trabajo | \$15.000,00 |
| 2011 | 2,2 | Fundación Fac. Ingeniería Rosario | Facultad de Ciencias Exactas, Ingeniería y Agrimensura – Universidad Nacional de Rosario | Especialización en Ingeniería Sanitaria (Modalidad a Distancia) | \$15.000,00 |
| 2011 | 2,2 | Fundación Fac. Ingeniería Rosario | Facultad de Ciencias Exactas, Ingeniería y Agrimensura – Universidad Nacional de Rosario | Maestría en Energía para el desarrollo sostenible | \$15.000,00 |
| 2011 | 2,2 | Fundación Fac. Ingeniería Rosario | Facultad de Ciencias Exactas, Ingeniería y Agrimensura – Universidad Nacional de Rosario | Maestría en Ingeniería Vial | \$15.000,00 |
| 2011 | 2,2 | Fundación Fac. Ingeniería Rosario | Facultad de Ciencias Exactas, Ingeniería y Agrimensura – Universidad Nacional de Rosario | Maestría en Recursos Hídricos en zona de llanura (modalidad a distancia) | \$15.000,00 |
| 2011 | 2,4 | Universidad Nacional del Litoral | Facultad de Ingeniería Química, UNL. Instituto de Matemática de Matemática Aplica del Litoral | Matemática jugada. Producción de materiales lúdicos y didácticos y organización de eventos de divulgación matemática | \$15.000,00 |
| 2011 | 2,4 | Universidad Nacional del Litoral | Facultad de Humanidades y Ciencias | Difundiendo la ciencia que protege la vida | \$15.000,00 |

| Año | Programa | Organismos | Beneficiario | Título | Monto Subsidio |
|------------|-----------------|---|---|--|-----------------------|
| 2011 | 2,4 | Universidad Nacional del Litoral | Instituto Nacional de Limnología (CONICET- UNL) | Aportes a la formación docente en Ciencias: Transferencia de conocimientos para la evaluación ambiental mediante bioindicadores | \$15.000,00 |
| 2011 | 2,4 | Universidad Nacional del Litoral | Facultad de Ingeniería Química - UNL | Química retro. Refuncionalización de equipos de ciencia antiguos y producción de actividades de divulgación de la ciencia química. | \$15.000,00 |
| 2011 | 2,4 | Universidad Nacional del Litoral | Facultad de Humanidades y Ciencias UNL | Promoviendo la conservación de los humedales santafesinos. Paisaje y diversidad del río San Javier | \$15.000,00 |
| 2011 | 2,4 | Universidad Nacional del Litoral | Universidad Nacional del Litoral – Facultad de Ciencias Agrarias | Genética en el aula: herramientas y técnicas de laboratorio para educar con el ADN | \$15.000,00 |
| 2011 | 2,4 | Universidad Nacional del Litoral | Facultad de Arquitectura, Diseño y Urbanismo – Universidad Nacional del Litoral | Desarrollo de herramientas comunicacionales para la promoción de Políticas Públicas de fomento al Cooperativismo Autogestionario de Vivienda y Hábitat | \$14.370,00 |
| 2011 | 2,4 | Fundac. Fac. Regional Santa Fe | CECOVI | Diseño Participativo y autoconstrucción asistida como herramientas proyectuales del hábitat rural santafesino | \$15.000,00 |
| 2011 | 2,4 | Fundac. Para promoc. Cient. Tecnol. Rosario y su región | Facultad de Ciencias Bioquímicas y Farmacéuticas. UNR | Elaboración de Catálogo Ilustrado de la Flora apícola de la provincia de Santa Fe aplicable a la tipificación de mieles | \$15.000,00 |
| 2011 | 2,4 | Fundac. de Universidad Nacional de Rosario | Facultad de Ciencias Veterinarias. UNR. | Capacitación de docentes de nivel medio en la observación microscópica de los tejidos básicos de mamíferos asociando estructura y función | \$14.950,00 |
| 2011 | 2,4 | Fundac. Para promoc. Cient. Tecnol. Rosario y su región | Instituto Rosario de Investigaciones en Ciencias de la Educación, IRICE-CONICET | Referencias para la innovación en la escuela de hoy. La Experiencia Cossettini viaja para aportar a la formación docente | \$15.000,00 |

| Año | Programa | Organismos | Beneficiario | Título | Monto Subsidio |
|-----------------------|----------|---|--|---|-----------------------|
| 2011 | 2,5 | | COMUNA DE PILAR, DPTO. LAS COLONIAS, PROVINCIA DE SANTA FE | | \$20.000,00 |
| 2011 | 2,5 | | Comuna de HUMBERTO 1° | | \$20.000,00 |
| 2011 | 2,5 | | Municipalidad de Villa Ocampo | | \$20.000,00 |
| 2011 | 2,5 | | Comuna de Wheelwright | | \$20.000,00 |
| 2011 | 2,5 | | Municipalidad de Rosario | | \$20.000,00 |
| TOTAL AÑO 2011 | | | | | \$3.214.267,00 |
| 2012 | 1 | Fundac. Para promoc. Cient. Tecnol. Rosario y su región | Ecogas | Evaluación Impacto Ambiental de plásticos oxidegradables durante su ciclo de vida y disposición final | \$40.000,00 |
| 2012 | 1 | Fundac. Para promoc. Cient. Tecnol. Rosario y su región | Laboratorio Litoral S.A. | Puesta a punto y validación mét. Analíticos para determinación residuos químicos en prod. Agrícolas | \$40.000,00 |
| 2012 | 1 | Fundac. Para promoc. Cient. Tecnol. Rosario y su región | Solari S.A. | Diseño y desarrollo de una segadora para pasto para pequeñas parcelas | \$25.000,00 |

| Año | Programa | Organismos | Beneficiario | Título | Monto Subsidio |
|------------|-----------------|---|---|---|-----------------------|
| 2012 | 1 | Fundac. Para promoc. Cient. Tecnol. Rosario y su región | Ingenea S.R.L. | Diseño y desarrollo de sist. Eléctrico versátil para telegestión e integrac. De protocolos industriales | \$40.000,00 |
| 2012 | 1 | Fundac. Para promoc. Cient. Tecnol. Rosario y su región | Lagorio Sebastián | Desarrollo de prototipo de planta piloto para producción de bioetanol | \$40.000,00 |
| 2012 | 1 | Fundac. Para promoc. Cient. Tecnol. Rosario y su región | Asoc. Coop. Dir. Asesoramiento y Ss. Tecnológicos - Agencia DAT | Diseño mecánico | \$11.000,00 |
| 2012 | 1 | Fundac. Para promoc. Cient. Tecnol. Rosario y su región | Asoc. Coop. Dir. Asesoramiento y Ss. Tecnológicos - Agencia DAT | Protección de innovaciones a través de registro de propiedad industrial | \$15.000,00 |
| 2012 | 1 | Universidad Nacional del Litoral | Biosantafe S.A. | Investigación y desarrollo de línea aditivos bioconservantes innovadores para distintas matrices alimentarias | \$40.000,00 |
| 2012 | 1 | Universidad Nacional del Litoral | Carbonfe | Desarrollo y validación mét. Analíticos para identificación de proteínas terapeutica modificadas químicamente | \$30.000,00 |
| 2012 | 1 | Universidad Nacional del Litoral | Biopratic María Leiva | Desarrollo de sistema ataches de doble articulación para prótesis dental removible | \$40.000,00 |
| 2012 | 1 | Universidad Nacional del Litoral | Org. Veterinaria Regional S.R.L. | Desarrollo de mét. Avanzados aplicados a la mejora de la sostenibilidad de la prod. Y calidad de exportación OVER S.R.L.. Tratamiento de plaguicidas en efluentes | \$40.000,00 |
| 2012 | 1 | Universidad Nacional del Litoral | Arnoldt R. Ignacio | Desarrollo de un proceso de producción a escala de piloto de aceite a partir del cultivo de la zanahoria | \$7.000,00 |

| Año | Programa | Organismos | Beneficiario | Título | Monto Subsidio |
|------------|-----------------|--|-------------------------------|---|-----------------------|
| 2012 | 1 | Universidad Nacional del Litoral | Lipomize S.R.L. | Desarrollo de sistemas liposomales para la liberación controlada de drogas | \$7.000,00 |
| 2012 | 1 | Universidad Nacional del Litoral | Arnoldt R. Ignacio | Estudio de factibilidad comercial para explotación de aceite de zanahoria en industria alimentaria y farmacéutica | \$15.000,00 |
| 2012 | 1 | Universidad Nacional del Litoral | Ricolat S.R.L. | Desarrollo e implementación plan comercial para introducción línea de prod. Innovadoras (premezcla alimentos para uso gastronómico) | \$15.000,00 |
| 2012 | 1 | UTN Facultad Regional de Rosario | Seedmech Latinoamérica S.R.L. | Diseño y desarrollo equipo de adquisición datos para medición de vientos | \$29.000,00 |
| 2012 | 1 | Fundación Instituto Biología Molecula y Celular de Rosario | Nutreza S.R.L. | Análisis microbiológico de rumen de vacas alimentadas con activadores proteicos | \$40.000,00 |
| 2012 | 1 | Fundación Instituto Biología Molecula y Celular de Rosario | Gases rosario S.R.L. | Desarrollo y construcción bomba centrífuga sumergible | \$40.000,00 |
| 2012 | 1 | Fundación Unidad Académica Reconquista | Masat Sergio | Dispositivo transformación Fuente de Energía Solar en energía Térmica | \$22.000,00 |
| 2012 | 1 | Parque Tecnológico del Litoral Centro | Biosantafe S.A. | Desarrollo Unidad negocios basados en producción científico tecnológico regional de químicos | \$15.000,00 |
| 2012 | 1 | Fundación Facultad de Ingeniería de Rosario | | Potenciación del modelo Capacitación Continua FCEIA | \$15.000,00 |

| Año | Programa | Organismos | Beneficiario | Título | Monto Subsidio |
|------------|-----------------|---|---|---|-----------------------|
| 2012 | 1 | Fundación facultad Regional de Santa Fe | Ingas Desarrollos de Ingeniería | Desarrollo y construcción prensa accionamiento electromecánico para bloques de tierra comprimida | \$34.200,00 |
| 2012 | 1 | Fundación facultad Regional de Santa Fe | Reynares Emiliano | Plataforma on line de promoción, gestión de eventos y explotación de perfiles de asistentes | \$3.200,00 |
| 2012 | 1 | Fundación facultad Regional de Santa Fe | | Herramientas de gestión para competitividades de Pymes | \$14.900,00 |
| 2012 | 1 | Fundación facultad Regional de Santa Fe | | Desarrollo de aplicaciones móviles Tecnología Android | \$14.900,00 |
| 2012 | 1 | Fundación Tecnológica El Molino | Dayer Martín | Fabricación tornillos autoperforantes punta aguja para estampados y laminado en frío | \$14.600,00 |
| 2012 | 2 | Fundac. Para promoc. Cient. Tecnol. Rosario y su región | Centro Internacional Franco Argentino de Ciencias de la Información y de Sistemas (CIFASIS) | Accesibilidad DHD de personas con impedimentos visuales al espacio | \$40.000,00 |
| 2012 | 2 | Fundac. Para promoc. Cient. Tecnol. Rosario y su región | Instituto Rosario de Investigaciones en Ciencias de la Educación – IRICE (CONICET) | Prod. Material formación docente sobre educación ambiental y energías renovables | \$40.000,00 |
| 2012 | 2 | Fundac. Para promoc. Cient. Tecnol. Rosario y su región | Fac. Cs. Bioquímicas y Farmacéuticas - Univesidad Nacional de Rosario | Expresión renal y excreción urinaria en nefrotoxicidad inducida por fármacos y metales pesados | \$40.000,00 |
| 2012 | 2 | Fundac. Para promoc. Cient. Tecnol. Rosario y su región | IQUIR - Conicet | Desarrollo nuevas tecnologías métricas para determinación de similitud entre perfiles de disolución de fármacos genéricos | \$40.000,00 |

| Año | Programa | Organismos | Beneficiario | Título | Monto Subsidio |
|------------|-----------------|---|---|--|-----------------------|
| 2012 | 2 | Fundac. Para promoc. Cient. Tecnol. Rosario y su región | Fac. Cs. Bioquímicas y Farmacéuticas - Univesidad Nacional de Rosario | Estudio de purificación aguas servidas de curtiembres mediante proceso de biosorción | \$40.000,00 |
| 2012 | 2 | Fundac. Para promoc. Cient. Tecnol. Rosario y su región | Instituto de Física de Rosario | Desarrollo de una facilidad y formación recursos humanos en microscopía electrónica de barrido y espectroscopía a investigaciones criminalística- forense | \$40.000,00 |
| 2012 | 2 | Fundac. Para promoc. Cient. Tecnol. Rosario y su región | Fac. Cs. Bioquímicas y Farmacéuticas - Univesidad Nacional de Rosario | Desarrollo panel de marcadores moleculares para carcinoma glandular mamario y correlación clínica en mujeres diagnosticadas con cáncer de mama en Hospital Prov. De Centenario | \$40.000,00 |
| 2012 | 2 | Fundac. Para promoc. Cient. Tecnol. Rosario y su región | Fac. Cs. Bioquímicas y Farmacéuticas - Univesidad Nacional de Rosario | Diagnóstico prenatal no invasivo por incompatibilidad Rh fetomaterna | \$40.000,00 |
| 2012 | 2 | Fundac. Para promoc. Cient. Tecnol. Rosario y su región | Fac. Cs. Bioquímicas y Farmacéuticas - Univesidad Nacional de Rosario | Estudio de base neurobiológicas devulnerabilidad a los efectos de las drogas de abuso en ratas | \$40.000,00 |
| 2012 | 2 | Fundac. Para promoc. Cient. Tecnol. Rosario y su región | Instituto de Química de Rosario | Formulación de plan fortificado que permita ofrecer una fuente económica de calcio | \$40.000,00 |
| 2012 | 2 | Fundac. Para promoc. Cient. Tecnol. Rosario y su región | Fac. Cs. Bioquímicas y Farmacéuticas - Univesidad Nacional de Rosario | Diagnóstico, pronóstico y seguimiento del tratamiento de histoplasmosis en pacientes con HIV | \$40.000,00 |
| 2012 | 2 | Fundac. Para promoc. Cient. Tecnol. Rosario y su región | Instituto de Salud Juan Lazarte | Accesibilidad al tratamiento psicofarmacológico como tecnología apropiada en atención primaria de salus en rosario | \$36.590,00 |
| 2012 | 2 | Fundac. Para promoc. Cient. Tecnol. Rosario y su región | Fac. Cs. Bioquímicas y Farmacéuticas - Univesidad Nacional de Rosario | Bioprospección de flora nativa de Santa Fe para control biológico de plagas | \$40.000,00 |

| Año | Programa | Organismos | Beneficiario | Título | Monto Subsidio |
|------------|-----------------|---|---|---|-----------------------|
| 2012 | 2 | Fundac. Para promoc. Cient. Tecnol. Rosario y su región | Fac. Cs. Bioquímicas y Farmacéuticas - Univesidad Nacional de Rosario | Especialización en plantas medicinales | \$15.000,00 |
| 2012 | 2 | Fundac. Para promoc. Cient. Tecnol. Rosario y su región | Fac. Cs. Bioquímicas y Farmacéuticas - Univesidad Nacional de Rosario | Divulgación conocimientos científicos en neurociencia sobre efectos generados por adicción a drogas | \$13.000,00 |
| 2012 | 2 | Universidad Nacional del Litoral | Mesa Leticia | Efectos del ganado sobre integridad ecológica de laguna Río Paraná Medio | \$40.000,00 |
| 2012 | 2 | Universidad Nacional del Litoral | Previtali M. Andrea | Ecología y epidemiología espacial para evaluar riesgo leptospirosis | \$40.000,00 |
| 2012 | 2 | Universidad Nacional del Litoral | Pedraza Raúl | Simulación hidrológica sistema de llanura | \$40.000,00 |
| 2012 | 2 | Universidad Nacional del Litoral | Osella Carlos | Desarrollo en formulación para galletitas cracker para población celíaca | \$40.000,00 |
| 2012 | 2 | Universidad Nacional del Litoral | Milt Viviana | Construcción y evaluación filtros de partículas emitidas por motores diesel usando papel metálico catalíticos | \$40.000,00 |
| 2012 | 2 | Universidad Nacional del Litoral | Maitre María Inés | Efectos de uso del suelo y práctica de labranza sobre oligoquetofauna | \$40.000,00 |
| 2012 | 2 | Universidad Nacional del Litoral | Gutierrez Laura | Microreactores continuos: nanopartículas catalíticas para agua de consumo | \$40.000,00 |

| Año | Programa | Organismos | Beneficiario | Título | Monto Subsidio |
|------------|-----------------|----------------------------------|------------------------|---|-----------------------|
| 2012 | 2 | Universidad Nacional del Litoral | Reus Verónica | Determinación de arsénico y otros contaminantes en aguas subterráneas que sirve para consumo humano y/o riego zona noroeste | \$40.000,00 |
| 2012 | 2 | Universidad Nacional del Litoral | Quiroga Mónica | Nuevos catalizadores para hidrogenación estereo enantioselectiva de diacetilo | \$40.000,00 |
| 2012 | 2 | Universidad Nacional del Litoral | Dellaferrera Ignacio | Evaluación sensibilidad al herbicida glifosato | \$40.000,00 |
| 2012 | 2 | Universidad Nacional del Litoral | Comelli Raúl | Prod. Sustentable gas de síntesis como alternativa de energía, usando glicerol como materia prima renovable | \$40.000,00 |
| 2012 | 2 | Universidad Nacional del Litoral | Dondo Rodolfo | Diseño y optimización estrategias logísticas para cadenas de suministro y distribución | \$40.000,00 |
| 2012 | 2 | Universidad Nacional del Litoral | Alonso Luciano | Proceso de movilización político social y tramas represivas entre los 60 y 80 | \$40.000,00 |
| 2012 | 2 | Universidad Nacional del Litoral | Bergamini Carina | Alimentos lácteos para población con intolerancia a la lactosa y de alto valor agregado | \$40.000,00 |
| 2012 | 2 | Universidad Nacional del Litoral | Gioria Verónica | Estudio de la circulación de flavivirus | \$40.000,00 |
| 2012 | 2 | Universidad Nacional del Litoral | Scaglione María Susana | Influencia de los ritmos actividad motora y comportamiento alimentario de rhamdia | \$40.000,00 |

| Año | Programa | Organismos | Beneficiario | Título | Monto Subsidio |
|------------|-----------------|----------------------------------|---|---|-----------------------|
| 2012 | 2 | Universidad Nacional del Litoral | Binetti Ana | Exopolisacáridos producidp por bacterias lácticas | \$40.000,00 |
| 2012 | 2 | Universidad Nacional del Litoral | Reinheimer Jorge - Fac. Ingeniería Química | Especialización en ciencia y tecnología de la leche y otros | \$15.000,00 |
| 2012 | 2 | Universidad Nacional del Litoral | Sozzo Máximo - Fac. de Derecho de Rosario | Especialización en Derecho de daños | \$15.000,00 |
| 2012 | 2 | Universidad Nacional del Litoral | Suaréz Viviana - Fac. Ingeniería Química | Mestría en Ciencia y Tecnología de alimentos | \$15.000,00 |
| 2012 | 2 | Universidad Nacional del Litoral | Lenardón Argelia - Fac. Ingeniería y Cs. Hídricas | Maestría en Gestión ambiental | \$15.000,00 |
| 2012 | 2 | Universidad Nacional del Litoral | Facultad de Cs. Jurídicas y Sociales - UNL | Maestría en Criminología | \$15.000,00 |
| 2012 | 2 | Universidad Nacional del Litoral | Facultad de Cs. Jurídicas y Sociales - UNL | Maestía en ciencias Sociales | \$15.000,00 |
| 2012 | 2 | Universidad Nacional del Litoral | Facultad de Cs. Jurídicas y Sociales - UNL | Especialización de Derecho Tributario | \$15.000,00 |
| 2012 | 2 | Universidad Nacional del Litoral | Facultad de Cs. Jurídicas y Sociales - UNL | Especialización en Derecho de empresas | \$15.000,00 |

| Año | Programa | Organismos | Beneficiario | Título | Monto Subsidio |
|------------|-----------------|----------------------------------|--|---|-----------------------|
| 2012 | 2 | Universidad Nacional del Litoral | Facultad de Cs. Jurídicas y Sociales - UNL | Especialización en Derecho agrario | \$15.000,00 |
| 2012 | 2 | Universidad Nacional del Litoral | Facultad de Cs. Jurídicas y Sociales - UNL | Especialización en Derecho Ambiental y tutela del Patrimonio cultural | \$15.000,00 |
| 2012 | 2 | Universidad Nacional del Litoral | Bolcatto Pablo - UNL | De la Universidad a la Comunidad: Física experimental | \$20.000,00 |
| 2012 | 2 | Universidad Nacional del Litoral | Durando Milena - UNL | La problemática de los envases de plaguicidas | \$14.000,00 |
| 2012 | 2 | Universidad Nacional del Litoral | Forzani Liliana - UNL | Ludomática. Prod. Mate. Lúdicos y didácticos para matemática | \$20.000,00 |
| 2012 | 2 | Universidad Nacional del Litoral | Ghirardi Romina - UNL | Conociendo y valorando los humedales | \$16.000,00 |
| 2012 | 2 | Universidad Nacional del Litoral | Mammarella Enrique - UNL | Química reactiva | \$20.000,00 |
| 2012 | 2 | Universidad Nacional del Litoral | Miró Eduardo - UNL | Ciencia retro. Refuncionalización equipos antiguos | \$20.000,00 |
| 2012 | 2 | Universidad Nacional del Litoral | Montallo Luciana - UNL | Colecciones biológicas | \$20.000,00 |

| Año | Programa | Organismos | Beneficiario | Título | Monto Subsidio |
|------------|-----------------|--|---------------------|--|-----------------------|
| 2012 | 2 | UTN - Facultad Regional Rafaela | Culzoni Cecilia | Aplicación contextualizada recursos didácticos multimediales ens. Cs. Esc. Sec. | \$40.000,00 |
| 2012 | 2 | UTN - Facultad Regional Rafaela | Panigatti Cecilia | Obtención biogas y biofertilizantes de residuos industriales de origen lácteo | \$40.000,00 |
| 2012 | 2 | UTN - Facultad Regional Rafaela | Ascúa Rubén | Tendencia emprendedora carreras tecnológ. | \$20.000,00 |
| 2012 | 2 | Fundación Ciencias Agrarias | Morandi Eligio | Identificación marcadores moleculares ligado genes roya asiática | \$40.000,00 |
| 2012 | 2 | Fundación Instituto de Biología Molecular y Celular de Rosario | Perez Ana | Evaluación potenciales biomarcadores de progresión de enfermedades de chagas | \$40.000,00 |
| 2012 | 2 | Fundación Instituto de Biología Molecular y Celular de Rosario | Perez Andrés | Eco epidemiología de brucella spp en granjas porcinas | \$40.000,00 |
| 2012 | 2 | Fundación Instituto de Biología Molecular y Celular de Rosario | Marini Patricia | Predicción de malignidad en cáncer de útero | \$40.000,00 |
| 2012 | 2 | Fundación Instituto de Biología Molecular y Celular de Rosario | Morbidoni Héctor | biosensor para detección tuberculosis en líquido de punción | \$30.000,00 |
| 2012 | 2 | Fundación Facuñad Ingeniería de Rosario | Picco Alicia | Bases para determinación tarifas de transportes en función política de subsidios | \$40.000,00 |

| Año | Programa | Organismos | Beneficiario | Título | Monto Subsidio |
|------------|-----------------|---|---------------------|---|-----------------------|
| 2012 | 2 | Fundación Facuñtad Ingeniería de Rosario | Nasini Graciela | algoritmos de optimización para viajes a conductores empresas de transporte | \$40.000,00 |
| 2012 | 2 | Fundación Facuñtad Ingeniería de Rosario | Fernández Rubén | Tratamiento de barros generados en plantas de remoción de arsénico por coagulación - absorción - filtración | \$40.000,00 |
| 2012 | 2 | Fundación Facuñtad Ingeniería de Rosario | Urges Grciela | Maestría en didáctica de las ciencias | \$15.000,00 |
| 2012 | 2 | Fundación Facuñtad Ingeniería de Rosario | Bersano Claudio | Especialización en ingeniería mecánica forense | \$15.000,00 |
| 2012 | 2 | Fundación Facuñtad Ingeniería de Rosario | Pereira Ayelén | Divulgación de herramientas satelitales de libre acceso para análisis de cuencas hidrográficas | \$20.000,00 |
| 2012 | 2 | Fundación Facuñtad Ingeniería de Rosario | Sevilla Diego | Construcción radiotelescopio para observatorio astronómico | \$20.000,00 |
| 2012 | 2 | Fundación Facultad Regional Santa Fe | Tucci Víctor | Análisis, selección y adaptación modelo de INTERFAZ en relación empresas universidades para entorno económico-productivo-social | \$36.300,00 |
| 2012 | 2 | Fundación Universidad Nacional de Rosario | Rainero Carolina | Marcas de paisajes de producción agrícola Nodo Rosario | \$40.000,00 |
| 2012 | 2 | Fundación Universidad Nacional de Rosario | Font Enrique | Anñalisis cualitativo dinñamica de homicidios | \$40.000,00 |

| Año | Programa | Organismos | Beneficiario | Título | Monto Subsidio |
|------------|-----------------|---|---------------------|---|-----------------------|
| 2012 | 2 | Fundación Universidad Nacional de Rosario | Cicutti Bibiana | Recuperación patrimonio arquitectónico | \$40.000,00 |
| 2012 | 2 | Fundación Universidad Nacional de Rosario | Rigalli Alfredo | Desarrollo lácteo fortalecido con calcio | \$14.500,00 |
| 2012 | 2 | Fundación Universidad Nacional de Rosario | Massoni sandra | Maestría en comunicaciones estratégicas | \$15.000,00 |
| 2012 | 2 | Municipalidad de Firmat | Garrofé Guadalupe | Innovación + inclusión = Energía renovable | \$20.000,00 |
| 2012 | 2 | Comuna de Sancti Spiritu | Barelo Luis | Centro formación comunal | \$20.000,00 |
| 2012 | 2 | Municipalidad de Funes | Avalos Martina | Formación equipo intedisciplinario en restauración pintura de caballete | \$20.000,00 |
| 2012 | 2 | Municipalidad de Las Toscas | Cerdán Mariela | Foirtalecimiento turismo productivo regional | \$20.000,00 |
| 2012 | 2 | Municipalidad de Santa Fe | Celano Roberto | Gestión innovadora de residuos | \$20.000,00 |
| 2012 | 2 | Municipalidad de Ceres | Bertero Pablo | Fortalecimiento en uso de SIT para actividad agrícola | \$20.000,00 |

| Año | Programa | Organismos | Beneficiario | Título | Monto Subsidio |
|-----------------------|----------|---|---------------------------|--|----------------|
| 2012 | 2 | Comuna de Hersilia | Marozzi Ulises | Desarrollo pequeños productores preurbanos y rurales | \$20.000,00 |
| 2012 | 2 | Comuna de Pueblo Andino | Brunet Héctor | Dispenser agua potable comunitario para Pueblo Andino | \$20.000,00 |
| TOTAL AÑO 2012 | | | | | \$2.978.190,00 |
| 2013 | 2,1 | Fundación Universidad Nacional de Rosario | Bernardi, Sandra Fabiana | Factores productivos que llevan pérdidas productivas y económicas en tambos de Provincia de Santa Fe | \$40.000,00 |
| 2013 | 2,1 | Fundación para la Promoción Científico-Tecnológico de Rosario y su Región | Arestegui, Mirta Beatriz | Respuesta inmune y marcadores genéticos. Resistencia infección por brucella suis en porcinos | \$40.000,00 |
| 2013 | 2,1 | Fundación para la Promoción Científico-Tecnológico de Rosario y su Región | Sciara, Andrés | Cría masiva del insecto soldado negro. Bioconvertor de desechos agrindustriales | \$39.950,00 |
| 2013 | 2,1 | Fundación para la Promoción Científico-Tecnológico de Rosario y su Región | Salvatierra, Lucas Matías | Implementación nuevo método de evaluación de biodegradabilidad de bolsas plásticas | \$40.000,00 |
| 2013 | 2,1 | Universidad Nacional del Litoral | Beccaria, Alejandro José | Desarrollo etapas para obtención bioetanol | \$40.000,00 |

| Año | Programa | Organismos | Beneficiario | Título | Monto Subsidio |
|------------|-----------------|---|--------------------------|--|-----------------------|
| 2013 | 2,1 | Fundación Ciencias Agrarias | Permingeat, Hugo Raúl | Expresión de un gen de resistencia de varias familias de herbicidas en plantas transgénicas | \$40.000,00 |
| 2013 | 2,1 | Universidad Nacional del Litoral | Yori, Juan Carlos | Fabricación de aceites dieléctricos biodegradable desde aceites vegetales de bajo refinamiento | \$40.000,00 |
| 2013 | 2,1 | Universidad Nacional del Litoral | Yori, Juan Carlos | Obtención de subproductos de alto valor agregado a partir de descartes de zanahorias | \$40.000,00 |
| 2013 | 2,1 | Universidad Nacional del Litoral | Bonafede, Mauro | Transferencia de tecnologías para reducción de sal en quesos de pasta blanda | \$40.000,00 |
| 2013 | 2,1 | Universidad Nacional del Litoral | Mammarella, Enrique José | Ajuste de una técnica a escala laboratorio para aprovechamiento subproducto industrialización del huevo | \$40.000,00 |
| 2013 | 2,1 | Fundación Instituto Tecnológico El Molino | Badano, Juan Manuel | valorización aceite vegetal usado y disminución impacto ambiental | \$40.000,00 |
| 2013 | 2,1 | Fundación Instituto Tecnológico El Molino | Vera, Carlos Román | Síntesis de ácidos amino metilén fosfóricos | \$40.000,00 |
| 2013 | 2,1 | Facultad Regional Venado Tuerto | Barello, Luis Víctor | Colector solar con parrilla de aluminio y diseño en zic-zac | \$27.500,00 |
| 2013 | 2,1 | Universidad Nacional del Litoral | NULL | Desarrollo de proceso para obtener subproductos de alto valor agregado a partir de descartes de zanahorias | \$7.000,00 |

| Año | Programa | Organismos | Beneficiario | Título | Monto Subsidio |
|------------|-----------------|---|---------------------|---|-----------------------|
| 2013 | 2,1 | Facultad Regional Venado Tuerto | NULL | Máquina sembradora para corregir fallos lineales | \$15.000,00 |
| 2013 | 2,1 | Fundación del Instituto Molecular y Celular de Rosario | NULL | Material bibliográfico que comunican ciencia y tecnología | \$15.000,00 |
| 2013 | 2,1 | Fundación para la Promoción Científico-Tecnológico de Rosario y su Región | NULL | Colecta e identificación de dípteros bioconversores | \$15.000,00 |
| 2013 | 2,1 | Universidad Nacional del Litoral | NULL | Estudio de factibilidad comercial para subproductos derivado de tratamiento industrial de la zanahoria | \$15.000,00 |
| 2013 | 2,1 | Universidad Nacional del Litoral | NULL | Estudio de factibilidad comercial para subproductos derivado de tratamiento industrial de la cáscara de huevo | \$15.000,00 |
| 2013 | 2,1 | Universidad Nacional del Litoral | NULL | Diseño y construcción de prototipo de dispositivo para fabricación de microesferas calibradas para usos biomédicos | \$15.000,00 |
| 2013 | 2,1 | Universidad Nacional del Litoral | NULL | Nutracéuticos Liposomales | \$15.000,00 |
| 2013 | 2,1 | Universidad Nacional del Litoral | NULL | Desarrollo de aceites de grado alimenticio con alto contenido de Omega 3 (EPA y DHA) a partir de cultivos de microalgas | \$15.000,00 |
| 2013 | 2,1 | Grupo Polo Tecnológico Rosario | Hernández, Silvana | Certified Scrum Master (CSM) | \$15.000,00 |

| Año | Programa | Organismos | Beneficiario | Título | Monto Subsidio |
|------------|-----------------|---|---------------------------|--|-----------------------|
| 2013 | 2,1 | Fundación facultad Regional de Santa Fe | Dominguez, Martín | Testing de Aplicaciones Web. Automatización de Pruebas e Integración en el Desarrollo de Software | \$15.000,00 |
| 2013 | 2,1 | Fundación facultad Regional de Santa Fe | Zanitti, Laura | Programación de Máquinas de Control Numérico | \$15.000,00 |
| 2013 | 2,1 | Universidad Nacional del Litoral | Quiroga, Mónica Esther | Catálisis Heterogénea Asimétrica; Desarrollo de Nuevos Catalizadores por Impresión Molecular. | \$40.000,00 |
| 2013 | 2,1 | Universidad Nacional del Litoral | Sozzo, Máximo | Evaluación de la experiencia de policía comunitaria en la ciudad de Santa Fe | \$40.000,00 |
| 2013 | 2,1 | Universidad Nacional del Litoral | Dalmazzo, Milagros | Abejas nativas sin aguijón: biodiversidad, manejo sustentable e importancia social y económica en la Provincia | \$40.000,00 |
| 2013 | 2,1 | Universidad Nacional del Litoral | Fachinotti, Victor Daniel | Eficiencia energética en edificios | \$40.000,00 |
| 2013 | 2,1 | Universidad Nacional del Litoral | Rojas Molina , Florencia | A 20 años de la llegada del mejillón dorado Limnoperna fortunei: cambios y perspectivas de una invasión exitosa en el sistema del Paraná Medio | \$40.000,00 |
| 2013 | 2,1 | Universidad Nacional del Litoral | Sinistro, Rodrigo | Monitoreo y desarrollo de técnicas de restauración en una laguna urbana eutrofizada (Lago Gral. Belgrano, Santa Fe, Argentina) | \$37.000,00 |
| 2013 | 2,1 | Universidad Nacional del Litoral | Salvagiotti, Fernando | Desarrollo de un sistema de toma de decisión en el manejo de los principales cultivos extensivos del Sur de Santa Fe | \$40.000,00 |

| Año | Programa | Organismos | Beneficiario | Título | Monto Subsidio |
|------------|-----------------|---|----------------------------|--|-----------------------|
| 2013 | 2,1 | Universidad Nacional del Litoral | Schmidt, Javier Alejandro | Evaluación de distintas tecnologías fotovoltaicas a través de ensayos de campo y correlación con datos climáticos | \$40.000,00 |
| 2013 | 2,1 | Universidad Nacional del Litoral | Perez, Marcela Alejandra | Efectos de la importación de agua superficial en un sistema acuífero en explotación. El caso de San Carlos Centro (Santa Fe). | \$39.500,00 |
| 2013 | 2,1 | Universidad Nacional del Litoral | Pedraza, Raúl Amancio | Pronóstico de niveles de agua del sistema fluvial Paraná Medio | \$40.000,00 |
| 2013 | 2,1 | Universidad Nacional del Litoral | Collins, Sebastián Enrique | eliminación Catalítica de Solventes Emitidos al Medio Ambiente | \$40.000,00 |
| 2013 | 2,1 | Fundación Argentina | Gallo Mendoza, Lucas | Ventajas de biofertilizantes para la agricultura familiar | \$40.000,00 |
| 2013 | 2,1 | Universidad Nacional del Litoral | Rossini, Gustavo | Características de las Exportaciones Santafesinas de Queso Fresco y Posibilidades de Ampliación de la Oferta | \$39.990,00 |
| 2013 | 2,1 | Fundación facultad Regional de Santa Fe | Carrasco, María Fernanda | Desarrollo de tabiques y muros basados en residuos de desmonte del algodón para el mejoramiento higrotérmico de viviendas económicas | \$38.583,00 |
| 2013 | 2,1 | Fundación facultad Regional de Santa Fe | Bustaber, Raúl | Análisis de estabilidad y condiciones de operación en Vehículos de Transporte Automotor de Pasajeros de Doble Piso | \$40.000,00 |
| 2013 | 2,1 | Universidad Nacional del Litoral | Zalazar, Fabián Esteban | Análisis de la expresión de posibles biomarcadores de utilidad en el pronóstico y tratamiento de Leucemias Mieloides | \$40.000,00 |

| Año | Programa | Organismos | Beneficiario | Título | Monto Subsidio |
|------------|-----------------|---|--------------------------|---|-----------------------|
| 2013 | 2,1 | Universidad Nacional del Litoral | Forzani, Liliana | Reducción de dimensiones en problemas con variables categóricas. Teoría y aplicación a la construcción de indicadores estadísticos. | \$40.000,00 |
| 2013 | 2,1 | Universidad Nacional del Litoral | Guerrero , Sergio Adrián | Prevención de enfermedades producidas por tripanosomátidos. Desarrollo de herramientas de detección precoz de leishmaniosis canina en Santa Fe. | \$40.000,00 |
| 2013 | 2,1 | Universidad Nacional del Litoral | Marcipar, Iván Sergio | Desarrollo de un prototipo de vacuna basada en epitopes y formulada en BCG recombinante contra el mal de Chagas | \$40.000,00 |
| 2013 | 2,1 | Universidad Nacional del Litoral | Diez, Cristina Noemí | Estudio de marcadores genéticos predictivos de cardiopatía chagásica para la evaluación de riesgo en infectados asintomáticos | \$40.000,00 |
| 2013 | 2,1 | Universidad Nacional del Litoral | Arias, Pablo | Respuesta inmune a T. cruzi: alteraciones endocrinometabólicas mediadas por autoanticuerpos en pacientes con Enfermedad de Chagas Crónica | \$36.435,00 |
| 2013 | 2,1 | Fundación para la Promoción Científico-Tecnológico de Rosario y su Región | Pérez , Leonardo Martín | Desarrollo de películas comestibles formuladas con concentrado de proteínas del lactosuero para su aplicación en la industria alimentaria. | \$40.000,00 |
| 2013 | 2,1 | Fundación para la Promoción Científico-Tecnológico de Rosario y su Región | Fernandez, Sandra Rita | Archivo visual de la sociabilidad santafesina, 1920-1960 | \$40.000,00 |
| 2013 | 2,1 | Fundación Ciencias Agrarias | Porstmann, Juan Carlos | Producción de pellets spartina argentinensis como fuente de energía renovable | \$40.000,00 |
| 2013 | 2,1 | Facultad de Ingeniería de Rosario | Piacentini, Rubén | Vivienda de Interés Social construidas y habitadas con criterio sustentable | \$40.000,00 |

| Año | Programa | Organismos | Beneficiario | Título | Monto Subsidio |
|------------|-----------------|---|---------------------------|--|-----------------------|
| 2013 | 2,1 | Facultad de Ingeniería de Rosario | Ingallinella, Ana María | Influencia de la matriz del agua en la eficiencia de remoción de arsénico (As) en aguas subterráneas por medio de procesos de coagulación - adsorción - filtración. | \$40.000,00 |
| 2013 | 2,1 | Fundación para la Promoción Científico-Tecnológico de Rosario y su Región | Veggi, Luis María | Desarrollo de tecnologías y caracterización de la problemática de hogares que carecen de acceso a servicios de agua potable | \$40.000,00 |
| 2013 | 2,1 | Fundación para la Promoción Científico-Tecnológico de Rosario y su Región | Andreo, Carlos Santiago | Estudio funcional de proteínas de maíz involucradas en la respuesta al ataque por Fusarium verticillioides | \$40.000,00 |
| 2013 | 2,1 | Fundación para la Promoción Científico-Tecnológico de Rosario y su Región | Pinto , Cecilia | "Intersectorialidad y territorio en las políticas sociales. Aportes para su evaluación y monitoreo en la ciudad de Rosario (Santa Fe)". | \$39.940,00 |
| 2013 | 2,1 | Fundación del Instituto de Biología Nuclear y Celucar de Rosario | Cavatorta, Ana Laura | Cultivos organotípicos tipo raft: herramienta clave para el estudio de la biología de VPH y de los procesos neoplásicos asociados. | \$40.000,00 |
| 2013 | 2,1 | Fundación del Instituto de Biología Nuclear y Celucar de Rosario | Gardiol, Daniela | Análisis de la expresión de la proteína Disc large en lesiones intraepiteliales escamosas de cuello uterino y su significado pronóstico en la evolución de la patología. | \$40.000,00 |
| 2013 | 2,1 | Fundación para la Promoción Científico-Tecnológico de Rosario y su Región | Boschetti, Carlos Eugenio | Copolímeros fotoentrecruzables y su aplicación como alternativa para la determinación de contaminantes en aguas | \$40.000,00 |

| Año | Programa | Organismos | Beneficiario | Título | Monto Subsidio |
|------------|-----------------|---|--------------------------------|---|-----------------------|
| 2013 | 2,1 | Fundación para la Promoción Científico-Tecnológico de Rosario y su Región | Zacchino, Susana Alicia Stella | Biodiversidad vegetal de la provincia de Santa Fe en combinación con fungicidas, como fuente de compuestos antifúngicos contra hongos fitopatógenos. Nuevo paradigma basado en sinergismo | \$40.000,00 |
| 2013 | 2,1 | Fundación para la Promoción Científico-Tecnológico de Rosario y su Región | Lamas, María Celina | "Diseño y desarrollo de formas farmacéuticas orales líquidas y sólidas para el tratamiento de enfermedades endémicas desatendidas. Estudio dosis-respuesta". | \$40.000,00 |
| 2013 | 2,1 | Fundación para la Promoción Científico-Tecnológico de Rosario y su Región | Mussi, María Alejandra | Fotopercepción en Acinetobacter baumannii: la luz en la modulación de la fisiología, patogénesis y resistencia bacteriana a antibióticos. | \$40.000,00 |
| 2013 | 2,1 | NULL | Chouhy, Diego | Desarrollo de una nueva metodología diagnóstica para la detección de la oncoproteína E6 de papilomavirus humanos oncogénicos basada en el uso de aptámeros | \$40.000,00 |
| 2013 | 2,1 | Fundación Universidad Nacional de Rosario | Serra, María Silvia | Los 3000 años de la Historia Santafesina y los relatos desde la Escuela y los Museos. ¿Y el saber de los Arqueólogos? | \$40.000,00 |
| 2013 | 2,1 | Fundación Ciencias Agrarias | Morandi, Eligio Natalio | Aspectos ecofisiológicos y moleculares de la incorporación de la característica hoja lanceolada a germoplasma elite de soja, sus aplicaciones al mejoramiento y manejo del cultivo. | \$40.000,00 |
| 2013 | 2,1 | Facultad de Ingeniería de Rosario | Ingallinella, Ana María | Especialización en ingeniería sanitaria (Modalidad a Distancia) | \$15.000,00 |
| 2013 | 2,1 | Facultad de Ingeniería de Rosario | Angelone, Silvia María | Maestría en ingeniería vial | \$15.000,00 |

| Año | Programa | Organismos | Beneficiario | Título | Monto Subsidio |
|------------|-----------------|-----------------------------------|-------------------------------|--|-----------------------|
| 2013 | 2,1 | Facultad de Ingeniería de Rosario | del Río, Paula Margarita | Especialización en Higiene y Seguridad en el Trabajo | \$15.000,00 |
| 2013 | 2,1 | Facultad de Ingeniería de Rosario | Picco, Alicia María | Especialización en gestión logística | \$15.000,00 |
| 2013 | 2,1 | Facultad de Ingeniería de Rosario | Scotta, Virginia | Maestría en Energía para el desarrollo sostenible | \$15.000,00 |
| 2013 | 2,1 | Facultad de Ingeniería de Rosario | Portapila, Margarita Isabel | Maestría en Rec. Hídricos en zona de llanura (modalidad a distancia) | \$15.000,00 |
| 2013 | 2,1 | Fundación Ciencias Agrarias | Propersi, Patricia | Especialización en Sistemas de Producción Animal Sustentable | \$15.000,00 |
| 2013 | 2,1 | Universidad Nacional del Litoral | Gariglio, Norberto Francisco | Maestría en cultivos intensivos | \$15.000,00 |
| 2013 | 2,1 | Universidad Nacional del Litoral | Lenardón, Argelia María Lucía | Especialización en Gestión Ambiental | \$15.000,00 |
| 2013 | 2,1 | Universidad Nacional del Litoral | Pedraza, Raúl Amancio | Maestría en ingeniería de los recursos hídricos | \$15.000,00 |
| 2013 | 2,1 | Universidad Nacional del Litoral | NULL | Especialidad en producción lechera | \$15.000,00 |

| Año | Programa | Organismos | Beneficiario | Título | Monto Subsidio |
|------------|-----------------|---|-----------------------------|--|-----------------------|
| 2013 | 2,1 | Facultad Regional de Rafaela | Balbastro, Gustavo Carlos | Especialización en Higiene y Seguridad en el Trabajo | \$15.000,00 |
| 2013 | 2,1 | Universidad Nacional del Litoral | Dallard, Bibiana Elisabet | Maestría en Ciencias Veterinarias | \$15.000,00 |
| 2013 | 2,1 | Universidad Nacional del Litoral | Yaya, Amado Gabriel Antonio | Especialización en Buiatría | \$15.000,00 |
| 2013 | 2,1 | Facultad de Ingeniería de Rosario | Welti, Jacobo Reinaldo | La Física de la Luz y los Colores | \$20.000,00 |
| 2013 | 2,1 | Facultad de Ingeniería de Rosario | Cornero, Silvia Elena | Memorias de un Violín de Lata | \$20.000,00 |
| 2013 | 2,1 | Fundación para la Promoción Científico-Tecnológico de Rosario y su Región | Fernandez, Sandra Rita | Historia cultural rosarina | \$20.000,00 |
| 2013 | 2,1 | Fundación del Instituto de Biología Nuclear y Celucar de Rosario | Morbidoni, Hector Ricardo | Conceptos de Biotecnología y Microbiología Molecular para estudiantes secundarios con orientación en Ciencias Biológicas | \$20.000,00 |
| 2013 | 2,1 | Fundación para la Promoción Científico-Tecnológico de Rosario y su Región | Ascolani, Adrián | El archivo Cossentini - vínculo con la comunidad a través de diapositivas virtuales | \$20.000,00 |

| Año | Programa | Organismos | Beneficiario | Título | Monto Subsidio |
|------------|-----------------|---|--------------------------------------|--|-----------------------|
| 2013 | 2,1 | Universidad Nacional del Litoral | Lotterberger , Javier | Química ambiental: ¿Qué?, ¿Cómo? y ¿Por qué? | \$20.000,00 |
| 2013 | 2,1 | Universidad Nacional del Litoral | Gagneten, Ana Maria | "Difundiendo la ciencia que protege la vida - Parte II" | \$20.000,00 |
| 2013 | 2,1 | Universidad Nacional del Litoral | Mammarella, Enrique José | Química (Re)Activa. Producción de recursos didácticos y actividades experimentales para la divulgación de la Química en eventos abiertos a la comunidad. | \$20.000,00 |
| 2013 | 2,1 | Universidad Nacional del Litoral | Toledano, Ricardo Daniel | Ludomática: producción de recursos didácticos para la enseñanza-aprendizaje de la Matemática en actividades de educación no formal en Santa Fe y la región | \$20.000,00 |
| 2013 | 2,1 | Universidad Nacional del Litoral | Cardozo , Maria Alejandra | Estrategias y aplicación de la microscopia optica en la divulgación de ciencia y tecnología en escuelas de educación media. | \$20.000,00 |
| 2013 | 2,1 | Fundación para la Promoción Científico-Tecnológico de Rosario y su Región | Dobry, Ariel | Desarrollo de equipamiento para difusión de las ciencias en el Museo Experimental de Ciencias del CAR | \$20.000,00 |
| 2013 | 2,1 | Municipalidad de la Ciudad de Santo Tomé | Feuillet Terzaghi, María Rosario | Museo Arqueológico de Santo Tomé MAST: Otro Tiempo el Mismo Suelo | \$20.000,00 |
| 2013 | 2,1 | Comuna de HUMBERTO 1° | Rodriguez Capovilla, Esteban Alfredo | Optimización y sustentabilidad de la planta de separación de residuos sólidos urbanos | \$20.000,00 |
| 2013 | 2,1 | Municipalidad de Rosario | Lattuca, Antonio | Ecohuertas y Jardines Saludables de alto rendimiento- Organoponicos - | \$20.000,00 |

| Año | Programa | Organismos | Beneficiario | Título | Monto Subsidio |
|------------|-----------------|---|------------------------------------|--|-----------------------|
| 2013 | 2,1 | Universidad Católica de Santa Fe | Ibañez, Eduardo A. | Complejidad , prácticas docentes y programas de las asignaturas del Profesorado de Educación Primaria del I.S.P.I. N°4031 "Fray Francisco de Paula Castañeda". | \$30.000,00 |
| 2013 | 2,1 | Fundación para la Promoción Científico-Tecnológico de Rosario y su Región | Dr. Adrián Ascolani | Educación rural: competencias profesionales de las escuelas agrotécnicas y expectativas socioproductivas en el sur de la Provincia de Santa Fe. | \$30.000,00 |
| 2013 | 2,1 | Fundación para la Promoción Científico-Tecnológico de Rosario y su Región | Masetti, Marcela N. H. | Corporalidad y subjetividad en la danza: construcción de habitus en la formación de bailarines y profesores en el Instituto Superior Provincial de Danzas | \$30.000,00 |
| 2013 | 2,1 | Fundación para la Promoción Científico-Tecnológico de Rosario y su Región | Claudia Perlo | Incidencia del uso de un entorno físico- virtual en el proceso de aprendizaje -enseñanza. Desarrollo de una experiencia en el Profesorado. | \$30.000,00 |
| 2013 | 2,1 | Fundación para la Promoción Científico-Tecnológico de Rosario y su Región | Gioffredo, Raquel María del Huerto | LA CONSTRUCCIÓN DE LOS LAZOS SOCIALES Y LA CONVIVENCIA EN EL NIVEL SUPERIOR | \$30.000,00 |
| 2013 | 2,1 | Fundación para la Promoción Científico-Tecnológico de Rosario y su Región | Pasquali, Laura | Género, Memoria e Identidad: Historias de las trabajadoras de la carne del Swift Rosario (1930-1944) | \$30.000,00 |
| 2013 | 2,1 | Fundación para la Promoción Científico-Tecnológico de Rosario y su Región | Pozzo María Isabel | Construcción de espacios interculturales en la formación docente: competencia comunicativa intercultural, cultura regional y TICs | \$30.000,00 |

| Año | Programa | Organismos | Beneficiario | Título | Monto Subsidio |
|------------|-----------------|----------------------------------|-----------------------------|--|-----------------------|
| 2013 | 2,1 | Universidad Nacional del Litoral | Falchini Adriana María | La escritura en las aulas de educación superior de Artes Visuales. Perspectivas teóricas y metodológicas específicas. | \$30.000,00 |
| 2013 | 2,1 | Universidad Nacional del Litoral | Baraldi, Victoria | Procesos de construcción curricular en la educación secundaria en el marco de la implementación de la Ley Nacional de Educación: representaciones y prácticas en torno a los sujetos y el curriculum | \$29.910,00 |
| 2013 | 2,1 | Universidad Nacional del Litoral | Fabro, Ana Patricia | Revisión de las prácticas de enseñanza de las Ciencias Naturales de alumnos residentes de Institutos de Formación Docente Provinciales | \$30.000,00 |
| 2013 | 2,1 | Universidad Nacional del Litoral | Pagura, María Fernanda | Cartografía de los saberes, decires y recorridos sobre sexualidad del estudiantado terciario y universistario, desde la perspectiva de género | \$30.000,00 |
| 2013 | 2,1 | Universidad Nacional del Litoral | Elz, Rubén Oscar | Conocimiento, complejidad para la era planetaria. Una revisión crítica desde la alfabetización científica como respuesta posible al paradigma de enseñanza vigente en la formación docente. | \$30.000,00 |
| 2013 | 2,1 | Universidad Nacional del Litoral | Tornay, María Laura | Memorias de maestros: trayectorias, prácticas y experiencias en educación en Santo Tomé, provincia de Santa Fe. | \$30.000,00 |
| 2013 | 2,1 | Universidad Nacional del Litoral | Héctor Mario Manni | Alfabetización en el marco de la Educación Intercultural bilingüe (AIB) | \$30.000,00 |
| 2013 | 2,1 | Universidad Nacional del Litoral | Scaglia Sara Beatriz | La construcción del sentido en la enseñanza de la geometría del espacio en los primeros grados del nivel primario. | \$30.000,00 |
| 2013 | 2,3 | maestría | Alvarez, Ana María Teresita | Modelación numérica del transporte de metales pesados y sedimentos finos en cursos fluviales. Cromo en el río Salado | \$3.000,00 |

| Año | Programa | Organismos | Beneficiario | Título | Monto Subsidio |
|------------|-----------------|-------------------|------------------------------|--|-----------------------|
| 2013 | 2,3 | maestría | Márquez Molina, John Jairo | Análisis del funcionamiento sistema hídrico subterráneo en el área del antiguo relleno sanitario de Navarro (Santiago de Cali, Colombia) | \$3.000,00 |
| 2013 | 2,3 | maestría | Choque, Juan Carlos | Desarrollo y aplicación de un modelo de balance estrictamente conservativo | \$3.000,00 |
| 2013 | 2,3 | maestría | Gago, Eduardo Alberto | Enseñanza y aprendizaje de la matemática en carreras de ingeniería; su utilización en el ciclo profesional. Un estudio contextualizado | \$3.000,00 |
| 2013 | 2,3 | maestría | Basel, Marisa Susana | Junta de escalafonamiento docente, herramienta de gobernanza en los concursos docentes. Análisis de Caso: Concurso de Ingreso a la docencia, de títulos y antecedentes, por Junta de Escalafonamiento, para Educación Inicial, Primaria y Especial en la Provincia de Santa Fe (gestión 2008-2009) | \$3.000,00 |
| 2013 | 2,3 | maestría | Incógnito, Salvador | Evaluación de poblaciones nativas de maíz como fuente de alelos favorables para caracteres asociados a su potencial forrajero | \$3.000,00 |
| 2013 | 2,3 | maestría | Seveso, Nelly Patricia Juana | La interlocución en la construcción teórica de Freud | \$3.000,00 |
| 2013 | 2,3 | doctorado | Mendow, Gustavo | Tecnologías catalíticas para el tratamiento de aguas. Reducción de nitratos y nitritos utilizando catalizadores estructurados | \$4.950,00 |
| 2013 | 2,3 | doctorado | Bianciotto, María Laura | Práctica profesional en la policía de Santa Fe. Abordaje de sus interrelaciones y atravesamientos en dependencias de la ciudad de Rosario | \$4.950,00 |
| 2013 | 2,3 | doctorado | Nívoli, María Soledad | El momento polémico y el fracaso de la discusión pública. Puesta en escena y saber de artificio en la polémica entre Sarmiento y Alberdi | \$4.950,00 |

| Año | Programa | Organismos | Beneficiario | Título | Monto Subsidio |
|------|----------|------------|--------------------------|---|----------------|
| 2013 | 2,3 | doctorado | Martín, Natalia | "Mecanismos de lipoilación de proteínas y su rol en la regulación de la fluidez de membrana en Bacillus subtilis" | \$4.950,00 |
| 2013 | 2,3 | doctorado | Orrillo, Alfredo Gastón | Ortogonalidad, interacciones e interconversiones en sistemas químicos dinámicos | \$4.950,00 |
| 2013 | 2,3 | doctorado | Petrocelli, Silvana | Participación de los patrones moleculares asociados al patógeno (PAMPs) en la interacción planta-patógeno | \$4.950,00 |
| 2013 | 2,3 | doctorado | Boaglio, Andrea Carolina | Rol de cascadas de señalización intracelular en la colestasis aguda inducida por estrógenos | \$4.950,00 |

Notas: *Programa 1: Fortalecimiento de las capacidades de innovación del sistema productivo de la Provincia de Santa Fe*

Instrumento 1.1 Energías alternativas : Promoción de la vinculación tecnológica entre el sistema productivo y el sistema de ciencia y tecnología en la Provincia en temas de aprovechamiento de las energías alternativas.

Instrumento 1.2. Apoyo a la formulación de Proyectos de Innovación Productiva

Instrumento 1.3. Apoyo a MIPYMES para proyectos de desarrollo de negocios basados en investigación y desarrollo.

Instrumento 1.4. Apoyo a la capacidad de Recursos Humanos en nuevas tecnologías

Instrumento 2.1. Apoyo a proyectos de investigación sobre temas de interés provincial desarrollados por grupos de investigación pertenecientes al sistema de ciencia, tecnología e innovación con institución adoptante.

Instrumento 2.2. Apoyo a la formación de posgrados en áreas de interés provincial.

Instrumento 2.3. PREMIOS A TESIS DE DOCTORADO Y MAESTRÍA EN LA PROVINCIA DE SANTA FE

Instrumento 2.4. Apoyo a la actividad de científicos divulgadores y a la producción de herramientas de divulgación científica y tecnológica.

Instrumento 2.5. Distinción "Municipios y Comunas Innovadoras".

Fuente: *Secretaría de Estado de Ciencia, Tecnología e Innovación*

Dirección General de Programación y Estadística Hacendal

***JUSTICIA
y
DERECHOS HUMANOS***

PROVINCIA DE SANTA FE
MINISTERIO DE JUSTICIA Y DERECHOS HUMANOS
DIRECCION PROVINCIAL DE JUSTICIA PENAL JUVENIL

La información abarca el período 1999 – 2013 y se informa la distribución de los servicios prestados a la población de jóvenes con causas penales según programas y del período 2008 – 2013 por nodos que conforman la Provincia de Santa Fe. Se adjunta los gráficos representativos de los mismos.

Los programas ofrecidos son:

- Diagnóstico y Orientación
- Libertad Asistida
- Primeras Causas
- Residencia Juvenil
- Alcaidía
- División Asuntos Juveniles
- Estación Tránsito
- Pabellón Juvenil Las Flores
- Servicio a la Comunidad
- Programa de Ordenes, Orientación y Cuidado
- Casa de Adolescente
- Centro de Día San Jorge
- Violencia Familiar
- Hogar Granja Casa Joven
- Sección Asuntos Juventud Femenina
- Instituto de Recuperación del Adicto
- C.A.T. – Centro de Alojamiento Transitorio
- Programa de Ordenes, Orientación y Cuidado

La cantidad de jóvenes asistidos ha sido variada durante el período de estudio; comenzando la serie con un total de 1.329 personas y en el 2002 decayó considerablemente siendo de 508 personas las que abarcó los diferentes programas asistenciales.

A partir del año 2002 se incrementa la población asistida, destacándose el año 2006 con el mayor número de jóvenes (4.043) y le sigue el año 2007 con 3.420 personas asistidas. En el último año de la serie se ha prestado los servicios a 1.410 personas (se aclara que los datos correspondientes a los conceptos de Libertad Asistida –Santa Fe y Casa del Adolescente – Rosario para el 2013 corresponden al 2012 por no contar con la información respectiva).

Considerando los diferentes programas distribuidos entre los cinco nodos de la Provincia (Reconquista, Santa Fe, Rafaela, Rosario y Venado Tuerto) y teniendo en cuenta el año 2013 respecto al año de inicio de la serie, se observa un decremento del 31% en cuanto a la población asistida y en valores absolutos

desde el 2008, ha ido decreciendo el número de personas asistidas progresivamente, salvo en el año 2012 donde la cantidad de jóvenes que integraron los diferentes programas aumentó (1.497) para luego disminuir en el último año de la serie (1.410).

La mayor cantidad de programas se encuentran en el nodo Rosario como consecuencia de la amplia población encuadrada en todas aquellas situaciones con la justicia penal y que están abarcados por los diferentes programas con el fin de atender necesidades de índole social. Le sigue en cuanto a asistencia al joven en situación delictiva el nodo Santa Fe por situación similar al anterior.

Si bien se han ido incluyendo con los años nuevos programas referidos a la atención de los mismos, se carece de información referida a programas anteriores como los de Diagnóstico y Orientación y el C.A.T. de Rosario.

La implementación de estos programas y su distribución dentro de la Provincia responde a todos aquellos objetivos de inclusión y contención social a aquellos de alguna manera se encuentran en la marginalidad social.

PROVINCIA DE SANTA FE
 MINISTERIO DE JUSTICIA Y DERECHOS HUMANOS
 DIRECCION PROVINCIAL DE JUSTICIA PENAL JUVENIL
 Período 2008 - 2013

| NODOS | CONCEPTO | POBLACION ASISTIDA | | | | | |
|-----------------|--|--------------------|--------------|--------------|--------------|--------------|--------------|
| | | 2008 | 2009 | 2010 | 2011 | 2012 | 2013 |
| Reconquista | Diagnóstico y Orientación - Reconquista | 43 | | | | | |
| | Primeras Causas - Reconquista | 19 | | | | | |
| | Libertad Asistida - Reconquista | 54 | 67 | 58 | 66 | 84 | 92 |
| | Alcaldía - Reconquista | 104 | 158 | 88 | 91 | 117 | 119 |
| | Subtotal | 220 | 225 | 146 | 157 | 201 | 211 |
| Santa Fe | Diagnóstico y Orientación - Santa Fe | | | | | | |
| | Primeras Causas - Santa Fe | 101 | | | | | |
| | Libertad Asistida - Santa Fe | 95 | 108 | 107 | 88 | 193 | 193 |
| | Residencia Juvenil - Coronda | 28 | 41 | 43 | 37 | 22 | 29 |
| | División Asuntos Juveniles - Santa Fe | 325 | 395 | 308 | 249 | 247 | 244 |
| | Estación Tránsito - Santa Fe | 20 | 20 | | | | |
| | Pabellón Juvenil Las Flores - Santa Fe | | 27 | 49 | 29 | 31 | 24 |
| | Servicio a la Comunidad - Santa Fe | | 14 | 5 | | | |
| | Programa de Ordenes, Orientación y Cuidado | | 13 | 29 | | | |
| Subtotal | 569 | 618 | 541 | 403 | 493 | 490 | |
| Rafaela | Diagnóstico y Orientación - Rafaela | 22 | | | | | |
| | Libertad Asistida - Rafaela | 19 | 15 | 18 | 23 | 14 | 15 |
| | Casa del Adolescente - Rafaela | 34 | 26 | 26 | 23 | 16 | 26 |
| | Alcaldía - Rafaela | 16 | 26 | 4 | 36 | 24 | 23 |
| | Libertad Asistida - San Jorge | | 6 | 4 | 4 | 4 | 3 |
| | Centro de día - San Jorge | 5 | | | | | |
| Subtotal | 96 | 73 | 52 | 86 | 58 | 67 | |
| Rosario | Programa de Ordenes, Orientación y Cuidado | | 52 | | | | |
| | Diagnóstico y Orientación - Rosario | 159 | | | | | |
| | Diagnóstico y Orientación - Villa Constitución | 24 | | | | | |
| | Diagnóstico y Orientación - Casilda | 20 | | | | | |
| | Libertad Asistida - Rosario | 108 | 74 | 45 | 86 | 160 | 94 |
| | Libertad Asistida - Casilda | 22 | 27 | 35 | 34 | 40 | 48 |
| | Libertad Asistida - Villa Constitución | 19 | 32 | 29 | 30 | 50 | 85 |
| | Libertad Asistida - Villa Gdor. Galvez | 10 | 8 | 22 | 24 | 21 | 20 |
| | Alcaldía Casilda | | | | | 4 | 3 |
| | Violencia Familiar - Rosario | 438 | 424 | 346 | | | |
| | Casa del Adolescente - Rosario | 29 | 49 | 39 | 58 | 52 | 52 |
| | Hogar Granja Casa Jóven - Gral. Lagos | 39 | 33 | 35 | 29 | 40 | 37 |
| | Sección Asuntos Juventud Femenina - Rosario | 1 | 8 | 17 | 4 | 3 | 10 |
| | I.R.A.R. (Inst. Recup. del Adicto) - Rosario | 135 | 198 | 357 | 287 | 294 | 236 |
| Subtotal | 1.004 | 905 | 925 | 552 | 664 | 585 | |
| Venado Tuerto | Diagnóstico y Orientación - Venado Tuerto | 22 | | | | | |
| | Libertad Asistida - Venado Tuerto | 56 | 30 | 28 | 17 | 16 | 21 |
| | Libertad Asistida - Firmat | 11 | 11 | 9 | | 9 | 7 |
| | Libertad Asistida - Rufino | 34 | 47 | 7 | 17 | 19 | 11 |
| | C.A.T. - Venado Tuerto | 5 | 28 | 22 | 25 | 37 | 18 |
| | Subtotal | 143 | 116 | 66 | 59 | 81 | 57 |
| Total | | 2.032 | 1.937 | 1.730 | 1.257 | 1.497 | 1.410 |

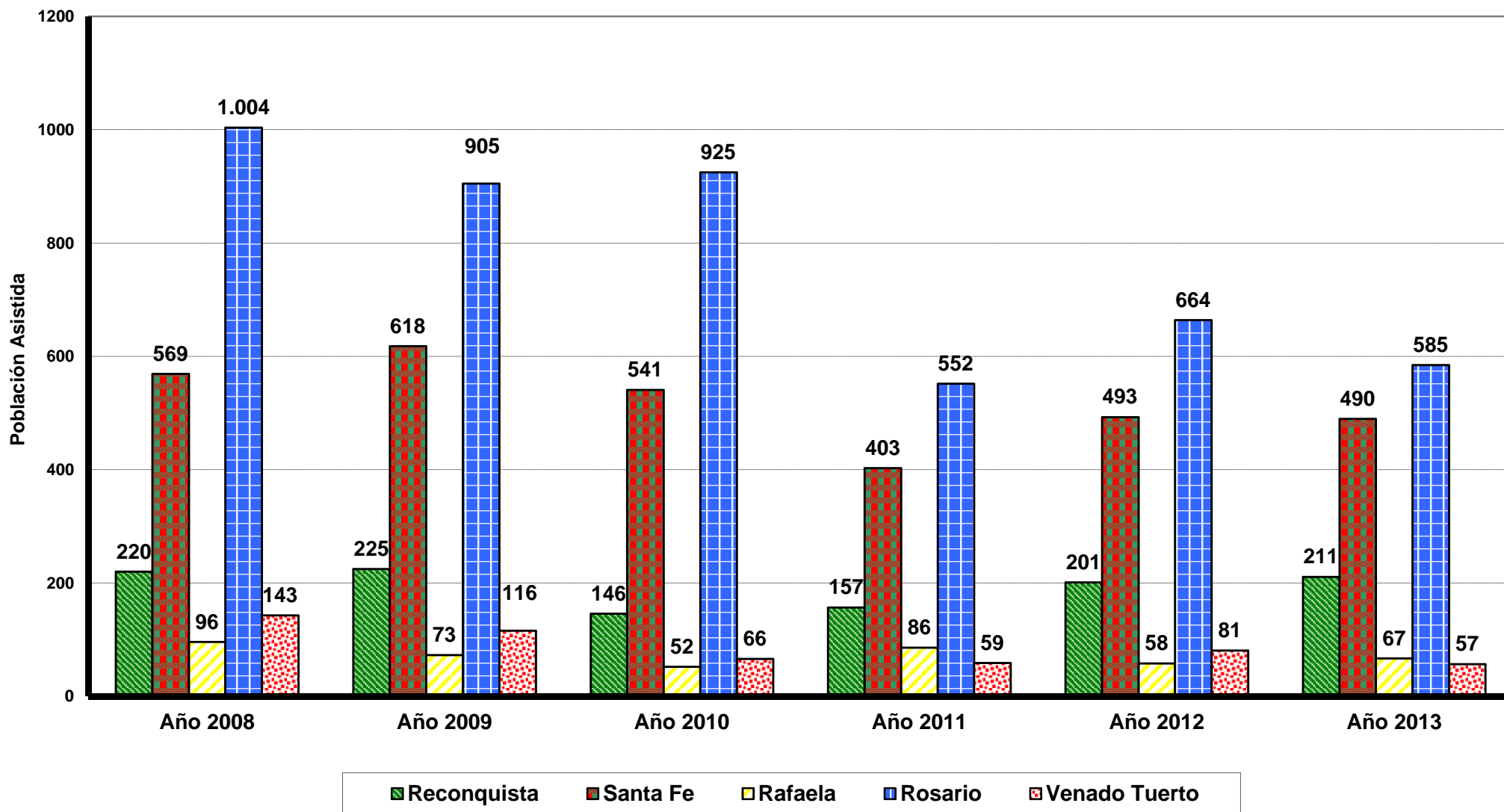
Fuente: Elaboración propia en base a datos suministrados por la Dir. Prov. de Justicia Penal Juvenil

Nota: No se dispone de información referida a Diagnóstico y Orientación.

Se incorpora Ordenes, Orientación y Cuidado, Pabellón Juvenil Las Flores - Santa Fe y Servicio a la Comunidad - Santa Fe

Por falta de datos en los Nodos Santa Fe y Rosario en los conceptos Libertad Asistida - Santa Fe y Casa Adolescente - Rosario en el año 2013 se procedió a repetir la información del año anterior

Provincia de Santa Fe
Programa de Asistencia al Joven Penal según nodos
Período 2008 - 2013



PROVINCIA DE SANTA FE
 MINISTERIO DE JUSTICIA Y DERECHOS HUMANOS
 DIRECCION PROVINCIAL DE JUSTICIA PENAL JUVENIL
 Período 1999 - 2013

| CONCEPTO | POBLACION ASISTIDA | | | | | | | | | | | | | |
|--|--------------------|--------------|------------|--------------|--------------|--------------|--------------|--------------|--------------|--------------|--------------|--------------|--------------|--------------|
| | 1999 | 2001 | 2002 | 2003 | 2004 | 2005 | 2006 | 2007 | 2008 | 2009 | 2010 | 2011 | 2012 | 2013 |
| Libertad Asistida Casilda | | | | | 36 | 68 | 88 | 40 | 22 | 27 | 35 | 34 | 40 | 48 |
| Libertad Asistida de Firmat | | 20 | | | 36 | 37 | 50 | 47 | 26 | 11 | 9 | | 9 | 7 |
| Libertad Asistida de Rafaela | | 7 | 46 | 90 | | 65 | 42 | 25 | 19 | 15 | 18 | 23 | 14 | 15 |
| Libertad Asistida de Rosario | 107 | 100 | | | 111 | 135 | 89 | 103 | 108 | 74 | 45 | 86 | 160 | 94 |
| Libertad Asistida de Santa Fe | 42 | 43 | | | 61 | 98 | 131 | 129 | 95 | 108 | 107 | 88 | 193 | 193 |
| Libertad Asistida Reconquista | 25 | 32 | | | 33 | 40 | 29 | 28 | 54 | 67 | 58 | 66 | 84 | 92 |
| Libertad Asistida Rufino | | | | | 44 | 50 | 53 | 59 | 34 | 47 | 7 | 17 | 19 | 11 |
| Libertad Asistida Venado Tuerto | 45 | | | | 44 | 50 | 54 | 101 | 56 | 30 | 28 | 17 | 16 | 21 |
| Libertad Asistida Villa Constitución | 20 | 20 | | | 21 | 36 | 37 | 29 | 19 | 32 | 29 | 30 | 50 | 85 |
| Libertad Asistida Villa Gob.Galvez | | | | | 18 | 23 | 24 | 17 | 10 | 8 | 22 | 24 | 21 | 20 |
| Libertad Asistida San Jorge | | | | | | | 40 | 25 | 5 | 6 | 4 | 4 | 4 | 3 |
| Libertad Asistida | 251 | 222 | 46 | 90 | 404 | 602 | 637 | 603 | 448 | 425 | 362 | 389 | 610 | 589 |
| Diagnóstico y orientación Rafaela | | | | | | 118 | 66 | 51 | 22 | | | | | |
| Diagnóstico y orientación Reconquista | 54 | | | | 76 | 94 | 123 | 109 | 43 | | | | | |
| Diagnóstico y orientación Rosario | 407 | 393 | | | 573 | 479 | 315 | 380 | 159 | | | | | |
| Diagnóstico y orientación Santa Fe | 183 | 190 | | | 230 | 222 | 234 | 270 | | | | | | |
| Diagnóstico y orientación - Otros | | | | | | 274 | 372 | 325 | 66 | | | | | |
| Diagnóstico y orientación | 644 | 583 | 0 | 0 | 879 | 1.187 | 1.110 | 1.135 | 290 | 0 | 0 | 0 | 0 | 0 |
| Programa Primeras Causas | | | | | 76 | 32 | 345 | 294 | 120 | | | | | |
| Programa de Violencia Familiar | 195 | 139 | | 554 | | 670 | 381 | 389 | 438 | 424 | 346 | | | |
| Hogar Granja Casa Joven (Gral.Lagos) | 69 | 25 | 57 | 60 | 53 | 59 | 87 | 36 | 39 | 33 | 35 | 29 | 40 | 37 |
| Hogar Residencia Juvenil Coronda | 75 | 27 | 40 | 50 | 47 | 74 | 54 | 25 | 28 | 41 | 43 | 37 | 22 | 29 |
| Hogar Nueva Vida Reconquista | 15 | 30 | 17 | 16 | 28 | | | | | | | | | |
| Casa del Adolescente Rosario | | 68 | | 69 | | 44 | 52 | 52 | 29 | 49 | 39 | 58 | 52 | 52 |
| Hogar Casa del Adolescente Rafaela | | 118 | | 90 | 40 | 68 | 62 | 37 | 34 | 26 | 26 | 23 | 16 | 26 |
| Capacitación Laboral Santa Fe | | 18 | | | | | | | | | | | | |
| Centro de Día - Rafaela | | | | | 4 | | | | | | | | | |
| Centro de Día - San Jorge | | | | | | | | | | | | | | |
| Hogar Santa María Eufrasia Santa Fe | | 36 | 14 | 78 | 25 | | | | | | | | | |
| División Asuntos Juveniles - Santa Fe | 80 | 150 | | | | 252 | 604 | 393 | 325 | 395 | 308 | 249 | 247 | 244 |
| I.R.A.R.(Inst. Recup. Adicto/Serv. Penitenciario) | | 130 | 83 | 67 | 73 | 120 | 115 | 18 | 135 | 198 | 357 | 287 | 294 | 236 |
| Inst-Puertas Cerradas Santa Fe | | 55 | | | | | | | | | | | | |
| C.A.T. Centro Alojamiento Transitorio - Rosario | | 40 | 251 | 180 | 356 | 498 | 336 | 213 | | | | | | |
| C.A.T. - Venado Tuerto | | | | 130 | | 41 | 53 | 20 | 5 | 28 | 22 | 25 | 37 | 18 |
| Estación Tránsito - Santa Fe | | | | | | | 52 | 6 | 20 | 20 | | | | |
| Seccional 1º - Rosario | | | | | | | 46 | 102 | | | | | | |
| Sección Asuntos Juveniles Femeninos | | | | | | | 30 | 13 | 1 | 8 | 17 | 4 | 3 | 10 |
| Alcaldía - Reconquista | | | | | | | | 84 | 104 | 158 | 88 | 91 | 117 | 119 |
| Alcaldía - Rafaela | | | | | | | 79 | | 16 | 26 | 4 | 36 | 24 | 23 |
| Alcaldía - Casilda | | | | | | | | | | | | | 4 | 3 |
| Servicio a la Comunidad - Santa Fe | | | | | | | | | | 14 | 5 | | | |
| Pabellón Juvenil de Las Flores | | | | | | | | | | 27 | 49 | 29 | 31 | 24 |
| Programa de Orden., Cuidado y Formación - Santa Fe | | | | | | | | | | 13 | 29 | | | |
| Programa de Orden., Cuidado y Formación - Rosario | | | | | | | | | | 52 | | | | |
| Otros Programas | 434 | 836 | 462 | 1.294 | 702 | 1.858 | 2.296 | 1.682 | 1.294 | 1.512 | 1.368 | 868 | 887 | 821 |
| TOTAL POBLACION ASISTIDA | 1.329 | 1.641 | 508 | 1.384 | 1.985 | 3.647 | 4.043 | 3.420 | 2.032 | 1.937 | 1.730 | 1.257 | 1.497 | 1.410 |

Fuente: Elaboración propia en base a datos suministrados por la Dirección Prov. Del Menor en Conflicto con la Ley Penal.

Notas: Se incorporan a partir del año 2009 información correspondiente a la Población Asistida de los siguientes programas: Pabellón Juvenil de Las Flores - Santa Fe, Servicio a la Comunidad - Santa Fe, Programa de Ordenes, Cuidado y Formación - Santa Fe y Programa de Ordenes, Cuidado y Formación - Rosario

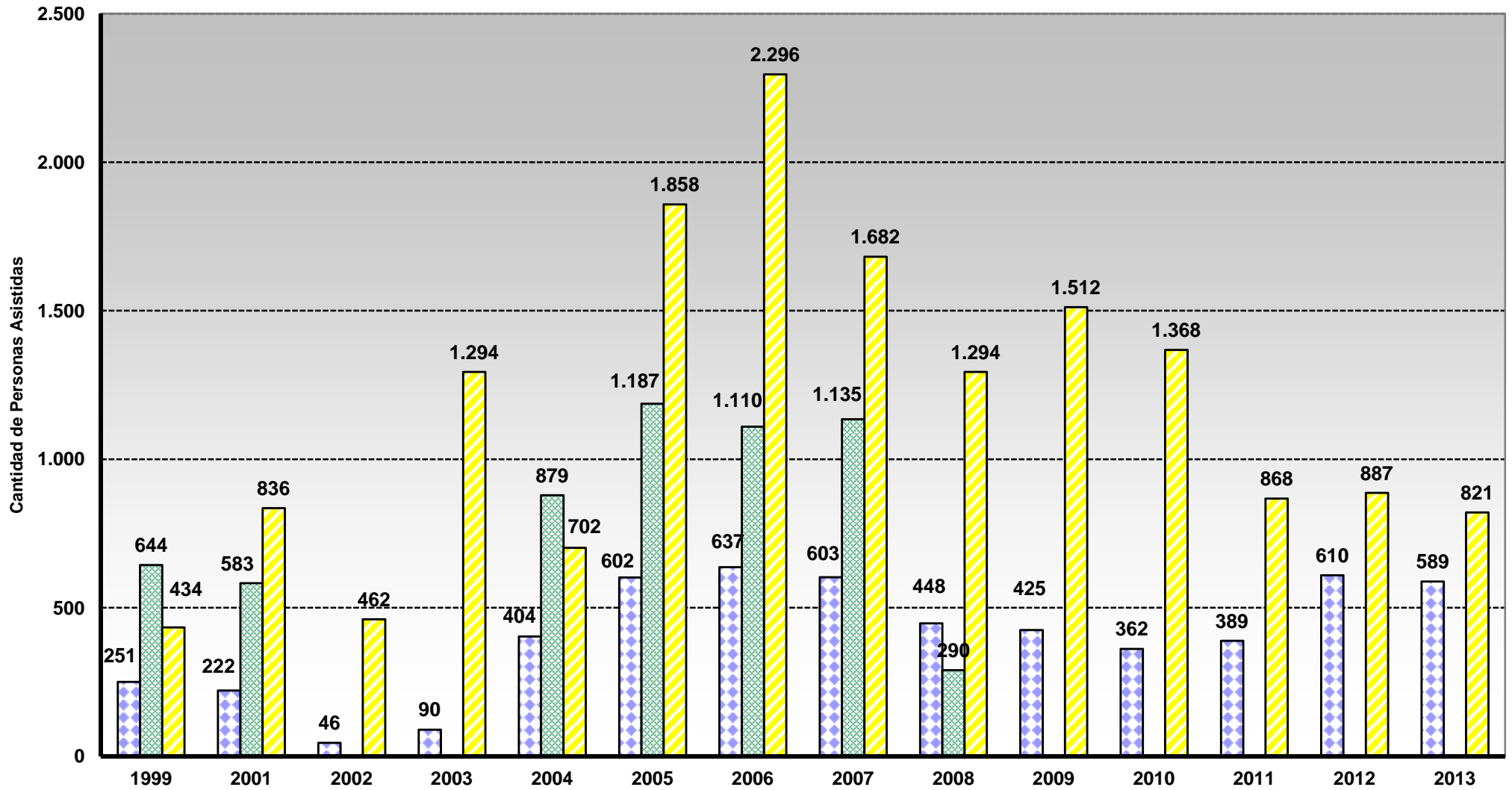
Se incorpora en el Año 2012 la Alcaldía de Casilda

No hay información referida al Programa Evaluación y Diagnóstico

Como consecuencia de la falta de información referida a los conceptos Libertad Asistida - Santa Fe y Cada del Adolescente - Rosario correspondientes al año 2013, se repiten los datos del año anterior, con el fin de no interrumpir la serie.

DIRECCION GENERAL DE PROGRAMACION Y ESTADISTICA HACENDAL

**Provincia de Santa Fe
Población Asistida
Período 1999 - 2013**



Libertad Asistida
 Diagnóstico y orientación
 Otros Programas

VIVIENDA Y URBANISMO

**PROVINCIA DE SANTA FE
DIRECCION PROVINCIAL DE VIVIENDA Y URBANISMO**

OBRAS CORRESPONDIENTES AL PERIODO 01/01/1996 AL 31/12/1996

| DEPARTAMENTO | VIVIENDAS TERMINADAS | VIVIENDAS EN EJECUCION |
|---------------------|---------------------------------|-----------------------------------|
| BELGRANO | 36 | 96 |
| CASEROS | 74 | 121 |
| CASTELLANOS | 257 | 196 |
| CONSTITUCION | 97 | 163 |
| GARAY | 22 | 11 |
| GENERAL LOPEZ | 16 | 357 |
| GENERAL OBLIGADO | 203 | 67 |
| IRIONDO | 35 | 120 |
| LA CAPITAL | 680 | 512 |
| LAS COLONIAS | 74 | 178 |
| NUEVE DE JULIO | 111 | 68 |
| ROSARIO | 1.045 | 1.423 |
| SAN CRISTOBAL | 92 | 154 |
| SAN JAVIER | 24 | 20 |
| SAN JERONIMO | 214 | 143 |
| SAN JUSTO | 73 | 53 |
| SAN LORENZO | 218 | 277 |
| SAN MARTIN | 115 | 142 |
| VERA | 46 | 30 |
| TOTAL | 3.432 | 4.131 |

FUENTE: Elaboración propia en base a datos suministrados por la Dirección Provincial
de Vivienda y Urbanismo

NOTAS:

La cantidad de viviendas terminadas corresponden a la ejecución de 163 planes.

Las obras en ejecución incluyen: ejecución por empresas y administración comunal.

DIRECCION GENERAL DE PROGRAMACION Y ESTADISTICA HACENDAL

**PROVINCIA DE SANTA FE
DIRECCION PROVINCIAL DE VIVIENDA Y URBANISMO**

OBRAS CORRESPONDIENTES AL PERIODO 01/01/1997 AL 31/12/1997

| DEPARTAMENTO | VIVIENDAS TERMINADAS | VIVIENDAS EN EJECUCION |
|---------------------|---------------------------------|-----------------------------------|
| BELGRANO | 61 | 119 |
| CASEROS | 90 | 118 |
| CASTELLANOS | 110 | 295 |
| CONSTITUCION | 146 | 151 |
| GARAY | | 17 |
| GENERAL LOPEZ | 268 | 246 |
| GENERAL OBLIGADO | 45 | 175 |
| IRIONDO | 56 | 128 |
| LA CAPITAL | 474 | 614 |
| LAS COLONIAS | 134 | 202 |
| NUEVE DE JULIO | 15 | 87 |
| ROSARIO | 829 | 3.648 |
| SAN CRISTOBAL | 90 | 144 |
| SAN JAVIER | 20 | 24 |
| SAN JERONIMO | 129 | 211 |
| SAN JUSTO | 59 | 29 |
| SAN LORENZO | 102 | 245 |
| SAN MARTIN | 84 | 173 |
| VERA | 30 | 62 |
| TOTAL | 2.742 | 6.688 |

FUENTE: Elaboración propia en base a datos suministrados por
la Dirección Provincial de Vivienda y Urbanismo.

NOTAS:

La cantidad de viviendas terminadas corresponden a la ejecución de 156 planes.

Las obras en ejecución incluyen: ejecución por empresas y por administración comunal.

DIRECCION GENERAL DE PROGRAMACION Y ESTADISTICA HACENDAL.

**PROVINCIA DE SANTA FE
DIRECCION PROVINCIAL DE VIVIENDA Y URBANISMO**

OBRAS CORRESPONDIENTES AL PERIODO 01/01/1998 AL 31/12/1998

| DEPARTAMENTO | VIVIENDAS TERMINADAS | VIVIENDAS EN EJECUCION |
|---------------------|---------------------------------|-----------------------------------|
| BELGRANO | 10 | 117 |
| CASEROS | 67 | 83 |
| CASTELLANOS | 218 | 203 |
| CONSTITUCION | 30 | 155 |
| GARAY | 17 | |
| GENERAL LOPEZ | 176 | 281 |
| GENERAL OBLIGADO | 69 | 201 |
| IRIONDO | 28 | 161 |
| LA CAPITAL | 192 | 626 |
| LAS COLONIAS | 170 | 88 |
| NUEVE DE JULIO | 33 | 59 |
| ROSARIO | 1.364 | 3.833 |
| SAN CRISTOBAL | 118 | 73 |
| SAN JAVIER | 24 | 10 |
| SAN JERONIMO | 96 | 177 |
| SAN JUSTO | 21 | 14 |
| SAN LORENZO | 147 | 279 |
| SAN MARTIN | 95 | 151 |
| VERA | 22 | 52 |
| TOTAL | 2.897 | 6.563 |

FUENTE: Elaboración propia en base a datos suministrados por la Dirección Provincial de Vivienda y Urbanismo.

NOTAS:

Las **obras en ejecución** incluyen : ejecución por empresas y por administración comunal, considerando las operatorias de Acción Directa y Préstamos.

Corresponden a la Zona Norte 863 Planes de Vivienda por Administración Comunal, 73 por Préstamos y 718 por Acción Directa.

#Corresponden a la Zona Sur 884 Planes de Vivienda por Administración Comunal, 874 mediante Préstamos y 3151 por Acción Directa.

DIRECCION GENERAL DE PROGRAMACION Y ESTADISTICA HACENDAL.

PROVINCIA DE SANTA FE
DIRECCION PROVINCIAL DE VIVIENDA Y URBANISMO

OBRAS CORRESPONDIENTES AL PERIODO 01/01/1999 AL 31/12/1999

| DEPARTAMENTO | VIVIENDAS TERMINADAS | VIVIENDAS EN EJECUCION |
|---------------------|---------------------------------|-----------------------------------|
| BELGRANO | 67 | 82 |
| CASEROS | 81 | 43 |
| CASTELLANOS | 136 | 187 |
| CONSTITUCION | 137 | 78 |
| GARAY | | |
| GENERAL LOPEZ | 193 | 174 |
| GENERAL OBLIGADO | 98 | 200 |
| IRIONDO | 113 | 60 |
| LA CAPITAL | 601 | 490 |
| LAS COLONIAS | 92 | 65 |
| NUEVE DE JULIO | 33 | 30 |
| ROSARIO | 4.036 | 1.314 |
| SAN CRISTOBAL | 124 | 35 |
| SAN JAVIER | 20 | |
| SAN JERONIMO | 199 | 41 |
| SAN JUSTO | 14 | |
| SAN LORENZO | 142 | 176 |
| SAN MARTIN | 181 | 34 |
| VERA | 20 | 32 |
| TOTAL | 6.287 | 3.041 |

FUENTE: Elaboración propia en base a datos suministrados por la Dirección Provincial de Vivienda y Urbanismo.

NOTAS:

Las **obras en ejecución** incluyen : ejecución por empresas y por administración comunal, considerando las operatorias de Acción Directa y Préstamos.

DIRECCION GENERAL DE PROGRAMACION Y ESTADISTICA HACENDAL.

**PROVINCIA DE SANTA FE
DIRECCION PROVINCIAL DE VIVIENDA Y URBANISMO**

OBRAS CORRESPONDIENTES AL PERIODO 01/01/2000 AL 31/12/2000

| DEPARTAMENTO | VIVIENDAS TERMINADAS | VIVIENDAS EN EJECUCION |
|---------------------|---------------------------------|-----------------------------------|
| BELGRANO | 45 | 76 |
| CASEROS | 23 | 103 |
| CASTELLANOS | 104 | 191 |
| CONSTITUCION | 17 | 135 |
| GARAY | | |
| GENERAL LOPEZ | 33 | 169 |
| GENERAL OBLIGADO | 63 | 80 |
| IRIONDO | | 50 |
| LA CAPITAL | 130 | 85 |
| LAS COLONIAS | 53 | 119 |
| NUEVE DE JULIO | 30 | 22 |
| ROSARIO | 711 | 329 |
| SAN CRISTOBAL | 14 | 115 |
| SAN JAVIER | | 31 |
| SAN JERONIMO | 21 | 70 |
| SAN JUSTO | 12 | 26 |
| SAN LORENZO | 13 | 181 |
| SAN MARTIN | | 64 |
| VERA | 32 | 47 |
| TOTAL | 1.301 | 1.893 |

FUENTE: Elaboración propia en base a datos suministrados por la Dirección Provincial de Vivienda y Urbanismo.

NOTAS:

Entre las obras terminadas corresponden 1198 viviendas a Adm.Comunal y 103 a la operatoria de préstamos.

Las obras en ejecución corresponden en zona sur: 708 viviendas en 62 planes por Adm. Comunal y 335 en 27 planes mediante operatoria de préstamos, en zona norte: 697 viviendas en 87 planes por Adm. Comunal y 153 en 37 planes por operatoria de préstamos.

DIRECCION GENERAL DE PROGRAMACION Y ESTADISTICA HACENDAL.

**PROVINCIA DE SANTA FE
DIRECCION PROVINCIAL DE VIVIENDA Y URBANISMO**

OBRAS CORRESPONDIENTES AL PERIODO 01/01/2001 AL 31/12/2001

| DEPARTAMENTO | VIVIENDAS TERMINADAS | VIVIENDAS EN EJECUCION |
|---------------------|---------------------------------|-----------------------------------|
| BELGRANO | 75 | 83 |
| CASEROS | 54 | 100 |
| CASTELLANOS | 289 | 90 |
| CONSTITUCION | 29 | 166 |
| GARAY | | 18 |
| GENERAL LOPEZ | 221 | 146 |
| GENERAL OBLIGADO | 163 | 107 |
| IRIONDO | 26 | 140 |
| LA CAPITAL | 499 | 74 |
| LAS COLONIAS | 125 | 130 |
| NUEVE DE JULIO | 30 | 40 |
| ROSARIO | 1.099 | 895 |
| SAN CRISTOBAL | 49 | 104 |
| SAN JAVIER | 16 | 15 |
| SAN JERONIMO | 65 | 71 |
| SAN JUSTO | 48 | 36 |
| SAN LORENZO | 27 | 188 |
| SAN MARTIN | 60 | 64 |
| VERA | 56 | 34 |
| TOTAL | 2.931 | 2.501 |

FUENTE: Elaboración propia en base a datos suministrados por la Dirección Provincial de Vivienda y Urbanismo.

NOTAS:

Entre las obras terminadas corresponden 2.636 viviendas a Adm.Comunal y 295 a la operatoria de préstamos.

Las obras en ejecución corresponden en zona sur: 645 viviendas en 57 planes por Adm. Comunal y 399 en 43 planes mediante operatoria de préstamos, en zona norte: 586 viviendas en 72 planes por Adm. Comunal y 161 en 27 planes por operatoria de préstamos. Corresponden 700 viviendas en 17 planes por acción directa distribuidas en la Provincia.

DIRECCION GENERAL DE PROGRAMACION Y ESTADISTICA HACENDAL.

**PROVINCIA DE SANTA FE
DIRECCION PROVINCIAL DE VIVIENDA Y URBANISMO**

OBRAS CORRESPONDIENTES AL PERIODO 01/01/2002 AL 31/12/2002

| DEPARTAMENTO | VIVIENDAS TERMINADAS | VIVIENDAS EN EJECUCION |
|---------------------|---------------------------------|-----------------------------------|
| BELGRANO | 114 | 84 |
| CASEROS | 136 | 88 |
| CASTELLANOS | 310 | 173 |
| CONSTITUCION | 94 | 137 |
| GARAY | 12 | 17 |
| GENERAL LOPEZ | 275 | 193 |
| GENERAL OBLIGADO | 231 | 156 |
| IRIONDO | 58 | 136 |
| LA CAPITAL | 539 | 79 |
| LAS COLONIAS | 194 | 198 |
| NUEVE DE JULIO | 52 | 46 |
| ROSARIO | 1.291 | 741 |
| SAN CRISTOBAL | 111 | 115 |
| SAN JAVIER | 31 | 6 |
| SAN JERONIMO | 81 | 76 |
| SAN JUSTO | 61 | 79 |
| SAN LORENZO | 52 | 184 |
| SAN MARTIN | 81 | 98 |
| VERA | 65 | 31 |
| TOTAL | 3.788 | 2.637 |

FUENTE: Elaboración propia en base a datos suministrados por la Dirección Provincial de Vivienda y Urbanismo.

NOTAS:

Entre las obras terminadas corresponden 3.303 viviendas a Adm.Comunal y 485 a la operatoria de préstamos.

Las obras en ejecución corresponden en zona sur: 576 viviendas en 45 planes por Adm. Comunal, 441 en 50 planes mediante operatoria de préstamos y 546 viviendas en 15 planes por acción directa. En zona norte: 700 viviendas en 66 planes por Adm. Comunal y 374 en 56 planes por operatoria de préstamos.

DIRECCION GENERAL DE PROGRAMACION Y ESTADISTICA HACENDAL.

**PROVINCIA DE SANTA FE
DIRECCION PROVINCIAL DE VIVIENDA Y URBANISMO**

OBRAS PROYECTADAS AL 31/12/2002

| DEPARTAMENTO | OBRAS PROGRAMADAS EN PROC. ADJUDICACION | OBRAS EN PROYECTO | OBRAS EN PROCESO LICITACION |
|---------------------|--|------------------------------|--|
| BELGRANO | 13 | 58 | |
| CASEROS | 23 | 71 | |
| CASTELLANOS | 199 | 97 | 90 |
| CONSTITUCION | 6 | 91 | |
| GARAY | | 18 | |
| GENERAL LOPEZ | 24 | 320 | |
| GENERAL OBLIGADO | 60 | 39 | |
| IRIONDO | 14 | 27 | 200 |
| LA CAPITAL | 62 | 482 | 686 |
| LAS COLONIAS | 35 | 139 | |
| NUEVE DE JULIO | 3 | | |
| ROSARIO | | 325 | 969 |
| SAN CRISTOBAL | 6 | 42 | |
| SAN JAVIER | 2 | 8 | |
| SAN JERONIMO | 37 | 86 | |
| SAN JUSTO | 10 | 86 | |
| SAN LORENZO | | 75 | |
| SAN MARTIN | 12 | 102 | |
| VERA | 17 | 22 | |
| TOTAL | 523 | 2.088 | 1.945 |

FUENTE: Elaboración propia en base a datos suministrados por la Dirección Provincial de Vivienda y Urbanismo

NOTAS:

Corresponde a viviendas a realizarse en lotes propios, de municipios, comunas y cooperativas por administración comunal y directa.

DIRECCION GENERAL DE PROGRAMACION Y ESTADISTICA HACENDAL.

**PROVINCIA DE SANTA FE
DIRECCION PROVINCIAL DE VIVIENDA Y URBANISMO**

OBRAS CORRESPONDIENTES AL PERIODO 01/01/2003 AL 31/12/2003

| DEPARTAMENTO | VIVIENDAS TERMINADAS | VIVIENDAS EN EJECUCION |
|---------------------|---------------------------------|-----------------------------------|
| BELGRANO | 19 | 128 |
| CASEROS | 13 | 124 |
| CASTELLANOS | 36 | 205 |
| CONSTITUCION | 29 | 139 |
| GARAY | 3 | 26 |
| GENERAL LOPEZ | 35 | 233 |
| GENERAL OBLIGADO | 28 | 200 |
| IRIONDO | 29 | 91 |
| LA CAPITAL | 21 | 82 |
| LAS COLONIAS | 37 | 228 |
| NUEVE DE JULIO | 18 | 55 |
| ROSARIO | 329 | 567 |
| SAN CRISTOBAL | 40 | 94 |
| SAN JAVIER | 6 | 9 |
| SAN JERONIMO | 37 | 88 |
| SAN JUSTO | 34 | 73 |
| SAN LORENZO | 32 | 182 |
| SAN MARTIN | 51 | 127 |
| VERA | 31 | 49 |
| TOTAL | 828 | 2.700 |

FUENTE: Elaboración propia en base a datos suministrados por la Dirección Provincial de Vivienda y Urbanismo.

NOTAS: Entre las obras terminadas y las obras en ejecución se incluyen:

- Obras ejecutadas por acción directa.
- Obras ejecutadas por acción comunal.
- Obras ejecutadas a través de préstamos.

DIRECCION GENERAL DE PROGRAMACION Y ESTADISTICA HACENDAL.

PROVINCIA DE SANTA FE
DIRECCION PROVINCIAL DE VIVIENDA Y URBANISMO

OBRAS PROYECTADAS AL 31/12/2003

| DEPARTAMENTO | OBRAS PROGRAMADAS EN PROC. ADJUDICACION | OBRAS EN PROYECTO | OBRAS EN PROCESO LICITACION |
|---------------------|--|------------------------------|--|
| BELGRANO | 3 | 19 | |
| CASEROS | 57 | 55 | |
| CASTELLANOS | 145 | 42 | 90 |
| CONSTITUCION | 11 | 102 | 50 |
| GARAY | 10 | 23 | |
| GENERAL LOPEZ | 37 | 77 | 59 |
| GENERAL OBLIGADO | 160 | 18 | |
| IRIONDO | 15 | 62 | 200 |
| LA CAPITAL | 271 | 24 | 940 |
| LAS COLONIAS | 46 | 37 | |
| NUEVE DE JULIO | 26 | | |
| ROSARIO | 118 | 297 | 1.223 |
| SAN CRISTOBAL | 6 | 49 | 80 |
| SAN JAVIER | | 7 | |
| SAN JERONIMO | 22 | 63 | |
| SAN JUSTO | 17 | 71 | |
| SAN LORENZO | 11 | 26 | |
| SAN MARTIN | 14 | 72 | |
| VERA | 53 | 20 | |
| TOTAL | 1.022 | 1.064 | 2.642 |

FUENTE: Elaboración propia en base a datos suministrados por la Dirección Provincial de Vivienda y Urbanismo

NOTAS:

Corresponde a viviendas a realizarse en lotes propios, de municipios, comunas y cooperativas por administración comunal y directa.

DIRECCION GENERAL DE PROGRAMACION Y ESTADISTICA HACENDAL.

PROVINCIA DE SANTA FE
DIRECCION PROVINCIAL DE VIVIENDA Y URBANISMO

OBRAS CORRESPONDIENTES AL PERIODO 01/01/2004 AL 31/12/2004

| DEPARTAMENTO | VIVIENDAS TERMINADAS | VIVIENDAS EN EJECUCION |
|---------------------|---------------------------------|-----------------------------------|
| BELGRANO | 2 | 136 |
| CASEROS | 40 | 151 |
| CASTELLANOS | 89 | 315 |
| CONSTITUCION | 7 | 140 |
| GARAY | 6 | 23 |
| GENERAL LOPEZ | 44 | 331 |
| GENERAL OBLIGADO | 99 | 258 |
| IRIONDO | 59 | 105 |
| LA CAPITAL | 31 | 1.100 |
| LAS COLONIAS | 90 | 190 |
| NUEVE DE JULIO | 8 | 68 |
| ROSARIO | 264 | 592 |
| SAN CRISTOBAL | 64 | 163 |
| SAN JAVIER | 2 | 8 |
| SAN JERONIMO | 27 | 91 |
| SAN JUSTO | 28 | 56 |
| SAN LORENZO | 16 | 192 |
| SAN MARTIN | 40 | 132 |
| VERA | 32 | 83 |
| TOTAL | 948 | 4.134 |

FUENTE: Elaboración propia en base a datos suministrados por la Dirección Provincial de Vivienda y Urbanismo.

NOTAS: Entre las obras terminadas y las obras en ejecución se incluyen:

- Obras ejecutadas por acción directa.
- Obras ejecutadas por acción comunal.
- Obras ejecutadas a través de préstamos.

DIRECCION GENERAL DE PROGRAMACION Y ESTADISTICA HACENDAL.

**PROVINCIA DE SANTA FE
DIRECCION PROVINCIAL DE VIVIENDA Y URBANISMO**

**LICITACIONES EFECTUADAS Y ADJUDICADAS EN EL MARCO
DEL PLAN FEDERAL DE CONSTRUCCION AL 31/12/2004**

| DEPARTAMENTO | CANTIDAD |
|---------------------|-----------------|
| BELGRANO | 301 |
| CASEROS | 238 |
| CASTELLANOS | 648 |
| CONSTITUCION | 98 |
| GARAY | 80 |
| GENERAL LOPEZ | 357 |
| GENERAL OBLIGADO | 464 |
| IRIONDO | 310 |
| LA CAPITAL | 1.285 |
| LAS COLONIAS | 286 |
| 9 DE JULIO | 134 |
| ROSARIO | 1.398 |
| SAN CRISTOBAL | 351 |
| SAN JAVIER | 320 |
| SAN JERONIMO | 499 |
| SAN JUSTO | 194 |
| SAN LORENZO | 529 |
| SAN MARTIN | 302 |
| VERA | 269 |
| TOTAL | 8.063 |

FUENTE: Elaboración propia en base a datos suministrados por la Dirección Provincial de Vivienda y Urbanismo.

DIRECCION GENERAL DE PROGRAMACION Y ESTADISTICA HACENDAL.

**PROVINCIA DE SANTA FE
DIRECCION PROVINCIAL DE VIVIENDA Y URBANISMO**

OBRAS CORRESPONDIENTES AL PERIODO 01/01/2005 AL 31/12/2005

| DEPARTAMENTO | VIVIENDAS TERMINADAS | VIVIENDAS EN EJECUCION |
|---------------------|---------------------------------|-----------------------------------|
| BELGRANO | 23 | 126 |
| CASEROS | 43 | 173 |
| CASTELLANOS | 179 | 170 |
| CONSTITUCION | 24 | 117 |
| GARAY | 11 | 21 |
| GENERAL LOPEZ | 46 | 242 |
| GENERAL OBLIGADO | 101 | 167 |
| IRIONDO | 21 | 114 |
| LA CAPITAL | 404 | 719 |
| LAS COLONIAS | 49 | 215 |
| NUEVE DE JULIO | 36 | 31 |
| ROSARIO | 200 | 383 |
| SAN CRISTOBAL | 108 | 82 |
| SAN JAVIER | 1 | 16 |
| SAN JERONIMO | 36 | 70 |
| SAN JUSTO | 41 | 38 |
| SAN LORENZO | 39 | 150 |
| SAN MARTIN | 12 | 129 |
| VERA | 32 | 55 |
| TOTAL | 1.406 | 3.018 |

FUENTE: Elaboración propia en base a datos suministrados por la Dirección Provincial de Vivienda y Urbanismo.

NOTAS: Las obras terminadas y las obras en ejecución corresponde a la operatoria FONAVI

DIRECCION GENERAL DE PROGRAMACION Y ESTADISTICA HACENDAL.

**PROVINCIA DE SANTA FE
DIRECCION PROVINCIAL DE VIVIENDA Y URBANISMO**

OBRAS PROYECTADAS AL 31/12/2005

| DEPARTAMENTO | OBRAS PROGRAMADAS EN PROC. ADJUDICACION | OBRAS EN PROYECTO |
|---------------------|--|------------------------------|
| BELGRANO | 17 | 10 |
| CASEROS | 24 | 19 |
| CASTELLANOS | 67 | 79 |
| CONSTITUCION | 5 | 45 |
| GARAY | 23 | 21 |
| GENERAL LOPEZ | 36 | 26 |
| GENERAL OBLIGADO | 85 | 11 |
| IRIONDO | 10 | 47 |
| LA CAPITAL | 16 | 32 |
| LAS COLONIAS | 123 | 34 |
| NUEVE DE JULIO | 20 | 1 |
| ROSARIO | 46 | 43 |
| SAN CRISTOBAL | 48 | 24 |
| SAN JAVIER | 26 | 9 |
| SAN JERONIMO | 41 | 48 |
| SAN JUSTO | 47 | 2 |
| SAN LORENZO | 42 | 28 |
| SAN MARTIN | 51 | 27 |
| VERA | 57 | |
| TOTAL | 784 | 506 |

FUENTE: Elaboración propia en base a datos suministrados por la Dirección Provincial de Vivienda y Urbanismo

NOTAS:

Corresponde a viviendas a realizarse en lotes propios, de municipios, comunas y cooperativas por operatoria FONAVI

DIRECCION GENERAL DE PROGRAMACION Y ESTADISTICA HACENDAL.

**PROVINCIA DE SANTA FE
DIRECCION PROVINCIAL DE VIVIENDA Y URBANISMO**

OBRAS CORRESPONDIENTES AL PERIODO 01/01/2006 AL 31/12/2006

| DEPARTAMENTO | VIVIENDAS TERMINADAS | VIVIENDAS EN EJECUCION |
|---------------------|---------------------------------|-----------------------------------|
| BELGRANO | 38 | 422 |
| CASEROS | 261 | 290 |
| CASTELLANOS | 474 | 723 |
| CONSTITUCION | 199 | 105 |
| GARAY | 57 | 65 |
| GENERAL LOPEZ | 417 | 645 |
| GENERAL OBLIGADO | 574 | 459 |
| IRIONDO | 300 | 314 |
| LA CAPITAL | 921 | 3.298 |
| LAS COLONIAS | 264 | 538 |
| NUEVE DE JULIO | 108 | 213 |
| ROSARIO | 921 | 1.714 |
| SAN CRISTOBAL | 394 | 373 |
| SAN JAVIER | 5 | 341 |
| SAN JERONIMO | 84 | 672 |
| SAN JUSTO | 87 | 273 |
| SAN LORENZO | 187 | 745 |
| SAN MARTIN | 158 | 299 |
| VERA | 290 | 182 |
| TOTAL | 5.739 | 11.671 |

FUENTE: Elaboración propia en base a datos suministrados por la Dirección Provincial de Vivienda y Urbanismo.

NOTAS: Las obras terminadas y las obras en ejecución corresponden a certificación por: Administración Comunal, Empresas, Préstamos Lotes Propios, Préstamos, Préstamos para Materiales, Programa Emerg. Habitacional por Coop. De Trabajos, Programa Federal Plan Mejor Vivir, Programa Federal Construcción de Viviendas, Préstamos Hipot. Para Inundados e Individuales.

DIRECCION GENERAL DE PROGRAMACION Y ESTADISTICA HACENDAL.

PROVINCIA DE SANTA FE
DIRECCION PROVINCIAL DE VIVIENDA Y URBANISMO

OBRAS CORRESPONDIENTES AL PERIODO 01/01/2006 AL 31/12/2006

| VIVIENDAS EN EJECUCION SEGÚN OPERATORIA | CANTIDAD | MONTO REAL ACUMUL. | COSTO TOTAL ESTIMADO |
|--|---------------|----------------------|----------------------|
| POR ADMINISTRACION COMUNAL, ACCION DIRECTA Y OPERATORIA DE PRESTAMOS | 2.341 | \$43.204.125 | \$62.798.095 |
| POR PROGRAMA FED. EMERG.HAB. POR COOP. DE TRABAJOS | 268 | \$7.138.604 | \$8.089.116 |
| POR PROGRAMA FED. PLAN "MEJOR VIVIR" | 155 | \$2.202.317 | \$2.219.411 |
| POR PROGRAMA FEDERAL CONSTRUCCION DE VIVIENDAS | 8.852 | \$333.274.162 | \$432.080.836 |
| POR PRESTAMOS HIPOTECARIOS P/INUNDADOS | 16 | \$116.948 | \$143.903 |
| POR PRESTAMOS HIPOTECARIOS INDIVIDUALES | 39 | \$938.485 | \$1.566.450 |
| TOTAL EN EJECUCION | 11.671 | \$386.874.641 | \$506.897.811 |
| POR PRESTAMOS P/INFRAESTRUCTURA Y EQUIPAMIENTO | | \$13.766.400 | \$22.629.574 |
| TOTAL GENERAL | | \$400.641.041 | \$529.527.385 |

| VIVIENDAS TERMINADAS SEGÚN OPERATORIA | CANTIDAD | MONTO REAL ACUMUL. |
|--|--------------|----------------------|
| POR ADMINISTRACION COMUNAL, ACCION DIRECTA Y OPERATORIA DE PRESTAMOS | 3.783 | \$114.463.311 |
| POR PROGRAMA FED. EMERG.HAB. POR COOP. DE TRABAJOS | 344 | \$8.418.473 |
| POR PROGRAMA FEDERAL CONSTRUCCION DE VIVIENDAS | 1.543 | \$68.096.412 |
| POR PRESTAMOS HIPOTECARIOS P/INUNDADOS | 47 | \$445.514 |
| POR PRESTAMOS HIPOTECARIOS INDIVIDUALES | 22 | \$889.010 |
| POR PRESTAMOS P/INFRAESTRUCTURA Y EQUIPAMIENTO | | \$15.198.538 |
| TOTAL GENERAL | 5.739 | \$207.511.258 |

Nota: Elaboración propia en base a datos suministrados por la Dirección Provincial de Vivienda y Urbanismo.

DIRECCION GENERAL DE PROGRAMACION Y ESTADISTICA HACENDAL.

**PROVINCIA DE SANTA FE
DIRECCION PROVINCIAL DE VIVIENDA Y URBANISMO**

OBRAS PROYECTADAS AL 31/12/2006

| DEPARTAMENTO | OBRAS EN PROYECTO | MONTOS |
|---------------------|--------------------------|----------------------|
| BELGRANO | 19 | \$ 603.661 |
| CASEROS | 56 | \$ 2.160.163 |
| CASTELLANOS | 124 | \$ 5.108.085 |
| CONSTITUCION | 11 | \$ 1.671.268 |
| GARAY | 30 | \$ 610.491 |
| GENERAL LOPEZ | 76 | \$ 4.441.215 |
| GENERAL OBLIGADO | 118 | \$ 3.523.539 |
| IRIONDO | 26 | \$ 1.067.284 |
| LA CAPITAL | 32 | \$ 1.514.290 |
| LAS COLONIAS | 98 | \$ 4.059.856 |
| NUEVE DE JULIO | 14 | \$ 314.009 |
| ROSARIO | 37 | \$ 4.835.843 |
| SAN CRISTOBAL | 59 | \$ 3.884.657 |
| SAN JAVIER | 20 | \$ 672.679 |
| SAN JERONIMO | 36 | \$ 1.437.328 |
| SAN JUSTO | 53 | \$ 6.880.055 |
| SAN LORENZO | 18 | \$ 1.284.358 |
| SAN MARTIN | 31 | \$ 1.934.006 |
| VERA | 49 | \$ 1.477.249 |
| TOTAL | 907 | \$ 47.480.036 |

FUENTE: Elaboración propia en base a datos suministrados por la Dirección Provincial de Vivienda y Urbanismo

NOTAS:

Corresponde a viviendas a realizarse en lotes propios, de municipios, comunas y cooperativas por operatoria FONAVI

DIRECCION GENERAL DE PROGRAMACION Y ESTADISTICA HACENDAL.

PROVINCIA DE SANTA FE
DIRECCION PROVINCIAL DE VIVIENDA Y URBANISMO

OBRAS CORRESPONDIENTES AL PERIODO 01/01/2007 AL 31/12/2007

| DEPARTAMENTO | VIVIENDAS TERMINADAS | VIVIENDAS EN EJECUCION |
|---------------------|---------------------------------|-----------------------------------|
| BELGRANO | 54 | 372 |
| CASEROS | 187 | 159 |
| CASTELLANOS | 584 | 250 |
| CONSTITUCION | 32 | 170 |
| GARAY | 4 | 78 |
| GENERAL LOPEZ | 248 | 372 |
| GENERAL OBLIGADO | 230 | 264 |
| IRIONDO | 204 | 154 |
| LA CAPITAL | 1.412 | 2.149 |
| LAS COLONIAS | 349 | 419 |
| NUEVE DE JULIO | 197 | 54 |
| ROSARIO | 700 | 1.158 |
| SAN CRISTOBAL | 255 | 96 |
| SAN JAVIER | 292 | 78 |
| SAN JERONIMO | 246 | 443 |
| SAN JUSTO | 154 | 173 |
| SAN LORENZO | 429 | 389 |
| SAN MARTIN | 125 | 224 |
| VERA | 16 | 207 |
| TOTAL | 5.718 | 7.209 |

FUENTE: Elaboración propia en base a datos suministrados por la Dirección Provincial de Vivienda y Urbanismo

NOTAS: Las obras terminadas y las obras en ejecución corresponden a certificación por:

Administración Comunal, Empresas, Préstamos Lotes Propios, Préstamos, Préstamos para

Materiales, Programa Emerg. Habitacional por Coop. De Trabajos, Programa Federal Plan Mejor

Vivir, Programa Federal Construcción de Viviendas, Préstamos Hipot. Para Inundados e Individuales.

DIRECCION GENERAL DE PROGRAMACION Y ESTADISTICA HACENDAL.

OBRAS CORRESPONDIENTES AL PERIODO 01/01/2007 AL 31/12/2007

| VIVIENDAS EN EJECUCION SEGÚN OPERATORIA | CANTIDAD | MONTO REAL ACUMUL. | COSTO TOTAL ESTIMADO |
|--|--------------|---------------------|----------------------|
| POR ADMINISTRACION COMUNAL, ACCION DIRECTA Y OPERATORIA DE PRESTAMOS | 2.030 | \$58.304.930 | \$54.778.073 |
| POR PROGRAMA FED. EMERG.HAB. POR COOP. DE TRABAJOS | 140 | \$4.071.566 | \$4.071.566 |
| POR PROGRAMA FED. PLAN "MEJOR VIVIR" | 155 | \$2.231.588 | \$2.126.501 |
| POR PROGRAMA FEDERAL CONSTRUCCION DE VIVIENDAS | 4.856 | \$8.682.013 | \$236.056.476 |
| POR PRESTAMOS HIPOTECARIOS P/INUNDADOS | 3 | | \$30.000 |
| POR PRESTAMOS HIPOTECARIOS INDIVIDUALES | 25 | | \$1.096.000 |
| TOTAL EN EJECUCION | 7.209 | \$73.290.097 | \$298.158.616 |
| POR PRESTAMOS P/INFRAESTRUCTURA Y EQUIPAMIENTO | | \$18.674.923 | \$18.647.505 |
| TOTAL GENERAL | | \$91.965.020 | \$316.806.121 |

| VIVIENDAS TERMINADAS SEGÚN OPERATORIA | CANTIDAD | MONTO REAL ACUMUL. |
|--|--------------|----------------------|
| POR ADMINISTRACION COMUNAL, ACCION DIRECTA Y OPERATORIA DE PRESTAMOS | 483 | \$11.949.189 |
| POR PROGRAMA FED. EMERG.HAB. POR COOP. DE TRABAJOS | 200 | \$6.567.264 |
| POR PROGRAMA FEDERAL CONSTRUCCION DE VIVIENDAS | 4.774 | \$260.649.912 |
| POR PRESTAMOS HIPOTECARIOS P/INUNDADOS | 18 | \$167.879 |
| POR PRESTAMOS HIPOTECARIOS INDIVIDUALES | 243 | \$7.043.059 |
| POR PRESTAMOS P/INFRAESTRUCTURA Y EQUIPAMIENTO | | \$3.755.475 |
| TOTAL GENERAL | 5.718 | \$290.132.778 |

Nota: Elaboración propia en base a datos suministrados por la Dirección Provincial de Vivienda y Urbanismo.

PROVINCIA DE SANTA FE
DIRECCION PROVINCIAL DE VIVIENDA Y URBANISMO

OBRAS CORRESPONDIENTES AL PERIODO 01/01/2008 AL 31/12/2008

| DEPARTAMENTO | VIVIENDAS TERMINADAS | VIVIENDAS EN EJECUCION |
|---------------------|---------------------------------|-----------------------------------|
| BELGRANO | 118 | 263 |
| CASEROS | 27 | 154 |
| CASTELLANOS | 22 | 290 |
| CONSTITUCION | 5 | 99 |
| GARAY | 40 | 43 |
| GENERAL LOPEZ | 222 | 172 |
| GENERAL OBLIGADO | 67 | 242 |
| IRIONDO | 94 | 76 |
| LA CAPITAL | 1.035 | 1.001 |
| LAS COLONIAS | 49 | 313 |
| NUEVE DE JULIO | 14 | 52 |
| ROSARIO | 501 | 795 |
| SAN CRISTOBAL | 58 | 102 |
| SAN JAVIER | 4 | 82 |
| SAN JERONIMO | 19 | 452 |
| SAN JUSTO | 8 | 185 |
| SAN LORENZO | 37 | 320 |
| SAN MARTIN | 113 | 131 |
| VERA | 70 | 158 |
| TOTAL | 2.503 | 4.930 |

FUENTE: Elaboración propia en base a datos suministrados por la Dirección Provincial
de Vivienda y Urbanismo.

NOTAS: Las obras terminadas y las obras en ejecución corresponden a certificación por:

Administración Comunal, Empresas, Préstamos Lotes Propios, Préstamos, Préstamos para

Materiales, Programa Emerg. Habitacional por Coop. De Trabajos, Programa Federal Plan Mejor

Vivir, Programa Federal Construcción de Viviendas, Préstamos Hipot. Para Inundados e Individuales.

DIRECCION GENERAL DE PROGRAMACION Y ESTADISTICA HACENDAL.

OBRAS CORRESPONDIENTES AL PERIODO 01/01/2008 AL 31/12/2008

| VIVIENDAS EN EJECUCION SEGÚN OPERATORIA | CANTIDAD | MONTO REAL ACUMUL. | COSTO TOTAL ESTIMADO |
|--|--------------|---------------------|----------------------|
| POR ADMINISTRACION COMUNAL, ACCION DIRECTA Y OPERATORIA DE PRESTAMOS | 1.584 | \$62.037.174 | \$56.952.503 |
| POR PROGRAMA FED. EMERG.HAB. POR COOP. DE TRABAJOS | 204 | \$6.449.166 | \$6.449.166 |
| POR PROGRAMA FED. PLAN "MEJOR VIVIR" | | | |
| POR PROGRAMA FEDERAL CONSTRUCCION DE VIVIENDAS | 3.107 | \$10.638.811 | \$148.060.504 |
| POR PRESTAMOS HIPOTECARIOS P/INUNDADOS | 3 | | \$30.000 |
| POR PRESTAMOS HIPOTECARIOS INDIVIDUALES | 32 | | \$1.532.800 |
| TOTAL EN EJECUCION | 4.930 | \$79.125.151 | \$213.024.973 |
| POR PRESTAMOS P/INFRAESTRUCTURA Y EQUIPAMIENTO | | \$6.303.625 | \$6.276.205 |
| TOTAL GENERAL | 4.930 | \$85.428.775 | \$219.301.178 |

| VIVIENDAS TERMINADAS SEGÚN OPERATORIA | CANTIDAD | MONTO REAL ACUMUL. |
|--|--------------|----------------------|
| POR ADMINISTRACION COMUNAL, ACCION DIRECTA Y OPERATORIA DE PRESTAMOS | 457 | \$20.354.130 |
| POR PROGRAMA FED. EMERG.HAB. POR COOP. DE TRABAJOS | 12 | \$372.800 |
| POR PROGRAMA FEDERAL CONSTRUCCION DE VIVIENDAS | 2.019 | \$110.811.679 |
| POR PRESTAMOS HIPOTECARIOS P/INUNDADOS | | |
| POR PRESTAMOS HIPOTECARIOS INDIVIDUALES | 15 | \$684.095 |
| POR PRESTAMOS P/INFRAESTRUCTURA Y EQUIPAMIENTO | | \$14.746.894 |
| TOTAL GENERAL | 2.503 | \$146.969.597 |

Nota: Elaboración propia en base a datos suministrados por la Dirección Provincial de Vivienda y Urbanismo.

PROVINCIA DE SANTA FE
DIRECCION PROVINCIAL DE VIVIENDA Y URBANISMO

OBRAS PROYECTADAS AL 31/12/08

| DEPARTAMENTO | OBRAS PROGRAMADAS EN PROC. ADJUDICACION | MONTOS | OBRAS EN PROYECTO | OBRAS CON TRAMITES INICIADOS |
|---------------------|--|-------------------|------------------------------|---|
| BELGRANO | 12 | 426.314 | 3 | 17 |
| CASEROS | 26 | 1.782.297 | 17 | 73 |
| CASTELLANOS | 70 | 3.586.472 | 24 | 170 |
| CONSTITUCION | 30 | 1.437.571 | 37 | 132 |
| GARAY | 21 | 728.678 | 18 | 29 |
| GENERAL LOPEZ | 41 | 3.271.533 | 109 | 92 |
| GENERAL OBLIGADO | 141 | 4.878.783 | 70 | 104 |
| IRIONDO | 17 | 459.170 | 54 | 41 |
| LA CAPITAL | 38 | 2.001.478 | 28 | 34 |
| LAS COLONIAS | 101 | 5.708.742 | 57 | 72 |
| NUEVE DE JULIO | 52 | 1.885.019 | | 38 |
| ROSARIO | 34 | 3.320.803 | 188 | 133 |
| SAN CRISTOBAL | 148 | 6.584.441 | 26 | 191 |
| SAN JAVIER | 22 | 1.004.702 | 9 | 36 |
| SAN JERONIMO | 35 | 2.080.141 | 45 | 53 |
| SAN JUSTO | 58 | 7.450.180 | 16 | 52 |
| SAN LORENZO | 27 | 1.285.920 | 35 | 98 |
| SAN MARTIN | 36 | 1.730.820 | 51 | 80 |
| VERA | 64 | 2.663.360 | 4 | 56 |
| TOTAL | 973 | 52.286.423 | 791 | 1.501 |

FUENTE: Elaboración propia en base a datos suministrados por la Dirección Provincial de Vivienda y Urbanismo

NOTAS:

Corresponde a viviendas a realizarse en lotes propios, de municipios, comunas y cooperativas por operatoria FONAVI

DIRECCION GENERAL DE PROGRAMACION Y ESTADISTICA HACENDAL.

**PROVINCIA DE SANTA FE
DIRECCION PROVINCIAL DE VIVIENDA Y URBANISMO**

OBRAS CORRESPONDIENTES AL PERIODO 01/01/2009 AL 31/12/2009

| DEPARTAMENTO | VIVIENDAS TERMINADAS | VIVIENDAS EN EJECUCION |
|---------------------|---------------------------------|-----------------------------------|
| BELGRANO | 178 | 93 |
| CASEROS | 29 | 163 |
| CASTELLANOS | 51 | 294 |
| CONSTITUCION | 43 | 153 |
| GARAY | | 48 |
| GENERAL LOPEZ | 34 | 143 |
| GENERAL OBLIGADO | 42 | 282 |
| IRIONDO | 21 | 73 |
| LA CAPITAL | 45 | 967 |
| LAS COLONIAS | 70 | 455 |
| NUEVE DE JULIO | | 96 |
| ROSARIO | 243 | 557 |
| SAN CRISTOBAL | 7 | 177 |
| SAN JAVIER | 1 | 100 |
| SAN JERONIMO | 162 | 337 |
| SAN JUSTO | 47 | 224 |
| SAN LORENZO | 36 | 407 |
| SAN MARTIN | 38 | 134 |
| VERA | 20 | 203 |
| TOTAL | 1.067 | 4.906 |

FUENTE: Elaboración propia en base a datos suministrados por la Dirección Provincial de Vivienda y Urbanismo.

NOTAS: Las obras terminadas y las obras en ejecución corresponden a certificación por: Administración Comunal, Empresas, Préstamos Lotes Propios, Préstamos, Préstamos para Materiales, Programa Emerg. Habitacional por Coop. De Trabajos, Programa Federal Plan Mejor Vivir, Programa Federal Construcción de Viviendas, Préstamos Hipot. Para Inundados e Individuales.

DIRECCION GENERAL DE PROGRAMACION Y ESTADISTICA HACENDAL.

PROVINCIA DE SANTA FE
DIRECCION PROVINCIAL DE VIVIENDA Y URBANISMO

OBRAS CORRESPONDIENTES AL PERIODO 01/01/2009 AL 31/12/2009

| VIVIENDAS EN EJECUCION SEGUN OPERATORIA | CANTIDAD | MONTO REAL ACUMUL. | COSTO TOTAL ESTIMADO |
|--|--------------|----------------------|----------------------|
| POR ADMINISTRACION COMUNAL, ACCION DIRECTA Y OPERATORIA DE PRESTAMOS | 2.053 | \$75.395.831 | \$65.916.217 |
| POR PROGRAMA FED. EMERG.HAB. POR COOP. DE TRABAJOS | 220 | \$7.009.166 | \$7.009.166 |
| POR PROGRAMA FED. PLAN "MEJOR VIVIR" | | | |
| POR PROGRAMA FEDERAL CONSTRUCCION DE VIVIENDAS | 1.940 | | \$103.687.972 |
| POR PRESTAMOS HIPOTECARIOS P/INUNDADOS | | | |
| POR PRESTAMOS HIPOTECARIOS INDIVIDUALES | 30 | \$233.905 | \$1.701.958 |
| POR MATERIALES Y CONDUCCION TECNICA | 717 | \$16.222.968 | \$14.915.509 |
| TOTAL EN EJECUCION | 4.960 | \$98.861.869 | \$193.230.822 |
| POR PRESTAMOS P/INFRAESTRUCTURA Y EQUIPAMIENTO | | \$10.303.551 | \$9.564.432 |
| TOTAL GENERAL | 4.960 | \$109.165.420 | \$202.795.254 |

| VIVIENDAS TERMINADAS SEGÚN OPERATORIA | CANTIDAD | MONTO REAL ACUMUL. |
|--|--------------|----------------------|
| POR ADMINISTRACION COMUNAL, ACCION DIRECTA Y OPERATORIA DE PRESTAMOS | 388 | 13.070.335,30 |
| POR PROGRAMA FED. EMERG.HAB. POR COOP. DE TRABAJOS | 36 | \$1.260.000 |
| POR PROGRAMA FEDERAL CONSTRUCCION DE VIVIENDAS | 577 | \$15.147.549 |
| POR PRESTAMOS HIPOTECARIOS P/INUNDADOS | | |
| POR PRESTAMOS HIPOTECARIOS INDIVIDUALES | 10 | \$875.124 |
| POR MATERIALES Y CONDUCCION TECNICA | 56 | \$1.050.949 |
| POR PRESTAMOS P/INFRAESTRUCTURA Y EQUIPAMIENTO | | \$10.058.155 |
| TOTAL GENERAL | 1.067 | \$41.462.113 |

Nota: Elaboración propia en base a datos suministrados por la Dirección Provincial de Vivienda y Urbanismo.

PROVINCIA DE SANTA FE
DIRECCION PROVINCIAL DE VIVIENDA Y URBANISMO

OBRAS PROYECTADAS AL 31/12/09

| DEPARTAMENTO | OBRAS PROGRAMADAS EN PROC. ADJUDICACION | MONTOS |
|---------------------|--|-------------------|
| BELGRANO | 13 | 493.562 |
| CASEROS | 46 | 3.556.669 |
| CASTELLANOS | 75 | 5.253.404 |
| CONSTITUCION | 32 | 2.430.026 |
| GARAY | 27 | 1.164.824 |
| GENERAL LOPEZ | 112 | 9.463.064 |
| GENERAL OBLIGADO | 223 | 10.781.394 |
| IRIONDO | 31 | 2.462.793 |
| LA CAPITAL | 94 | 7.198.535 |
| LAS COLONIAS | 95 | 7.239.790 |
| NUEVE DE JULIO | 8 | 546.810 |
| ROSARIO | 213 | 15.525.740 |
| SAN CRISTOBAL | 97 | 6.840.190 |
| SAN JAVIER | 33 | 2.989.439 |
| SAN JERONIMO | 29 | 2.252.029 |
| SAN JUSTO | 56 | 8.283.926 |
| SAN LORENZO | 15 | 6.079.610 |
| SAN MARTIN | 65 | 4.891.578 |
| VERA | 24 | 1.738.145 |
| TOTAL | 1.288 | 99.191.528 |

FUENTE: Elaboración propia en base a datos suministrados por la Dirección Provincial de Vivienda y Urbanismo

NOTAS:

Corresponde a viviendas a realizarse en lotes propios, de municipios, comunas y cooperativas por operatoria FONAVI

DIRECCION GENERAL DE PROGRAMACION Y ESTADISTICA HACENDAL.

**PROVINCIA DE SANTA FE
DIRECCION PROVINCIAL DE VIVIENDA Y URBANISMO**

OBRAS CORRESPONDIENTES AL PERIODO 01/01/2010 AL 31/12/2010

| DEPARTAMENTO | VIVIENDAS TERMINADAS | VIVIENDAS EN EJECUCION |
|---------------------|---------------------------------|-----------------------------------|
| BELGRANO | 7 | 97 |
| CASEROS | 40 | 162 |
| CASTELLANOS | 52 | 406 |
| CONSTITUCION | 18 | 168 |
| GARAY | 3 | 63 |
| GENERAL LOPEZ | 75 | 506 |
| GENERAL OBLIGADO | 72 | 390 |
| IRIONDO | 20 | 207 |
| LA CAPITAL | 154 | 866 |
| LAS COLONIAS | 104 | 330 |
| NUEVE DE JULIO | 13 | 106 |
| ROSARIO | 83 | 1.911 |
| SAN CRISTOBAL | 19 | 246 |
| SAN JAVIER | 14 | 135 |
| SAN JERONIMO | 159 | 183 |
| SAN JUSTO | 97 | 142 |
| SAN LORENZO | 8 | 292 |
| SAN MARTIN | 29 | 182 |
| VERA | 45 | 205 |
| TOTAL | 1.012 | 6.597 |

FUENTE: Elaboración propia en base a datos suministrados por la Dirección Provincial de Vivienda y Urbanismo.

NOTAS: Las obras terminadas y las obras en ejecución corresponden a certificación por: Administración Comunal, Empresas, Préstamos Lotes Propios, Préstamos, Préstamos para Materiales, Programa Emerg. Habitacional por Coop. De Trabajos, Programa Federal Plan Mejor Vivir, Programa Federal Construcción de Viviendas, Préstamos Hipot. Para Inundados e Individuales.

DIRECCION GENERAL DE PROGRAMACION Y ESTADISTICA HACENDAL.

PROVINCIA DE SANTA FE
DIRECCION PROVINCIAL DE VIVIENDA Y URBANISMO

OBRAS CORRESPONDIENTES AL PERIODO 01/01/2010 AL 31/12/2010

| VIVIENDAS EN EJECUCION SEGUN OPERATORIA | CANTIDAD | MONTO REAL ACUMUL. |
|--|--------------|----------------------|
| POR ADMINISTRACION COMUNAL, ACCION DIRECTA Y OPERATORIA DE PRESTAMOS | 918 | \$29.564.187 |
| POR PROGRAMA FED. EMERG.HAB. POR COOP. DE TRABAJOS | 320 | \$11.466.972 |
| POR EMPRESAS | 701 | \$35.793.291 |
| POR PRESTAMOS LOTES PROPIOS | 913 | \$40.649.062 |
| POR PRESTAMOS A ENTIDADES | 22 | \$547.034 |
| POR PROGRAMA FED. PLAN "MEJOR VIVIR" | | |
| POR PROGRAMA FEDERAL CONSTRUCCION DE VIVIENDAS | 2.866 | \$141.743.270 |
| POR PRESTAMOS HIPOTECARIOS P/INUNDADOS | 45 | \$5.393.862 |
| POR PRESTAMOS HIPOTECARIOS INDIVIDUALES | 812 | \$15.369.234 |
| POR MATERIALES Y CONDUCCION TECNICA | | |
| TOTAL EN EJECUCION | 6.597 | \$280.526.911 |
| POR PRESTAMOS P/INFRAESTRUCTURA Y EQUIPAMIENTO | 18 | \$4.245.502 |
| TOTAL GENERAL | 6.615 | \$284.772.413 |

| VIVIENDAS TERMINADAS SEGUN OPERATORIA | CANTIDAD | MONTO REAL ACUMUL. |
|--|--------------|---------------------|
| POR ADMINISTRACION COMUNAL, ACCION DIRECTA Y OPERATORIA DE PRESTAMOS | 187 | 10.966.689,81 |
| POR PROGRAMA FED. EMERG.HAB. POR COOP. DE TRABAJOS | 56 | \$2.332.642 |
| POR PROGRAMA FEDERAL CONSTRUCCION DE VIVIENDAS | 430 | \$27.286.177 |
| POR PRESTAMOS LOTES PROPIOS | 262 | \$15.565.194 |
| POR PRESTAMOS HIPOTECARIOS P/INUNDADOS | | |
| POR PRESTAMOS HIPOTECARIOS INDIVIDUALES | 18 | \$1.385.142 |
| POR MATERIALES Y CONDUCCION TECNICA | 54 | \$1.033.304 |
| POR PRESTAMOS P/INFRAESTRUCTURA Y EQUIPAMIENTO | 5 | \$1.684.599 |
| TOTAL GENERAL | 1.012 | \$60.253.748 |

Nota: Elaboración propia en base a datos suministrados por la Dirección Provincial de Vivienda y Urbanismo.

DIRECCION GENERAL DE PROGRAMACION Y ESTADISTICA HACENDAL.

**PROVINCIA DE SANTA FE
DIRECCION PROVINCIAL DE VIVIENDA Y URBANISMO**

OBRAS PROYECTADAS AL 31/12/10

| DEPARTAMENTO | OBRAS PROGR. EN PROCESO DE ELABOR. | MONTOS |
|---------------------|---|--------------------|
| BELGRANO | 233 | 24.829.629 |
| CASEROS | 444 | 47.497.119 |
| CASTELLANOS | 731 | 78.137.367 |
| CONSTITUCION | 930 | 98.542.584 |
| GARAY | 18 | 1.680.876 |
| GENERAL LOPEZ | 510 | 53.509.706 |
| GENERAL OBLIGADO | 286 | 30.080.296 |
| IRIONDO | 245 | 26.007.627 |
| LA CAPITAL | 453 | 51.625.014 |
| LAS COLONIAS | 267 | 27.538.047 |
| NUEVE DE JULIO | 77 | 8.022.910 |
| ROSARIO | 1.437 | 142.231.081 |
| SAN CRISTOBAL | 183 | 19.482.290 |
| SAN JAVIER | 417 | 44.538.112 |
| SAN JERONIMO | 93 | 9.624.587 |
| SAN JUSTO | 31 | 3.153.203 |
| SAN LORENZO | 7 | 606.983 |
| SAN MARTIN | 61 | 6.291.882 |
| VERA | 169 | 17.676.204 |
| TOTAL | 6.592 | 691.075.520 |

FUENTE: Elaboración propia en base a datos suministrados por la Dirección Provincial de Vivienda y Urbanismo

NOTAS:

Corresponde a viviendas a realizarse en lotes propios, de municipios, comunas y cooperativas por operatoria FONAVI

DIRECCION GENERAL DE PROGRAMACION Y ESTADISTICA HACENDAL.

**PROVINCIA DE SANTA FE
DIRECCION PROVINCIAL DE VIVIENDA Y URBANISMO**

OBRAS CORRESPONDIENTES AL PERIODO 01/01/2011 AL 31/12/2011

| DEPARTAMENTO | VIVIENDAS TERMINADAS | VIVIENDAS EN EJECUCION |
|---------------------|---------------------------------|-----------------------------------|
| BELGRANO | 13 | 253 |
| CASEROS | 76 | 180 |
| CASTELLANOS | 196 | 166 |
| CONSTITUCION | 14 | 148 |
| GARAY | 8 | 60 |
| GENERAL LOPEZ | 115 | 528 |
| GENERAL OBLIGADO | 87 | 410 |
| IRIONDO | 76 | 132 |
| LA CAPITAL | 119 | 698 |
| LAS COLONIAS | 100 | 294 |
| NUEVE DE JULIO | 18 | 101 |
| ROSARIO | 307 | 2.100 |
| SAN CRISTOBAL | 84 | 188 |
| SAN JAVIER | 28 | 155 |
| SAN JERONIMO | 18 | 191 |
| SAN JUSTO | 16 | 147 |
| SAN LORENZO | 28 | 236 |
| SAN MARTIN | 44 | 254 |
| VERA | 104 | 56 |
| TOTAL | 1.451 | 6.297 |

NOTAS: Las obras terminadas y las obras en ejecución corresponden a certificación por:

Administración Comunal, Empresas, Préstamos Lotes Propios, Préstamos, Préstamos para
Materiales, Programa Emerg. Habitacional por Coop. De Trabajos, Programa Federal Plan Mejor
Vivir, Programa Federal Construcción de Viviendas, Préstamos Hipot. Para Inundados e Individuales.

FUENTE: Elaboración propia en base a datos suministrados por la Dirección Provincial de Vivienda y Urbanismo

DIRECCION GENERAL DE PROGRAMACION Y ESTADISTICA HACENDAL.

**PROVINCIA DE SANTA FE
DIRECCION PROVINCIAL DE VIVIENDA Y URBANISMO**

OBRAS CORRESPONDIENTES AL PERIODO 01/01/2011 AL 31/12/2011

| VIVIENDAS EN EJECUCION SEGUN OPERATORIA | CANTIDAD | MONTO REAL ACUMUL. |
|--|-----------------|---------------------------|
| POR ADMINISTRACION COMUNAL, ACCION DIRECTA Y OPERATORIA DE PRESTAMOS | 805 | \$33.716.687 |
| POR PROGRAMA FED. EMERG.HAB. POR COOP. DE TRABAJOS | 296 | \$11.594.398 |
| POR EMPRESAS | 1.253 | \$82.910.071 |
| POR PRESTAMOS LOTES PROPIOS | 945 | \$42.534.571 |
| POR PRESTAMOS A ENTIDADES | 52 | \$937.714 |
| POR PROGRAMA FED. PLAN "MEJOR VIVIR" | | |
| POR PROGRAMA FEDERAL CONSTRUCCION DE VIVIENDAS | 2.157 | \$271.292.844 |
| POR PRESTAMOS HIPOTECARIOS P/INUNDADOS | | |
| POR PRESTAMOS HIPOTECARIOS INDIVIDUALES | 38 | \$2.751.124 |
| POR MATERIALES Y CONDUCCION TECNICA | 944 | \$24.760.874 |
| TOTAL EN EJECUCION | 6.490 | \$470.498.283 |
| POR PRESTAMOS P/INFRAESTRUCTURA Y EQUIPAMIENTO | 14 | \$2.996.041 |
| TOTAL GENERAL | 6.504 | \$473.494.325 |

| VIVIENDAS TERMINADAS SEGUN OPERATORIA | CANTIDAD | MONTO REAL ACUMUL. |
|--|-----------------|---------------------------|
| POR ADMINISTRACION COMUNAL, ACCION DIRECTA Y OPERATORIA DE PRESTAMOS | 205 | 13.166.919,85 |
| POR PROGRAMA FED. EMERG.HAB. POR COOP. DE TRABAJOS | 56 | \$3.327.860 |
| POR PROGRAMA FEDERAL CONSTRUCCION DE VIVIENDAS | 268 | \$44.979.959 |
| POR EMPRESAS | 210 | \$40.660.145 |
| POR PRESTAMOS LOTES PROPIOS | 347 | \$25.152.559 |
| POR PRESTAMOS HIPOTECARIOS P/INUNDADOS | | |
| POR PRESTAMOS HIPOTECARIOS INDIVIDUALES | 27 | \$2.294.334 |
| POR MATERIALES Y CONDUCCION TECNICA | 178 | \$4.209.849 |
| POR PRESTAMOS P/INFRAESTRUCTURA Y EQUIPAMIENTO | 5 | \$1.396.067 |
| TOTAL GENERAL | 1.296 | \$135.187.692 |

Nota: Elaboración propia en base a datos suministrados por la Dirección Provincial de Vivienda y Urbanismo.

DIRECCION GENERAL DE PROGRAMACION Y ESTADISTICA HACENDAL.

PROVINCIA DE SANTA FE
DIRECCION PROVINCIAL DE VIVIENDA Y URBANISMO

OBRAS PROYECTADAS AL 31/12/11

| DEPARTAMENTO | OBRAS PROGR. EN PROCESO DE ADJUDICACION | MONTOS |
|---------------------|--|--------------------|
| BELGRANO | 11 | 352.509 |
| CASEROS | 43 | 4.218.233 |
| CASTELLANOS | 142 | 12.434.568 |
| CONSTITUCION | 84 | 7.850.582 |
| GARAY | 16 | 415.087 |
| GENERAL LOPEZ | 186 | 19.071.779 |
| GENERAL OBLIGADO | 223 | 18.516.354 |
| IRIONDO | 34 | 3.187.865 |
| LA CAPITAL | 79 | 5.666.167 |
| LAS COLONIAS | 206 | 20.520.926 |
| NUEVE DE JULIO | 16 | 1.413.537 |
| ROSARIO | 68 | 5.844.487 |
| SAN CRISTOBAL | 126 | 11.196.611 |
| SAN JAVIER | 7 | 787.362 |
| SAN JERONIMO | 25 | 2.291.378 |
| SAN JUSTO | 100 | 8.113.876 |
| SAN LORENZO | 8 | 443.016 |
| SAN MARTIN | 56 | 4.372.917 |
| VERA | 94 | 6.602.814 |
| TOTAL | 1.524 | 133.300.068 |

FUENTE: Elaboración propia en base a datos suministrados por la Dirección Provincial de Vivienda y Urbanismo

NOTAS:

Corresponde a viviendas a realizarse en lotes propios, de municipios, comunas y cooperativas por operatoria FONAVI

DIRECCION GENERAL DE PROGRAMACION Y ESTADISTICA HACENDAL.

**PROVINCIA DE SANTA FE
DIRECCION PROVINCIAL DE VIVIENDA Y URBANISMO**

OBRAS PROYECTADAS AL 31/12/11

| DEPARTAMENTO | OBRAS PROGR. EN PROCESO DE LICITACION | MONTOS |
|---------------------|--|--------------------|
| BELGRANO | 188 | 20.119.327 |
| CASEROS | 424 | 66.140.573 |
| CASTELLANOS | 748 | 90.892.441 |
| CONSTITUCION | 244 | 30.391.739 |
| GARAY | 45 | 7.215.961 |
| GENERAL LOPEZ | 433 | 70.221.602 |
| GENERAL OBLIGADO | 193 | 30.494.992 |
| IRIONDO | 199 | 31.910.584 |
| LA CAPITAL | 361 | 57.326.916 |
| LAS COLONIAS | 150 | 24.689.567 |
| NUEVE DE JULIO | 42 | 7.748.011 |
| ROSARIO | 414 | 56.776.310 |
| SAN CRISTOBAL | 208 | 34.580.523 |
| SAN JAVIER | 193 | 22.847.468 |
| SAN JERONIMO | 109 | 16.962.391 |
| SAN JUSTO | | |
| SAN LORENZO | 149 | 23.892.849 |
| SAN MARTIN | 89 | 14.271.568 |
| VERA | 22 | 3.527.803 |
| TOTAL | 4.211 | 610.010.625 |

FUENTE: Elaboración propia en base a datos suministrados por la Dirección Provincial de Vivienda y Urbanismo

NOTAS:

Corresponde a viviendas a realizarse en lotes propios, de municipios, comunas y cooperativas por operatoria FONAVI

DIRECCION GENERAL DE PROGRAMACION Y ESTADISTICA HACENDAL.

**PROVINCIA DE SANTA FE
DIRECCION PROVINCIAL DE VIVIENDA Y URBANISMO**

OBRAS PROYECTADAS AL 31/12/11

| DEPARTAMENTO | OBRAS EN PROYECTO | MONTOS |
|---------------------|--------------------------|--------------------|
| BELGRANO | 80 | 9.287.175 |
| CASEROS | 44 | 5.107.946 |
| CASTELLANOS | 78 | 9.054.994 |
| CONSTITUCION | 57 | 6.617.112 |
| GARAY | 18 | 2.089.614 |
| GENERAL LOPEZ | 139 | 16.136.467 |
| GENERAL OBLIGADO | 110 | 12.769.866 |
| IRIONDO | 102 | 11.841.148 |
| LA CAPITAL | 116 | 13.466.404 |
| LAS COLONIAS | 128 | 14.859.480 |
| NUEVE DE JULIO | 11 | 1.276.987 |
| ROSARIO | 119 | 13.814.673 |
| SAN CRISTOBAL | 21 | 2.437.883 |
| SAN JAVIER | 9 | 1.044.807 |
| SAN JERONIMO | 50 | 5.804.485 |
| SAN JUSTO | 20 | 2.321.794 |
| SAN LORENZO | 39 | 4.527.498 |
| SAN MARTIN | 35 | 4.063.139 |
| VERA | 48 | 5.572.305 |
| TOTAL | 1.224 | 142.093.779 |

FUENTE: Elaboración propia en base a datos suministrados por la Dirección Provincial de Vivienda y Urbanismo

NOTAS:

Corresponde a viviendas a realizarse en lotes propios, de municipios, comunas y cooperativas por operatoria FONAVI

DIRECCION GENERAL DE PROGRAMACION Y ESTADISTICA HACENDAL.

PROVINCIA DE SANTA FE
DIRECCION PROVINCIAL DE VIVIENDA Y URBANISMO

OBRAS CORRESPONDIENTES AL PERIODO 01/01/2012 AL 31/12/2012

| DEPARTAMENTO | VIVIENDAS TERMINADAS | VIVIENDAS EN EJECUCION |
|---------------------|---------------------------------|-----------------------------------|
| BELGRANO | 29 | 223 |
| CASEROS | 15 | 166 |
| CASTELLANOS | 90 | 126 |
| CONSTITUCION | 21 | 136 |
| GARAY | 9 | 48 |
| GENERAL LOPEZ | 174 | 391 |
| GENERAL OBLIGADO | 122 | 320 |
| IRIONDO | 12 | 124 |
| LA CAPITAL | 7 | 284 |
| LAS COLONIAS | 86 | 192 |
| NUEVE DE JULIO | 15 | 83 |
| ROSARIO | 627 | 470 |
| SAN CRISTOBAL | 11 | 183 |
| SAN JAVIER | 1 | 94 |
| SAN JERONIMO | 20 | 102 |
| SAN JUSTO | 22 | 159 |
| SAN LORENZO | 35 | 68 |
| SAN MARTIN | 7 | 246 |
| VERA | 13 | 69 |
| TOTAL | 1.316 | 3.484 |

NOTAS: Las obras terminadas y las obras en ejecución corresponden a certificación por:

Administración Comunal, Empresas, Préstamos Lotes Propios, Préstamos, Préstamos para
Materiales, Programa Emerg. Habitacional por Coop. De Trabajos, Programa Federal Plan Mejor
Vivir, Programa Federal Construcción de Viviendas, Préstamos Hipot. Para Inundados e Individuales.

FUENTE: Elaboración propia en base a datos suministrados por la Dirección Provincial de Vivienda y Urbanismo

DIRECCION GENERAL DE PROGRAMACION Y ESTADISTICA HACENDAL.

PROVINCIA DE SANTA FE
DIRECCION PROVINCIAL DE VIVIENDA Y URBANISMO

OBRAS CORRESPONDIENTES AL PERIODO 01/01/2012 AL 31/12/2012

| VIVIENDAS EN EJECUCION SEGUN OPERATORIA | CANTIDAD | MONTO REAL ACUMUL. |
|--|--------------|----------------------|
| POR ADMINISTRACION COMUNAL, ACCION DIRECTA Y OPERATORIA DE PRESTAMOS | 619 | \$48.311.018 |
| POR PROGRAMA FED. EMERG.HAB. POR COOP. DE TRABAJOS | 264 | \$16.099.465 |
| POR EMPRESAS | 1.051 | \$229.785.271 |
| POR PRESTAMOS LOTES PROPIOS | 857 | \$77.326.459 |
| POR PRESTAMOS A ENTIDADES | 52 | \$2.756.522 |
| POR PRESTAMOS NUCLEO BASICO | 309 | \$25.447.166 |
| POR PROGRAMA FEDERAL CONSTRUCCION DE VIVIENDAS | 2.118 | \$201.657.750 |
| POR PRESTAMOS HIPOTECARIOS P/INUNDADOS | | |
| POR PRESTAMOS HIPOTECARIOS INDIVIDUALES | 74 | \$7.470.429 |
| POR MATERIALES Y CONDUCCION TECNICA | 629 | \$24.742.289 |
| TOTAL EN EJECUCION | 5.973 | \$633.596.369 |
| POR PRESTAMOS P/INFRAESTRUCTURA Y EQUIPAMIENTO | 14 | \$5.296.445 |
| TOTAL GENERAL | 5.987 | \$638.892.814 |

| VIVIENDAS TERMINADAS SEGUN OPERATORIA | CANTIDAD | MONTO REAL ACUMUL. |
|--|--------------|----------------------|
| POR ADMINISTRACION COMUNAL, ACCION DIRECTA Y OPERATORIA DE PRESTAMOS | 154 | 11.357.303,53 |
| POR PROGRAMA FED. EMERG.HAB. POR COOP. DE TRABAJOS | 28 | \$3.676.140 |
| POR PROGRAMA FEDERAL CONSTRUCCION DE VIVIENDAS | 612 | \$84.432.584 |
| POR EMPRESAS | 158 | \$20.094.226 |
| POR PRESTAMOS LOTES PROPIOS | 177 | \$13.725.175 |
| POR PRESTAMOS HIPOTECARIOS P/INUNDADOS | | |
| POR PRESTAMOS HIPOTECARIOS INDIVIDUALES | 17 | \$1.469.500 |
| POR MATERIALES Y CONDUCCION TECNICA | 80 | \$3.089.776 |
| POR PRESTAMOS P/INFRAESTRUCTURA Y EQUIPAMIENTO | 1 | \$334.672 |
| TOTAL GENERAL | 1.227 | \$138.179.377 |

Nota: Elaboración propia en base a datos suministrados por la Dirección Provincial de Vivienda y Urbanismo.

DIRECCION GENERAL DE PROGRAMACION Y ESTADISTICA HACENDAL.

PROVINCIA DE SANTA FE
DIRECCION PROVINCIAL DE VIVIENDA Y URBANISMO

OBRAS PROYECTADAS AL 31/12/12

| DEPARTAMENTO | OBRAS EN PROYECTO | MONTOS |
|---------------------|--------------------------|-------------------|
| BELGRANO | 1 | 155.982 |
| CASEROS | 27 | 3.807.672 |
| CASTELLANOS | 15 | 1.935.891 |
| CONSTITUCION | 3 | 467.945 |
| GARAY | | |
| GENERAL LOPEZ | 45 | 5.339.727 |
| GENERAL OBLIGADO | 46 | 4.859.889 |
| IRIONDO | 16 | 1.091.873 |
| LA CAPITAL | 51 | 7.447.399 |
| LAS COLONIAS | 73 | 9.581.742 |
| NUEVE DE JULIO | 6 | 787.280 |
| ROSARIO | 37 | 935.891 |
| SAN CRISTOBAL | 23 | 2.871.781 |
| SAN JAVIER | 2 | 311.964 |
| SAN JERONIMO | 26 | 4.055.527 |
| SAN JUSTO | 7 | 1.091.873 |
| SAN LORENZO | 3 | 311.964 |
| SAN MARTIN | 20 | 2.559.818 |
| VERA | 35 | 5.018.511 |
| TOTAL | 436 | 52.632.727 |

NOTAS:

Corresponde a viviendas a realizarse en lotes propios, de municipios, comunas y cooperativas por operatoria FONAVI

FUENTE: Elaboración propia en base a datos suministrados por la Dirección Provincial de Vivienda y Urbanismo

DIRECCION GENERAL DE PROGRAMACION Y ESTADISTICA HACENDAL.

PROVINCIA DE SANTA FE
DIRECCION PROVINCIAL DE VIVIENDA Y URBANISMO

OBRAS PROYECTADAS AL 31/12/12

| DEPARTAMENTO | OBRAS PROGR. EN PROCESO DE ADJUDICACION | MONTOS |
|---------------------|--|--------------------|
| BELGRANO | 73 | 9.542.942 |
| CASEROS | 97 | 11.059.099 |
| CASTELLANOS | 147 | 15.826.006 |
| CONSTITUCION | 95 | 10.327.937 |
| GARAY | 6 | 335.287 |
| GENERAL LOPEZ | 234 | 28.186.119 |
| GENERAL OBLIGADO | 163 | 24.129.571 |
| IRIONDO | 78 | 9.123.345 |
| LA CAPITAL | 67 | 7.250.664 |
| LAS COLONIAS | 249 | 28.381.111 |
| NUEVE DE JULIO | 17 | 2.146.282 |
| ROSARIO | 25 | 2.630.038 |
| SAN CRISTOBAL | 162 | 15.109.409 |
| SAN JAVIER | 15 | 1.430.843 |
| SAN JERONIMO | 37 | 4.109.976 |
| SAN JUSTO | 52 | 10.189.695 |
| SAN LORENZO | 5 | 549.062 |
| SAN MARTIN | 72 | 6.894.221 |
| VERA | 111 | 8.711.708 |
| TOTAL | 1.705 | 195.933.315 |

NOTAS:

Corresponde a viviendas a realizarse en lotes propios, de municipios, comunas y cooperativas por operatoria FONAVI

FUENTE: Elaboración propia en base a datos suministrados por la Dirección Provincial de Vivienda y Urbanismo

DIRECCION GENERAL DE PROGRAMACION Y ESTADISTICA HACENDAL.

PROVINCIA DE SANTA FE
DIRECCION PROVINCIAL DE VIVIENDA Y URBANISMO

OBRAS PROYECTADAS AL 31/12/12

| DEPARTAMENTO | OBRAS PROGR. EN PROCESO DE LICITACION | MONTOS |
|------------------|---|--------------------|
| BELGRANO | 90 | |
| CASEROS | 236 | 42.023.144 |
| CASTELLANOS | 88 | 3.205.155 |
| CONSTITUCION | 544 | 96.866.908 |
| GARAY | 45 | 8.012.888 |
| GENERAL LOPEZ | 226 | 40.242.502 |
| GENERAL OBLIGADO | 36 | 6.410.310 |
| IRIONDO | 228 | |
| LA CAPITAL (*) | 434 | 15.313.519 |
| LAS COLONIAS | 141 | 2.729.931 |
| NUEVE DE JULIO | 42 | |
| ROSARIO | 439 | 98.356.308 |
| SAN CRISTOBAL | 39 | 6.944.503 |
| SAN JAVIER | 193 | 7.058.544 |
| SAN JERONIMO | 20 | 3.561.283 |
| SAN JUSTO | 40 | |
| SAN LORENZO | 131 | 23.326.406 |
| SAN MARTIN | 72 | |
| VERA | 22 | 3.917.412 |
| TOTAL | 3.066 | 357.968.813 |

NOTAS:

Corresponde a viviendas a realizarse en lotes propios, de municipios, comunas y cooperativas por operatoria FONAVI

(*) Corresponde programadas a licitar

FUENTE: Elaboración propia en base a datos suministrados por la Dirección Provincial de Vivienda y Urbanismo

DIRECCION GENERAL DE PROGRAMACION Y ESTADISTICA HACENDAL.

PROVINCIA DE SANTA FE
DIRECCION PROVINCIAL DE VIVIENDA Y URBANISMO

OBRAS PROYECTADAS AL 31/12/12

| DEPARTAMENTO | TRAMITES INICIADOS | MONTOS |
|---------------------|---------------------------|--------------------|
| BELGRANO | 34 | 4.991.417 |
| CASEROS | 104 | 13.734.980 |
| CASTELLANOS | 95 | 12.019.181 |
| CONSTITUCION | 44 | 6.629.226 |
| GARAY | 18 | 2.403.836 |
| GENERAL LOPEZ | 78 | 9.615.344 |
| GENERAL OBLIGADO | 117 | 13.399.892 |
| IRIONDO | 25 | 3.091.873 |
| LA CAPITAL | 57 | 8.083.290 |
| LAS COLONIAS | 136 | 18.882.379 |
| NUEVE DE JULIO | 1 | 155.982 |
| ROSARIO | 60 | 7.540.659 |
| SAN CRISTOBAL | 116 | 14.129.053 |
| SAN JAVIER | 27 | 3.247.854 |
| SAN JERONIMO | 52 | 8.033.062 |
| SAN JUSTO | 25 | 3.899.545 |
| SAN LORENZO | 47 | 6.510.924 |
| SAN MARTIN | 45 | 5.961.683 |
| VERA | 28 | 3.963.654 |
| TOTAL | 1.109 | 146.293.835 |

NOTAS:

Corresponde a viviendas a realizarse en lotes propios, de municipios, comunas y cooperativas por operatoria FONAVI

FUENTE: Elaboración propia en base a datos suministrados por la Dirección Provincial de Vivienda y Urbanismo

DIRECCION GENERAL DE PROGRAMACION Y ESTADISTICA HACENDAL.

**PROVINCIA DE SANTA FE
DIRECCION PROVINCIAL DE VIVIENDA Y URBANISMO**

OBRAS CORRESPONDIENTES AL PERIODO 01/01/2013 AL 31/12/2013

| DEPARTAMENTO | VIVIENDAS TERMINADAS | VIVIENDAS EN EJECUCION |
|---------------------|---------------------------------|-----------------------------------|
| BELGRANO | 3 | 238 |
| CASEROS | 86 | 98 |
| CASTELLANOS | 18 | 158 |
| CONSTITUCION | 24 | 189 |
| GARAY | | 43 |
| GENERAL LOPEZ | 311 | 205 |
| GENERAL OBLIGADO | 85 | 498 |
| IRIONDO | 75 | 94 |
| LA CAPITAL | 71 | 736 |
| LAS COLONIAS | 4 | 270 |
| NUEVE DE JULIO | | 61 |
| ROSARIO | 387 | 1.126 |
| SAN CRISTOBAL | 16 | 181 |
| SAN JAVIER | | 153 |
| SAN JERONIMO | 3 | 211 |
| SAN JUSTO | 1 | 150 |
| SAN LORENZO | 9 | 204 |
| SAN MARTIN | | 236 |
| VERA | | 109 |
| TOTAL | 1.093 | 4.960 |

NOTAS: Las obras terminadas y las obras en ejecución corresponden a certificación por:

Administración Comunal, Empresas, Préstamos Lotes Propios, Préstamos, Préstamos para

Materiales, Programa Emerg. Habitacional por Coop. De Trabajos, Programa Federal Plan Mejor

Vivir, Programa Federal Construcción de Viviendas, Préstamos Hipot. Para Inundados e Individuales.

Las cantidad de viviendas en ejecución del período 2013 representan en total provincia 3,288, a las que se les suman aquellas que corresponden a otros años pero aún están en ejecución.

FUENTE: Elaboración propia en base a datos suministrados por la Dirección Provincial de Vivienda y Urbanismo

DIRECCION GENERAL DE PROGRAMACION Y ESTADISTICA HACENDAL.

PROVINCIA DE SANTA FE
DIRECCION PROVINCIAL DE VIVIENDA Y URBANISMO

OBRAS CORRESPONDIENTES AL PERIODO 01/01/2013 AL 31/12/2013

| VIVIENDAS EN EJECUCION SEGUN OPERATORIA | CANTIDAD | MONTO REAL ACUMUL. |
|--|--------------|----------------------|
| POR ADMINISTRACION COMUNAL, ACCION DIRECTA Y OPERATORIA DE PRESTAMOS | 536 | \$25.036.146 |
| POR PROGRAMA FED. EMERG.HAB. POR COOP. DE TRABAJOS | 216 | \$10.642.104 |
| POR EMPRESAS | 663 | \$98.478.205 |
| POR PRESTAMOS LOTES PROPIOS | 793 | \$49.016.987 |
| POR PRESTAMOS A ENTIDADES | 245 | \$7.785.318 |
| POR PRESTAMOS NUCLEO BASICO | 376 | \$15.002.140 |
| POR PROGRAMA FEDERAL CONSTRUCCION DE VIVIENDAS | 1.909 | \$206.433.991 |
| POR PRESTAMOS HIPOTECARIOS P/INUNDADOS | | |
| POR PRESTAMOS HIPOTECARIOS INDIVIDUALES | 81 | \$7.882.977 |
| POR MATERIALES Y CONDUCCION TECNICA | 677 | \$17.991.543 |
| PROGRAMA LOTES CON SERVICIO | 1.653 | \$48.484.689 |
| TOTAL EN EJECUCION | 5.496 | \$486.754.100 |
| POR PRESTAMOS P/INFRAESTRUCTURA Y EQUIPAMIENTO | 22 | \$3.476.538 |
| TOTAL GENERAL | 5.518 | \$490.230.638 |

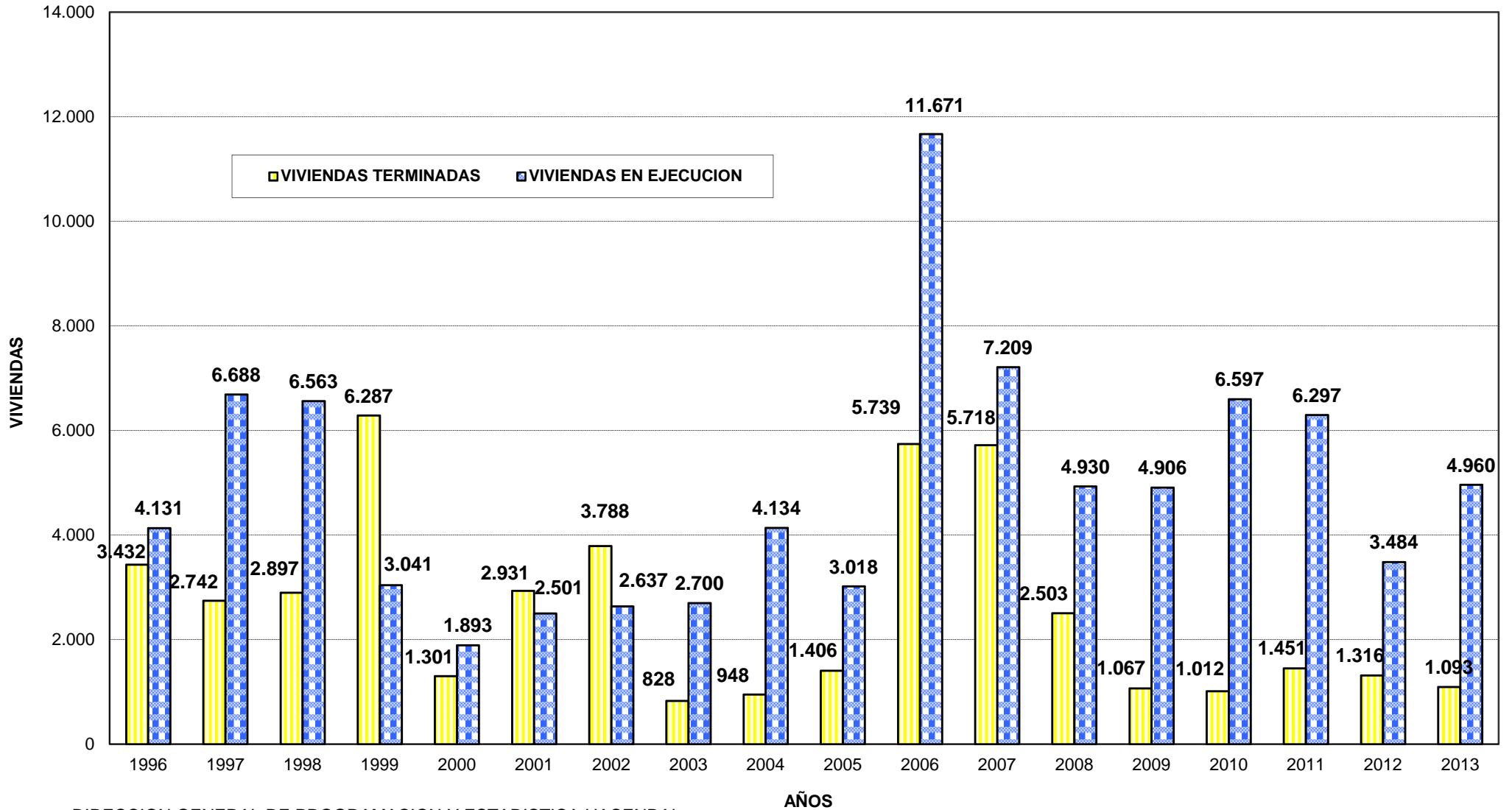
| VIVIENDAS TERMINADAS SEGUN OPERATORIA | CANTIDAD | MONTO REAL ACUMUL. |
|--|--------------|----------------------|
| POR ADMINISTRACION COMUNAL, ACCION DIRECTA Y OPERATORIA DE PRESTAMOS | 108 | \$9.397.186 |
| POR PROGRAMA FED. EMERG.HAB. POR COOP. DE TRABAJOS | 40 | \$2.138.043 |
| POR PROGRAMA FEDERAL CONSTRUCCION DE VIVIENDAS | 391 | \$155.384.362 |
| POR EMPRESAS | 661 | \$215.698.723 |
| POR PRESTAMOS LOTES PROPIOS | 156 | \$14.577.009 |
| POR PRESTAMOS HIPOTECARIOS P/INUNDADOS | | |
| POR PRESTAMOS HIPOTECARIOS INDIVIDUALES | 16 | \$1.624.177 |
| POR MATERIALES Y CONDUCCION TECNICA | 53 | \$2.595.684 |
| POR PRESTAMOS P/INFRAESTRUCTURA Y EQUIPAMIENTO | 3 | \$2.077.010 |
| POR PRESTAMOS NUCLEO BASICO | 76 | \$4.040.378 |
| TOTAL GENERAL | 1.504 | \$407.532.571 |

Nota: Elaboración propia en base a datos suministrados por la Dirección Provincial de Vivienda y Urbanismo.

Se incorpora a partir del año 2013 el concepto Por Préstamos Núcleo Básico

DIRECCION GENERAL DE PROGRAMACION Y ESTADISTICA HACENDAL.

PROVINCIA DE SANTA FE
DIRECCION PROVINCIAL DE VIVIENDA Y URBANISMO
VIVIENDAS TERMINADAS Y EN EJECUCION AL CIERRE DE CADA AÑO
PERIODO 1996-2013



PROVINCIA DE SANTA FE

DIRECCION PROVINCIAL DE VIVIENDA Y URBANISMO

EVOLUCION RELATIVA DE LAS OBRAS CORRESPONDIENTES AL PERIODO 1996 - 2013

1996 = 100

| DEPARTAMENTO | VIVIENDAS TERMINADAS | | | | | | | | | | | | | | | | | | |
|------------------|----------------------|--------------|--------------|---------------|--------------|--------------|---------------|--------------|--------------|--------------|---------------|---------------|--------------|--------------|--------------|--------------|--------------|--------------|--|
| | 1996 | 1997 | 1998 | 1999 | 2000 | 2001 | 2002 | 2003 | 2004 | 2005 | 2006 | 2007 | 2008 | 2009 | 2010 | 2011 | 2012 | 2013 | |
| BELGRANO | 100,00 | 169,44 | 27,78 | 186,11 | 125,00 | 208,33 | 316,67 | 52,78 | 5,56 | 63,89 | 105,56 | 150,00 | 327,78 | 494,44 | 19,44 | 36,11 | 80,56 | 8,33 | |
| CASEROS | 100,00 | 121,62 | 90,54 | 109,46 | 31,08 | 72,97 | 183,78 | 17,57 | 54,05 | 58,11 | 352,70 | 252,70 | 36,49 | 39,19 | 54,05 | 102,70 | 20,27 | 116,22 | |
| CASTELLANOS | 100,00 | 42,80 | 84,82 | 52,92 | 40,47 | 112,45 | 120,62 | 14,01 | 34,63 | 69,65 | 184,44 | 227,24 | 8,56 | 19,84 | 20,23 | 76,26 | 35,02 | 7,00 | |
| CONSTITUCION | 100,00 | 150,52 | 30,93 | 141,24 | 17,53 | 29,90 | 96,91 | 29,90 | 7,22 | 24,74 | 205,15 | 32,99 | 5,15 | 44,33 | 18,56 | 14,43 | 21,65 | 24,74 | |
| GARAY | 100,00 | | 77,27 | | | | 54,55 | 13,64 | 27,27 | 50,00 | 259,09 | 18,18 | 181,82 | | 13,64 | 36,36 | 40,91 | | |
| GENERAL LOPEZ | 100,00 | 1.675,00 | 1.100,00 | 1.206,25 | 206,25 | 1.381,25 | 1.718,75 | 218,75 | 275,00 | 287,50 | 2.606,25 | 1.550,00 | 1.387,50 | 212,50 | 468,75 | 718,75 | 1.087,50 | 1.943,75 | |
| GENERAL OBLIGADO | 100,00 | 22,17 | 33,99 | 48,28 | 31,03 | 80,30 | 113,79 | 13,79 | 48,77 | 49,75 | 282,76 | 113,30 | 33,00 | 20,69 | 35,47 | 42,86 | 60,10 | 41,87 | |
| IRIONDO | 100,00 | 160,00 | 80,00 | 322,86 | | 74,29 | 165,71 | 82,86 | 168,57 | 60,00 | 857,14 | 582,86 | 268,57 | 60,00 | 57,14 | 217,14 | 34,29 | 214,29 | |
| LA CAPITAL | 100,00 | 69,71 | 28,24 | 88,38 | 19,12 | 73,38 | 79,26 | 3,09 | 4,56 | 59,41 | 135,44 | 207,65 | 152,21 | 6,62 | 22,65 | 17,50 | 1,03 | 10,44 | |
| LAS COLONIAS | 100,00 | 181,08 | 229,73 | 124,32 | 71,62 | 168,92 | 262,16 | 50,00 | 121,62 | 66,22 | 356,76 | 471,62 | 66,22 | 94,59 | 140,54 | 135,14 | 116,22 | 5,41 | |
| NUEVE DE JULIO | 100,00 | 13,51 | 29,73 | 29,73 | 27,03 | 27,03 | 46,85 | 16,22 | 7,21 | 32,43 | 97,30 | 177,48 | 12,61 | | 11,71 | 16,22 | 13,51 | | |
| ROSARIO | 100,00 | 79,33 | 130,53 | 386,22 | 68,04 | 105,17 | 123,54 | 31,48 | 25,26 | 19,14 | 88,13 | 66,99 | 47,94 | 23,25 | 7,94 | 29,38 | 60,00 | 37,03 | |
| SAN CRISTOBAL | 100,00 | 97,83 | 128,26 | 134,78 | 15,22 | 53,26 | 120,65 | 43,48 | 69,57 | 117,39 | 428,26 | 277,17 | 63,04 | 7,61 | 20,65 | 91,30 | 11,96 | 17,39 | |
| SAN JAVIER | 100,00 | 83,33 | 100,00 | 83,33 | | 66,67 | 129,17 | 25,00 | 8,33 | 4,17 | 20,83 | 1.216,67 | 16,67 | 4,17 | 58,33 | 116,67 | 4,17 | | |
| SAN JERONIMO | 100,00 | 60,28 | 44,86 | 92,99 | 9,81 | 30,37 | 37,85 | 17,29 | 12,62 | 16,82 | 39,25 | 114,95 | 8,88 | 75,70 | 74,30 | 8,41 | 9,35 | 1,40 | |
| SAN JUSTO | 100,00 | 80,82 | 28,77 | 19,18 | 16,44 | 65,75 | 83,56 | 46,58 | 38,36 | 56,16 | 119,18 | 210,96 | 10,96 | 64,38 | 132,88 | 21,92 | 30,14 | 1,37 | |
| SAN LORENZO | 100,00 | 46,79 | 67,43 | 65,14 | 5,96 | 12,39 | 23,85 | 14,68 | 7,34 | 17,89 | 85,78 | 196,79 | 16,97 | 16,51 | 3,67 | 12,84 | 16,06 | 4,13 | |
| SAN MARTIN | 100,00 | 73,04 | 82,61 | 157,39 | | 52,17 | 70,43 | 44,35 | 34,78 | 10,43 | 137,39 | 108,70 | 98,26 | 33,04 | 25,22 | 38,26 | 6,09 | | |
| VERA | 100,00 | 65,22 | 47,83 | 43,48 | 69,57 | 121,74 | 141,30 | 67,39 | 69,57 | 69,57 | 630,43 | 34,78 | 152,17 | 43,48 | 97,83 | 226,09 | 28,26 | | |
| TOTAL | 100,00 | 79,90 | 84,41 | 183,19 | 37,91 | 85,40 | 110,37 | 24,13 | 27,62 | 40,97 | 167,22 | 166,61 | 72,93 | 31,09 | 29,49 | 42,28 | 38,34 | 31,85 | |

FUENTE: Elaboración propia en base a datos suministrados por la Dirección Provincial de Vivienda y Urbanismo.

NOTA: Las obras en ejecución incluyen: ejecución por empresas, por administración comunal y por acción directa.

DIRECCION GENERAL DE PROGRAMACION Y ESTADISTICA HACENDAL.

PROVINCIA DE SANTA FE

DIRECCION PROVINCIAL DE VIVIENDA Y URBANISMO

EVOLUCION RELATIVA DE LAS OBRAS CORRESPONDIENTES AL PERIODO 1996 - 2013

1996 = 100

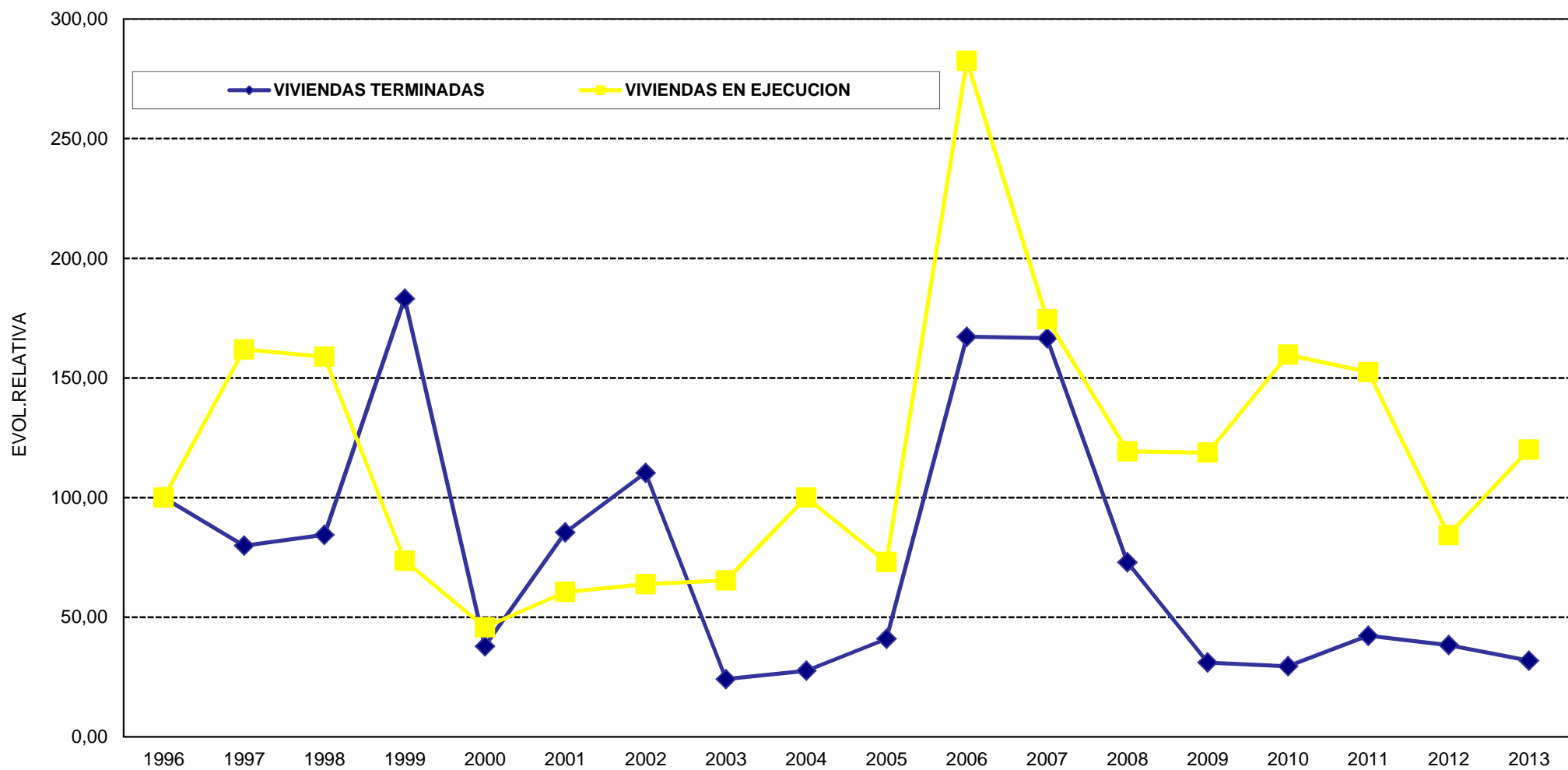
| DEPARTAMENTO | VIVIENDAS EN EJECUCION | | | | | | | | | | | | | | | | | |
|------------------|------------------------|---------------|---------------|--------------|--------------|--------------|--------------|--------------|---------------|--------------|---------------|---------------|---------------|---------------|---------------|---------------|--------------|---------------|
| | 1996 | 1997 | 1998 | 1999 | 2000 | 2001 | 2002 | 2003 | 2004 | 2005 | 2006 | 2007 | 2008 | 2009 | 2010 | 2011 | 2012 | 2013 |
| BELGRANO | 100,00 | 123,96 | 121,88 | 85,42 | 79,17 | 86,46 | 87,50 | 133,33 | 141,67 | 131,25 | 439,58 | 387,50 | 273,96 | 96,88 | 101,04 | 263,54 | 232,29 | 247,92 |
| CASEROS | 100,00 | 97,52 | 68,60 | 35,54 | 85,12 | 82,64 | 72,73 | 102,48 | 124,79 | 142,98 | 239,67 | 131,40 | 127,27 | 134,71 | 133,88 | 148,76 | 137,19 | 80,99 |
| CASTELLANOS | 100,00 | 150,51 | 103,57 | 95,41 | 97,45 | 45,92 | 88,27 | 104,59 | 160,71 | 86,73 | 368,88 | 127,55 | 147,96 | 150,00 | 207,14 | 84,69 | 64,29 | 80,61 |
| CONSTITUCION | 100,00 | 92,64 | 95,09 | 47,85 | 82,82 | 101,84 | 84,05 | 85,28 | 85,89 | 71,78 | 64,42 | 104,29 | 60,74 | 93,87 | 103,07 | 90,80 | 83,44 | 115,95 |
| GARAY | 100,00 | 154,55 | | | | 163,64 | 154,55 | 236,36 | 209,09 | 190,91 | 590,91 | 709,09 | 390,91 | 436,36 | 572,73 | 545,45 | 436,36 | 390,91 |
| GENERAL LOPEZ | 100,00 | 68,91 | 78,71 | 48,74 | 47,34 | 40,90 | 54,06 | 65,27 | 92,72 | 67,79 | 180,67 | 104,20 | 48,18 | 40,06 | 141,74 | 147,90 | 109,52 | 57,42 |
| GENERAL OBLIGADO | 100,00 | 261,19 | 300,00 | 298,51 | 119,40 | 159,70 | 232,84 | 298,51 | 385,07 | 249,25 | 685,07 | 394,03 | 361,19 | 420,90 | 582,09 | 611,94 | 477,61 | 743,28 |
| IRIONDO | 100,00 | 106,67 | 134,17 | 50,00 | 41,67 | 116,67 | 113,33 | 75,83 | 87,50 | 95,00 | 261,67 | 128,33 | 63,33 | 60,83 | 172,50 | 110,00 | 103,33 | 78,33 |
| LA CAPITAL | 100,00 | 119,92 | 122,27 | 95,70 | 16,60 | 14,45 | 15,43 | 16,02 | 214,84 | 140,43 | 644,14 | 419,73 | 195,51 | 188,87 | 169,14 | 136,33 | 55,47 | 143,75 |
| LAS COLONIAS | 100,00 | 113,48 | 49,44 | 36,52 | 66,85 | 73,03 | 111,24 | 128,09 | 106,74 | 120,79 | 302,25 | 235,39 | 175,84 | 255,62 | 185,39 | 165,17 | 107,87 | 151,69 |
| NUEVE DE JULIO | 100,00 | 127,94 | 86,76 | 44,12 | 32,35 | 58,82 | 67,65 | 80,88 | 100,00 | 45,59 | 313,24 | 79,41 | 76,47 | 141,18 | 155,88 | 148,53 | 122,06 | 89,71 |
| ROSARIO | 100,00 | 256,36 | 269,36 | 92,34 | 23,12 | 62,90 | 52,07 | 39,85 | 41,60 | 26,91 | 120,45 | 81,38 | 55,87 | 39,14 | 134,29 | 147,58 | 33,03 | 79,13 |
| SAN CRISTOBAL | 100,00 | 93,51 | 47,40 | 22,73 | 74,68 | 67,53 | 74,68 | 61,04 | 105,84 | 53,25 | 242,21 | 62,34 | 66,23 | 114,94 | 159,74 | 122,08 | 118,83 | 117,53 |
| SAN JAVIER | 100,00 | 120,00 | 50,00 | | 155,00 | 75,00 | 30,00 | 45,00 | 40,00 | 80,00 | 1.705,00 | 390,00 | 410,00 | 500,00 | 675,00 | 775,00 | 470,00 | 765,00 |
| SAN JERONIMO | 100,00 | 147,55 | 123,78 | 28,67 | 48,95 | 49,65 | 53,15 | 61,54 | 63,64 | 48,95 | 469,93 | 309,79 | 316,08 | 235,66 | 127,97 | 133,57 | 71,33 | 147,55 |
| SAN JUSTO | 100,00 | 54,72 | 26,42 | | 49,06 | 67,92 | 149,06 | 137,74 | 105,66 | 71,70 | 515,09 | 326,42 | 349,06 | 422,64 | 267,92 | 277,36 | 300,00 | 283,02 |
| SAN LORENZO | 100,00 | 88,45 | 100,72 | 63,54 | 65,34 | 67,87 | 66,43 | 65,70 | 69,31 | 54,15 | 268,95 | 140,43 | 115,52 | 146,93 | 105,42 | 85,20 | 24,55 | 73,65 |
| SAN MARTIN | 100,00 | 121,83 | 106,34 | 23,94 | 45,07 | 45,07 | 69,01 | 89,44 | 92,96 | 90,85 | 210,56 | 157,75 | 92,25 | 94,37 | 128,17 | 178,87 | 173,24 | 166,20 |
| VERA | 100,00 | 206,67 | 173,33 | 106,67 | 156,67 | 113,33 | 103,33 | 163,33 | 276,67 | 183,33 | 606,67 | 690,00 | 526,67 | 676,67 | 683,33 | 186,67 | 230,00 | 363,33 |
| TOTAL | 100,00 | 161,90 | 158,87 | 73,61 | 45,82 | 60,54 | 63,83 | 65,36 | 100,07 | 73,06 | 282,52 | 174,51 | 119,34 | 118,76 | 159,69 | 152,43 | 84,34 | 120,07 |

FUENTE: Elaboración propia en base a datos suministrados por la Dirección Provincial de Vivienda y Urbanismo.

NOTA: Las obras en ejecución incluyen: ejecución por empresas, por administración comunal y por acción directa.

DIRECCION GENERAL DE PROGRAMACION Y ESTADISTICA HACENDAL.

PROVINCIA DE SANTA FE
EVOLUCION RELATIVA DE LA CANTIDAD DE VIVIENDAS TERMINADAS Y EN EJECUCION AL CIERRE DE CADA AÑO POR LA
DIRECCION PROV. DE VIVIENDA Y URBANISMO
1996=100



OBRAS PUBLICAS

PROVINCIA DE SANTA FE**OBRAS EJECUTADAS POR EL MINISTERIO DE OBRAS PUBLICAS Y VIVIENDA****Año 2004 (Obras Devengadas)**

| OBRAS | IMPORTE |
|---|---------------------|
| Adecuación ex Bco. Pcial. De Santa Fe 1º etapa (Res. 142/04) | 67.715,53 |
| Const. Unidad Penitenciaria Nº 11 Zona Sur de la Pcia. 1º etapa Dpto. Rosario | 3.030.231,03 |
| Ampliación 3º Piso Esc. Nº 46 Dgo. Silva-Dpto. La Capital | 107.563,97 |
| Instalación Gas Natural - Area de Servicio - Casa de Gobierno - La Capital | 385,74 |
| Rep. Filtraciones Cubierta Cielorrasos Galería Sector Sur Este- Casa Gobierno | 222,30 |
| Terminación Esc. Formación Laboral Nº 2064 - Sta. Fe - Dpto. La Capital | 324.769,92 |
| * Terminación Gimnasio Esc. Normal San Martín - Dpto. La Capital | 395.356,45 |
| * Colector Tanque reserva y sist. C/incendio - Ctro.Cívico Dpto. La Capital | 19.125,63 |
| * Intervención 1ºetapa Fachada Sur y Cuerpo Esq. Ex.Jefatura de Policía-Rosario | 163.189,43 |
| * Mejoramiento Control Térmico, Adec. Y Ampl. Sist. Aire Acondic. Hosp. Niños | 1.493.510,50 |
| TOTAL | 5.602.070,50 |

Nota: (*) Obras devengadas a partir del año 2004

De las 10 obras devengadas en el período 2004, seis corresponden a períodos anteriores

FUENTE: Información remitida por la Dirección General de Administración del M.O.P. y V.

DIRECCION GENERAL DE PROGRAMACION Y ESTADISTICA HACENDAL

PROVINCIA DE SANTA FE

OBRAS EJECUTADAS POR EL MINISTERIO DE OBRAS PUBLICAS Y VIVIENDA

Año 2005 (Obras Devengadas)

| OBRAS | IMPORTE |
|---|----------------------|
| Const. Unidad Penitenciaria N° 11 Zona Sur de la Pcia. 1° etapa Dpto. Rosario | 15.935.544,29 |
| Ampliación 3° Piso Esc. N° 46 Dgo. Silva-Dpto. La Capital | 25.321,40 |
| Rep. Filtraciones Cubierta Cielorrasos Galería Sector Sur Este- Casa Gobierno | 2.337,53 |
| Terminación Esc. Formación Laboral N° 2064 - Sta. Fe - Dpto. La Capital | 256.674,07 |
| * Const.Unid. Penitenc. N° 11 Zona Sur Pcia.Adic.3° y 2° etapa Dpto. Rosario | 2.077.642,09 |
| * Prov. Y Puesta en Funcionam. 2 ascensores - Sede Gobierno de Rosario | 144.680,28 |
| Terminación Gimnasio Esc. Normal. San Martín - Dpto. La Capital | 19.358,45 |
| * Refacciones Generales D.P.O.H. - Dpto. La Capital | 89.389,53 |
| * Esc. N° 1132 y Esc. Ens. Media 3025 - Santa Fe- Dpto. La Capital | 267.625,92 |
| * Construcción 2 alcaldía Tipo Santa Fe | 2.389.362,41 |
| TOTAL | 21.207.935,97 |

Nota: (*) Obras devengadas a partir del año 2005

De las 10 obras devengadas en el período 2005, una corresponde a períodos anteriores

FUENTE: Información remitida por la Dirección General de Administración del M.O.P. y V.

DIRECCION GENERAL DE PROGRAMACION Y ESTADISTICA HACENDAL

PROVINCIA DE SANTA FE
OBRAS EJECUTADAS POR EL MINISTERIO DE OBRAS PUBLICAS Y VIVIENDA
Año 2006 (Obras Devengadas)

| OBRAS | IMPORTE |
|---|----------------------|
| Const. Unidad Penitenciaria Nº 11 Zona Sur de la Pcia. 1º etapa Dpto. Rosario | 2.691.209,59 |
| Ampliación 3º Piso Esc. Nº 46 Dgo. Silva-Dpto. La Capital | 785,85 |
| Terminación Esc. Formación Laboral Nº 2064 - Sta. Fe - Dpto. La Capital | 47.600,00 |
| Const.Unid. Penitenc. Nº 11 Zona Sur Pcia.Adic.3º y 2º etapa Dpto. Rosario | 2.529.014,89 |
| Prov. Y Puesta en Funcionam. 2 ascensores - Sede Gobierno de Rosario | 26.437,73 |
| Terminación Gimnasio Esc. Normal. San Martín - Dpto. La Capital | 3.447,05 |
| Colector Tanque Reserva y Sist. C/Incendio Ctro. Cívico - Dpto. La Capital | 3.917,73 |
| Refacciones Generales D.P.O.H. - Dpto. La Capital | 13.018,02 |
| Esc. Nº 1132 y Esc. Ens. Media 3025 - Santa Fe- Dpto. La Capital | 14.482,91 |
| Intervención 1ºetapa Fachada Sur y Cuerpo Esq. Ex.Jefatura de Policía-Rosario | 48.255,98 |
| Mejoramiento Control Térmico, Adec. Y Ampl. Sist. Aire Acondic. Hosp. Niños | 59.638,09 |
| * Ampliación Subsecretaría de Deportes | 441.941,96 |
| * Adec. Ex Bco. Pcial. Santa Fe - Capital Federal - 2º etapa | 753.739,62 |
| Construcción 2 alcaldía Tipo Santa Fe | 3.808.713,89 |
| * Cárcel U. I. Iluminación Cerco-Coronda | 287.070,30 |
| * Const. U. Penitenciaria Nº 11 Zona Sur de la Provincia 3º etapa - Rosario | 26.179.469,78 |
| TOTAL | 36.908.743,39 |

Nota: (*) Obras devengadas a partir del año 2006
De las 16 obras devengadas en el período 2006, doce corresponden a períodos anteriores

FUENTE: Información remitida por la Dirección General de Administración del M.O.P. Y V.

DIRECCION GENERAL DE PROGRAMACION Y ESTADISTICA HACENDAL

PROVINCIA DE SANTA FE
OBRAS EJECUTADAS POR EL MINISTERIO DE OBRAS PUBLICAS Y VIVIENDA
Año 2007 (Obras Devengadas)

| OBRAS | IMPORTE |
|---|----------------------|
| Ampliación Subsecretaría de Deportes | 27.771,98 |
| Adec. Ex Bco. Pcial. Santa Fe - Capital Federal - 2º etapa | 48.938,18 |
| Construcción 2 alcaldía Tipo Santa Fe | 123.558,68 |
| Cárcel U. I. Iluminación Cerco-Coronda | 327,20 |
| Construcción Escalera de Emergencias I.A.P.O.S. -Rivadavia 3452 - Sta. Fe | 308.777,59 |
| Reemplazo Conversa D.G.A.- MOPyV y sector sud-este Casa de Gob. Sta. Fe | 9.452,00 |
| Const. U. Penitenciaria Nº 11 Zona Sur de la Provincia 3º etapa - Rosario | 13.061.546,80 |
| TOTAL | 13.580.372,43 |

Nota: (*) Obras devengadas a partir del año 2007
De las 7 obras devengadas en el período 2007, cinco corresponden a períodos anteriores

FUENTE: Información remitida por la Dirección General de Administración del M.O.P. y V.

DIRECCION GENERAL DE PROGRAMACION Y ESTADISTICA HACENDAL

PROVINCIA DE SANTA FE
OBRAS EJECUTADAS POR EL MINISTERIO DE OBRAS PUBLICAS Y VIVIENDA
Año 2008 (Obras finalizadas y Obras devengadas en el periodo)

| OBRAS | IMPORTE | |
|---|---------------------|----------------------|
| | FINALIZADAS | DEVENGADAS |
| Construcción Escalera de Emergencias I.A.P.O.S. -Rivadavia 3452 - Sta. Fe | 34.775,86 | |
| Reemplazo Conversa D.G.A.- MOPyV y sector sud-este Casa de Gob. Sta. Fe | 1.468,68 | |
| Const. U. Penitenciaria Nº 11 Zona Sur de la Provincia 3º etapa - Rosario | 1.270.101,02 | |
| Atención Acc. Imprev. Terceros - Fondo Fijo | | 494.615,30 |
| Adec. Ex Bco. Pcial. Santa Fe - Capital Federal - 2º etapa | | 108.717,03 |
| Recalce Fundación Muros Fachada y Hall Casa Gobierno | | 676.089,23 |
| Infraestructura de Serv. y Cubierta de Techos Sede Gobierno - Rosario | | 1.462.342,15 |
| Ampliación Subsecretaría de Deportes - Santa Fe | | 59.404,27 |
| Mantenimiento y Reparación Fachadas E-N-O Casa de Gobierno - Santa Fe | | 383.854,78 |
| Ejec. Hangar Aerop. Internac. de Rosario | | 1.154.730,46 |
| Dirección Provincial de Turismo | | 13.037,42 |
| Atención Accid. Imprevisto de Terceros | | 144.643,62 |
| Construcción Cárcel de Coronda | | 79.767,97 |
| Construcción 2 Alcaldías Tipo - Sta. Fe | | 23.864,97 |
| Construcción Penitenciaria Nº 111 Zona Sur de la Prov. | | 1.315.472,72 |
| Cárcel U.I. Iluminación cerco Coronda | | 49.763,90 |
| Traslado División Criminalística URI 1 Rosario | | 260.384,68 |
| Construcción Pabellón 7 y Oficina de Ingreso Cárcel Las Flores | | 17.348,77 |
| Atención Accid. Imprevisto de Terceros | | 218.860,46 |
| Atención Accid. Imprevisto A. Deleg. Salud | | 2.406.142,81 |
| Hospital Villa Gobernador Galvez | | 1.298.935,43 |
| Hospital San Cristobal | | 9.189.263,20 |
| Rehabilitación Hospital Provincial de Rosario | | 35.184,77 |
| Atención Accid. Imprevisto de Terceros | | 3.772,20 |
| Atención Accid. Imprevisto A. Deleg. Salud | | 213.926,22 |
| Terminación Esc. 2064 | | 10.232,84 |
| Rehabilitación Puesta en valor Parque Scalabrini Ortiz - Rosario | | 3.412.824,56 |
| Instituto 12 Periodismo | | 144.003,34 |
| Casa de la Cultura de Santa Fe | | 264.063,31 |
| Refacciones generales Complejo Educativo Sarmiento | | 2.709.743,53 |
| Proyecto Puerto Dep. Reconquista | | 313.717,73 |
| Refulado y Operac. Complejo Playa Grande | | 2.212.715,38 |
| Convenio Liceo Militar | | 6.234.707,25 |
| Teatro Municipal Santa Fe | | 32.459,88 |
| Aeropuerto Venado Tuerto | | 87.718,85 |
| Entidades Intermedias | | 634.403,37 |
| TOTAL | 1.306.345,56 | 35.666.712,40 |

FUENTE: Información remitida por la Dirección General de Administración del M.O.P. y V.

DIRECCION GENERAL DE PROGRAMACION Y ESTADISTICA HACENDAL

PROVINCIA DE SANTA FE
OBRAS EJECUTADAS POR EL MINISTERIO DE OBRAS PUBLICAS Y VIVIENDA
Año 2009 (Obras finalizadas y Obras devengadas en el período)

| OBRAS | IMPORTE | |
|---|--------------|--------------|
| | FINALIZADAS | DEVENGADAS |
| Ref. y rehabil.oficinas para D. P. Ejecutora - Proyectos Especiales - Rosario | 27.514,04 | |
| Recalce, fundación muros, fachadas y hall central - Casa de Gobierno - Santa Fe | 219.716,15 | |
| Ampliación Comisaría 1º de San Justo | 125.114,31 | |
| Refacc. Y Pintura Gral. Esc. Ed. Téc 295 - La Potasa | 118.345,23 | |
| Construc Subestación Transformadora - Ministerio de Seguridad - Jefatura de Policía | 53.317,97 | |
| Rehab. Y Refunc. Ex Agrup. Unidades Especiales -Etapa I - Jefatura de Policía | 86.810,36 | |
| Refacción Vs. Secretaría Privada Mrio. de Gobierno y Reforma del Estado | 1.639,75 | |
| Refacción Oficinas Secretaría de Municipios y Comunas | 1.201,52 | |
| Reformas Vs. Sec. Priv. Sala Espera - Salón Oval y Sala Anexa Salón Blanco | 3.210,96 | |
| Provisión y Colocación Red antiaves para protección patios E y O - Casa de Gob. | 124.160,00 | |
| Terminación Sala Nº 12 Diálisis Hospital Centenario - Rosario | 2.190.000,00 | |
| Tratamiento de Emergencia en Fachada Edificio Registro Civil - Rosario | 8.050,00 | |
| Mantenimiento y Rep. Gral. E, N y O - Casa de Gobierno | 237.461,27 | |
| Rep. y Reconv. Sistema c/Incendios Inst. de Detección Las Flores | 437.215,60 | |
| Limpieza de Cisternas - Molino Franchino | 370.000,00 | |
| Reparac. Cubiertas Planas de PB Sector Norte Aeropuerto Rosario | 50.289,98 | |
| Sist. de Presurización Red de distribución Agua Potable - Hosp. Cullen | 9.430,00 | |
| Construcción Ampliación y Refacc. Dir. Prov. De Turismo | 22.754,71 | |
| Construcción de Hangares Aeropuerto de Rosario | | 1.356.411,61 |
| Restauración Fachada Legislatura | | 2.016.852,89 |
| Construcción SEI Aeropuerto Sauce Viejo | | 1.210.410,59 |
| Refacciones Sec. Municipios y Comunas | | 138.518,84 |
| Construcción Unidad Penitenciaria Nº 11 | | 132.649,29 |
| Cárcel U1 Muro y cerco perimetral - Cárcel de Coronda | | 2.582.089,31 |

| OBRAS | IMPORTE | |
|---|-------------|--------------|
| | FINALIZADAS | DEVENGADAS |
| Instituto Recuperación de Adolescentes Cerco y Pórtico - Rosario | | 1.192.212,89 |
| Renovación sist. Cloacal Instituto Penitenciario N° 3 Rosario | | 826.026,29 |
| Reparación General IRAR | | 1.030.350,58 |
| Cárcel U11 Construcción N° 4 Mini Penal - Rosario | | 9.076.302,68 |
| Comisaría Salto Grande | | 196.696,56 |
| Comisaría Juncal | | 187.722,36 |
| Comisaría Firmat | | 202.000,00 |
| Comisaría Los Molinos | | 26.500,00 |
| Rep Int. MMCC Estación Provincial | | 174.124,73 |
| Nuevo Hospital de Tostado | | 12.764,05 |
| Hospital San Cristóbal | | 753.554,91 |
| IAPOS Santa Fe | | 11.748,08 |
| Centro Atención Primaria - Las Flores - Rosario | | 1.958.452,89 |
| Red Cloacal - Hospital Eva Perón - G. Baigorria | | 299.232,07 |
| Terminación Obra SAMCO Sta. Rosa de Calchines - Dpto. Garay | | 182.230,36 |
| Ampliación Distribuidor de Comida Hospital Centenario Rosario | | 115.264,78 |
| Arreglos Estructura y Refacciones varias - Hospital Intiyaco Dpto. Vera | | 74.900,41 |
| Refacción, Adecuación y Construcción -Hospital del Centenario Rosario | | 668.729,71 |
| Construcción Area Rayos X SAMCO Roldán | | 511.571,56 |
| Rehabilitación Puesta en Valor Parque Scalabrini Ortiz - Rosario | | 1.358.026,07 |
| Restauración y Puesta en Valor Casa de la Cultura de Santa Fe | | 500.000,00 |
| Construcción Esc. 1303 Gral. San Martín - San Agustín | | 1.263.517,85 |
| Refacciones Generales Complejo Educativo Sarmiento | | 4.849.928,44 |
| Ampliación Esc. 1338 - Recreo | | 1.463.362,62 |
| Arreglo Esc. 479 Dr. Pizarro | | 1.027.620,18 |
| Arreglo Esc. 307 Luis Palacios | | 547.081,90 |

| OBRAS | IMPORTE | |
|--|---------------------|----------------------|
| | FINALIZADAS | DEVENGADAS |
| Construcción Deleg. VI Complejo Scalabrini Ortiz - Rosario | | 236.464,89 |
| Construcción Edificio Centro de Justicia Penal Rosario | | 1.803.383,04 |
| Centro de Salud Plata Rosario | | 1.407.296,85 |
| Centro de Salud "20 de junio" Bº Fuerte Apache Rosario | | 1.171.410,78 |
| Hospital Las Parejas | | 326.987,30 |
| Construcción Edificio CAPS-R.S. Peña - Rosario | | 1.387.995,29 |
| Centro de Salud Pueblo Esther - Dpto. Rosario | | 376.040,05 |
| Virgen Guadalupe | | 43.002,69 |
| Hospital Las Toscas | | 77.996,28 |
| Construcción CAPS-R.S. Bº Belgrano-Avellaneda - Dpto. Gral. Obligado | | 903.385,52 |
| Centro de Salud Santo Tomé | | 368.797,33 |
| Centro de Salud Bº La Loma - Reconquista | | 1.156.342,72 |
| Centro de Salud - Villa Ocampo | | 1.088.628,11 |
| Centro de Salud - Margarita | | 491.374,12 |
| Centro de Salud J. Azurduy - Rosario | | 1.481.606,14 |
| Centro de Salud - Romang - Dpto. San Javier | | 55.399,23 |
| Repar. Int. MMCC Est. Provincial | | 170.740,07 |
| Hospital Gamen | | 579.506,79 |
| Const. Deleg. VI Compl. Scalabrini Ortiz - Rosario | | 3.894.511,42 |
| Construcción Edificio Hospital Nodal de Reconquista | | 1.138.201,76 |
| Construcción Edificio Hospital Nodal de Santa Fe | | 5.389.883,63 |
| Esc. Tec. 508 - Santa Fe | | 875.453,98 |
| TOTAL | 4.086.231,85 | 60.371.262,49 |

FUENTE: Información remitida por la Dirección General de Administración del M.O.P. y V.

DIRECCION GENERAL DE PROGRAMACION Y ESTADISTICA HACENDAL

PROVINCIA DE SANTA FE**OBRAS EJECUTADAS POR EL MINISTERIO DE OBRAS PUBLICAS Y VIVIENDA
Año 2010 (Obras finalizadas y Obras devengadas en el período)**

| OBRAS | IMPORTE | |
|---|-------------|--------------|
| | FINALIZADAS | DEVENGADAS |
| Mantenimiento y Refacción Edificios para cada Ministerio | | 83.739,72 |
| Centro de Salud Villa Podio Rafaela | | 1.371.093,37 |
| Centro de Salud Barranquitas Rafaela | | 1.178.509,56 |
| Hospital San Cristóbal | | 230.804,31 |
| Centro de Salud Plata Rosario | | 574.818,46 |
| Centro de Salud "20 de Junio" B° Fuerte Apache Rosario | | 790.038,03 |
| CAPS Ataliva | | 766.142,00 |
| CAPS Las Palmeras | | 229.411,24 |
| CAPS - Casino Casas | | 907.679,31 |
| Hospital Las Parejas | | 1.434.012,81 |
| Centro de Salud - San Cristóbal | | 220.827,66 |
| Hospital Las Parejas - 2º etapa | | 520.657,94 |
| Hospital Centenario Rosario Gas Natural | | 868.325,94 |
| Centro de Salud Colonia Teresa San Javier | | 419.773,01 |
| Centro de Atención Primaria Las Flores Rosario | | 6.452,96 |
| Hospital Centenario Rosario | | 33.152,22 |
| CAPS R.S. Peña Construcción Edificio - Rosario | | 559.436,13 |
| SAMCO - Santa Rosa Calchines - Terminación Obra - Dpto. Garay | | 46.991,79 |
| Hospital del Centenario Rosario - Ampliación Distribuidor de Comidas | | 22.675,73 |
| Hospital de Intiyaco - Arreglos estructurales y refacciones varias - Vera | | 178.777,31 |
| Centro de Salud Las Flores Norte | | 894.837,67 |
| Centro de Salud B° Santa Rosa - Vera | | 798.364,18 |
| Centro de Salud Pueblo Esther - Dpto Rosario | | 179.396,35 |
| Centro de Salud Lehmann | | 990.304,76 |
| Centro de Salud Ombuzal Resonquista | | 1.585.098,00 |
| Virgen Guadalupe | | 1.857.461,43 |

| OBRAS | IMPORTE | |
|--|-------------|--------------|
| | FINALIZADAS | DEVENGADAS |
| SAMCO de Roldán - Area Rayos X | | 306.236,13 |
| Hospital Las Toscas | | 2.507.438,03 |
| CAPS Bº Belgrano - Avellaneda Dpto. Gral. Obligado | | 927.349,26 |
| Centro de Salud de Santo Tomé | | 1.189.124,56 |
| Centro de Salud Bº La Lo,a Reconquista | | 834.622,65 |
| Centro de Salud Villa Ocampo | | 827.538,82 |
| Centro de Salud Margarita | | 1.188.850,44 |
| Centro de Salud "J. Azurduy" Rosario | | 164.569,86 |
| Centro de Salud Romang - Dpto San Javier | | 361.530,51 |
| Centro de Salud Tacuarendí | | 1.683.657,00 |
| Centro de Salud Pozo Borrado | | 1.711.173,98 |
| Centro de Salud Los Bretes | | 838.885,07 |
| Centro de Salud Frontera | | 1.893.057,04 |
| Centro de Salud Bº Pueblo Viejo - San Guillermo | | 1.412.748,31 |
| Centro de Salud San antonio de Obligado | | 1.525.459,67 |
| Centro de Salud María Susana | | 1.713.767,59 |
| Centro de Salud San Justo | | 1.608.967,56 |
| CAPS El Rabón | | 1.019.152,37 |
| CAPS El Araza | | 1.420.836,28 |
| Centro de Salud Villa Ana | | 1.671.971,69 |
| CAPS Bº Altos Noguera | | 1.477.100,06 |
| Centro de Salud Salto Grande | | 1.579.063,35 |
| CAPS Villa Trinidad | | 100.113,60 |
| CAPS San Javier | | 973.400,98 |
| CAPS Campo del Medio | | 100.550,70 |
| Rep. Int. MMCC Edificación | | 438.151,81 |
| Centro Salud Villa Gdor. Galvez | | 326.825,49 |
| Centro Salud Herlvecia | | 74.280,65 |
| Centro Salud Funes | | 107.645,15 |

| OBRAS | IMPORTE | |
|--|-------------|---------------|
| | FINALIZADAS | DEVENGADAS |
| Centro Salud Vera | | 737.133,23 |
| Centro Salud José Hernández | | 1.299.639,00 |
| CAPS Marcelino Escalada | | 765.975,39 |
| CAPS San Joaquin | | 365.352,90 |
| Centro Salud Marmol | | 890.000,00 |
| Centro Salud Villa Amelia | | 34.328,91 |
| Centro Salud Los Troncos | | 199.439,67 |
| Hogar de Ancianos Jorge rodriguez | | 452.877,56 |
| Escuela Educ. Téc. 642 | | 1.163.713,79 |
| Construcción Esc. 1303 San Agustin | | 59.482,15 |
| Refacciones Generales Complejo Educativo Sarmiento | | 15.470,35 |
| Ampliación Esc. 1338 - Recreo | | 59.373,70 |
| Escuela 479 Dr. Pizarro | | 594.258,82 |
| Escuela 307 Luis Palacios | | 233.209,55 |
| Esc. Especial 2028 | | 190.050,96 |
| Esc. 6001 La Gallareta | | 579.752,40 |
| Jardín de Infantes 8102 Rafaela | | 527.852,83 |
| Construcción Deleg. VI Complejo Scalabrini Ortiz - Rosario | | 3.256.377,24 |
| Centro Justicia Penal Nodales Varios | | 153.558,98 |
| Centro Justicia Penal Rosario | | 5.038.596,63 |
| Puerto de la Música Construcción Rosario | | 83.189,88 |
| Hospital Nodal Construcción Edificio - Reconquista | | 2.359.073,83 |
| Hospital Nodal Construcción Edificio - Santa Fe | | 12.726.727,81 |
| Hospital Nodal Construcción Edificio - Venado Tuerto | | 18.415.372,28 |
| Escuela Educ. Téc. 508 | | 9.117.640,37 |
| Mantenimiento y Refacción Edificios para cada Ministerio | | 599.864,38 |
| Infraestructura de Serv. Y Cubierta techos Sede Gobierno - Rosario | | 551.946,72 |
| Mantenimiento y Reparación Fachadas E-N-O Casa de Gobierno | | 30.414,39 |
| Restauración Fachada Legislatura - Santa Fe | | 1.244.210,06 |

| OBRAS | IMPORTE | |
|---|-------------|-----------------------|
| | FINALIZADAS | DEVENGADAS |
| Construcción SEI Aeropuerto Sauce Viejo | | 53.389,69 |
| Refacciones Sec. Reg. MMCC - Casa de Gobierno | | 49.566,40 |
| Iluminación Casa de Gobierno | | 25.149,63 |
| Reparación Aberturas Casa de Gobierno | | 170.742,80 |
| Rep. Int. MMCC Edificación | | 135.000,00 |
| Mantenimiento y Refacción Edificios para cada Ministerio | | 240.896,33 |
| Construcción Unid. Penitenciaria N° 11 | | 1.877.171,54 |
| Muro y cerco perimetral Cárcel U1 Coronda | | 12.243,66 |
| Cerco y Pórtico Inst. de Recuperación Adolescente IRAR Rosario | | 21.437,50 |
| Construcción 4º Mini Penal Carcel U11 Rosario | | 19.582.365,65 |
| Subcomisaría N° 8 | | 643.425,00 |
| Refacción Comando 911 | | 94.341,81 |
| Rep. Int. MMCC Edificación | | 269.902,98 |
| Manten. Y Ref. Edificios para cada Ministerio | | 918.069,15 |
| Hospital San Cristóbal | | 291.676,02 |
| Mantenim. Y Ref. Edificios para cada Ministerio Asistencia Social | | 18.750,00 |
| Mantenim. Y Ref. Edificios para cada Ministerio Educación | | 299.582,16 |
| Rehabil. Puesta en Valor Parque Scalabrini Ortiz - Rosario | | 707.436,93 |
| Refacciones Generales Complejo Educativo Sarmiento | | 13.009,84 |
| Instituto del Profesorado N° 9 Scalenghe - Tostado | | 105.066,01 |
| Emergencia Hídrica y Pluvial | | 206.699,00 |
| TOTAL | S/D | 134.213.656,38 |

NOTA: Se aclara que los montos de las diferentes obras fueron consignados como devengados sin tener información respecto a la situación de cada obra en el período 2010, pudiendo encontrarse algunas de ellas ya finalizadas

FUENTE: Información remitida por la Dirección General de Administración del M.O.P. y V.

DIRECCION GENERAL DE PROGRAMACION Y ESTADISTICA HACENDAL

PROVINCIA DE SANTA FE

OBRAS EJECUTADAS POR EL MINISTERIO DE OBRAS PUBLICAS Y VIVIENDA

Año 2011 (Obras finalizadas y Obras devengadas en el período)

| OBRAS | IMPORTE | |
|--|-------------|------------|
| | FINALIZADAS | DEVENGADAS |
| Reparaciones y Refuncionamiento Oficinas D.P. Auditoría | 35.987,75 | |
| Rehabilitación y Refuncionamiento Ex Agrupación Unidad Especial Jef. Policia Sta. Fe | 38.201,06 | |
| Reparación y Reversión Sistema contra incendios Inst. Detenc. U2 Las Flores | 89.499,32 | |
| Estuctura Hospital Las Parejas | 127.542,34 | |
| Ejecución e Instalación de Gas Natural Hospital Centenario - Rosario | 89.198,59 | |
| Rehabilitación Hospital Provincial Rosario | 40.895,10 | |
| Construcción Centro de Atención Primaria Las Flores | -46.236,54 | |
| Reacondicionamiento y Ampliación Sala de Generadores Hosp. Prov. Rosario | 15.923,70 | |
| Construcción Centro de Salud Margarita - Dpto. Vera | 23.090,93 | |
| Centro de Salud San Justo | 327.986,32 | |
| Refacciones Generales Complejo Educativo Sarmiento | 1.014,00 | |
| Ampliación aulas, galerías y sanitarios Esc. 1338 "Com Caia" Recreo | 65.809,30 | |
| Instituto Superior del Profesorado Nº 9 "J. Scalenghe" Tostado | 416.386,35 | |
| Mantenimiento y Refacción Edificios para cada Ministerio | | 907.581,72 |
| Mantenimiento y Reparación Fachadas E-N-O Casa de Gobierno | | 80.301,90 |
| Archivo General de la Provincia Santa Fe | | 307.669,93 |
| Restauración Fachada Legislatura Santa Fe | | 291.544,29 |
| Construcción SEI Aeropuerto Sauce Viejo | | 23.278,49 |
| Iluminación Casa de Gobierno | | 642.937,29 |
| Auditorio Plaza Cívica | | 234.106,10 |
| Reparación Abertiras Casa de Gobierno | | 1.724,67 |
| Refacción Area de Ingreso del Personal de Casa de Gobierno | | 714.483,08 |
| Rampas y veredas Ministerio de Seguridad | | 179.000,00 |
| Ointura Centro Cívico | | 271.989,47 |
| Infraestructura Serv. Y Cubierta de Techos Sede de Gobierno Rosario | | 58.627,15 |
| Centro Cívico Nodo Santa Fe | | 560.204,60 |

| OBRAS | IMPORTE | |
|--|-------------|--------------|
| | FINALIZADAS | DEVENGADAS |
| Reparación Int. MMCC Edificio | | 65.000,00 |
| Mantenimiento y Reparación Edificios para cada Ministerio | | 1.251.017,11 |
| Cárcel de Coronda | | 9.006,27 |
| Red Comisaróa 3º | | 155.331,85 |
| Construcción Unidad Penitenciaria Nº 11 Zona Sur de la Provincia | | 292.964,06 |
| Reparación t Reconversión Sistema contra incendios Instituto Detención U2 Las Flores | | 89.499,32 |
| Reparaciones Varias Ctro. Asist. Delitos Sexuales e Integ. Física Rosario | | 193.248,97 |
| Construcción 4º Mini Penal cárcel U11 Rosario | | 2.443.009,71 |
| Subcomisaría Nº 8 | | 92.477,99 |
| U16 Rosario | | 4.900.000,00 |
| Ex Liceo Adaptación Instalaciones | | 597.263,94 |
| Refacción Comando 911 | | 223.472,22 |
| Comisaría en Predio Hospital Mira y López | | 796.070,42 |
| Comisaría en Bº Adelina Santo Tomé | | 1.211.380,38 |
| Comisaría 1 URII Rosario | | 167.496,14 |
| Comisaría 3 Rosario | | 134.528,96 |
| Comisaría 4 URII Rosario | | 177.826,00 |
| Comisaría 9 URII Rosario | | 179.607,30 |
| Comisaría 10 Rosario | | 168.067,79 |
| Comisaría 11 URII Rosario | | 154.633,88 |
| Comisaría 13 URII Rosario | | 173.135,10 |
| Comisaría 17 Rosario | | 179.620,67 |
| Comisaría 18 URII Rosario | | 151.049,50 |
| Comisaría 20 Rosario | | 81.392,41 |
| Comisaría 21 Rosario | | 143.841,54 |
| Comisaría 12 Venado Tuerto | | 181.634,24 |
| Subcomisaría 1º Santa Fe | | 116.457,48 |
| Comisaría 1 Santa Fe | | 233.772,83 |
| Subcomisaría 2º Santa Rosa de Lima | | 192.583,23 |

| OBRAS | IMPORTE | |
|---|-------------|---------------|
| | FINALIZADAS | DEVENGADAS |
| Subcomisaría 6 La Guardia | | 191.887,27 |
| Reparac. Int. MMCC Edific. | | 1.378.395,38 |
| Subcomisaría 7 Santa Fe | | 105.498,01 |
| U1 Carcel Coronda 2º etapa Cocina | | 210.891,63 |
| Mejoramiento Infraestructura de Carcel U16 Camino - Rosario | | 4.905.634,23 |
| Reparación Varias comisarías | | 307.698,88 |
| Atención 911 Sede Gobierno | | 234.736,22 |
| Comisaría Bº Barranquitas Sur - Santa Fe | | 640.494,06 |
| Mantenimiento y Refacción Edificios para cada Ministerio | | 1.343.110,41 |
| Centro Salud Villa Podio Rafaela | | 113.650,37 |
| Centro Salud Barranquitas Rafaela | | 232.353,36 |
| Hospital San Cristóbal | | 358.652,42 |
| CAPS Ataliva | | 167.947,17 |
| CAPS Las Palmeras | | 728.151,35 |
| CAPS Casas | | 112.355,40 |
| Hospital Las Parejas | | 39.149,09 |
| Centro de Salud San Cristóbal | | 1.141.387,91 |
| Adecuación Gas Natural Ctro. Reg. De Salud Mental Dr. Agudo Avila Rosario | | 487.514,49 |
| Hospital Las Parejas 2º etapa | | 11.655.954,16 |
| Hospital Centenario Rosario | | 309.606,83 |
| Ctro. De Salud Colonia Teresa - San Javier | | 427.941,65 |
| Rehab. Hospital Penal Rosario | | 40.895,10 |
| Red Cloacal Hospital Eva Perón - G. Baigorria | | 9.051,86 |
| Construcción de Edificio Hospital Primario Ceres | | 4.692.406,03 |
| Centro Salud Las Flores Norte | | 74.837,36 |
| Centro Salud - Bº Santa Rosa | | 678.298,27 |
| Centro Salud - Pueblo Esther | | 1.079.776,67 |
| Centro Salud - Lehmann | | 110.753,71 |
| Centro Salud - Ombuzal | | 238.959,07 |

| OBRAS | IMPORTE | |
|--------------------------------------|-------------|--------------|
| | FINALIZADAS | DEVENGADAS |
| Virgen Guadalupe | | 100.747,11 |
| Area de Rayos X SAMCO de Roldán | | 35.329,46 |
| Hospital Las Toscas | | 166.981,23 |
| Centro Salud Villa Ocampo | | 23.911,32 |
| Centro Salud Juana Azurduy Rosario | | 28.042,20 |
| Centro Salud Romang | | 921.117,43 |
| Centro Salud Tacuarendí | | 228.965,32 |
| Centro Salud Pozo Borrado | | 280.119,77 |
| Centro Salud Los Bretes | | 194.432,99 |
| Centro Salud Frontera | | 151.955,50 |
| Centro Salud Pueblo Viejo | | 393.971,88 |
| Centro Salud San Antonio de Obligado | | 161.718,19 |
| Centro Salud María Susana | | 148.212,96 |
| Centro Salud San Justo | | 168.464,82 |
| CAPS El Rabón | | 482.500,54 |
| CAPS El Araza | | 160.565,69 |
| Centro Salud Villa Ana | | 147.635,02 |
| CAPS Altos Noguera | | 198.208,03 |
| Centro Salud Salto Grande | | 160.919,86 |
| CAPS Villa Trinidad | | 662.530,03 |
| CAPS San Javier | | 420.582,16 |
| CAPS Campo del Medio | | 600.470,86 |
| Rep. Int. Edificación MMCC | | 790.903,49 |
| Centro Salud Villa Gobernador Galvez | | 1.354.537,29 |
| Centro Salud Sargento Cabral | | 594.299,17 |
| Centro Salud Helvecia | | 677.481,16 |
| Centro Salud Funes | | 1.455.483,90 |
| Centro Salud Firmat | | 699.310,31 |
| Centro Salud Vera | | 722.324,46 |

| OBRAS | IMPORTE | |
|--|-------------|--------------|
| | FINALIZADAS | DEVENGADAS |
| Centro Salud José Hernandez | | 414.467,75 |
| CAPS Marcelino Escalada | | 530.993,84 |
| CAPS San Joaquín | | 281.582,07 |
| Centro Salud Marmol | | 613.925,93 |
| Centro Salud Villa Amelia | | 1.362.931,84 |
| Centro Salud Los Troncos | | 1.075.566,90 |
| CAPS B° Ideal Galvez | | 436.823,89 |
| SAMCO Montes de Oca - Reparaciones Techos | | 176.254,98 |
| Centro Salud B° Acería | | 773.265,73 |
| Centro Salud B° Nueva Roma | | 1.555.997,80 |
| Centro Salud B° Nueva Alberdi | | 1.442.507,37 |
| Centro Salud B° La Orilla | | 97.802,88 |
| Centro Salud Colonia Rosa | | 968.800,01 |
| Energía Centro de Salud | | 224.933,22 |
| Edificio DIPAES Avellaneda | | 871.962,14 |
| Construcción Estructura 2º Etapa Hospital Las Toscas | | 6.640.412,72 |
| CAPS Laguna Paiva | | 783.464,97 |
| CAPS Arroyo Ceibal | | 544.473,99 |
| Hospital de Niños Zona Norte Rosario | | 1.451.583,72 |
| CAPS Sunchales | | 135.105,16 |
| CAPS Recreo | | 591.400,82 |
| CAPS Franck | | 185.946,46 |
| SAMCO Sancti Spiritu | | 257.485,84 |
| Hospital San José de Cañada de Gomez | | 210.836,34 |
| R. Mag. Hospital Eva Perón | | 55.080,72 |
| R. Mag. Hospital Alassia | | 149.163,59 |
| Mantenimiento y Refacción Edificios de cada Ministerio | | 17.951,44 |
| Hogar de Ancianos Jorge Rodríguez | | 81.929,48 |
| CAI Santa Fe | | 70.684,57 |

| OBRAS | IMPORTE | |
|--|-------------|---------------|
| | FINALIZADAS | DEVENGADAS |
| Rep. Int. Edificación MMCC | | 160.949,79 |
| Mantenimiento y Refacción Edificios de cada Ministerio | | 707.343,27 |
| Rehabilitación Puesta en Valor Parque Scalabrini Ortiz - Rosario | | 220.940,50 |
| Edificio Lavarden Refacción y Remodelación Edificio Rosario | | 412.001,23 |
| Esc. Educ. Téc. Calchaqui | | 340.669,74 |
| Refacciones Generales Complejo Educativo Sarmiento | | 196.907,44 |
| Esc. 281 Firmat | | 441.513,48 |
| Esc. Especial 2028 | | 37.220,65 |
| 2º Etapa Inst. Nº 2 Raf. | | 8.025.153,26 |
| Talleres EET 467 Complejo Scalabrini Ortiz Rosario | | 1.424.729,66 |
| Esc. Educ. Tec. 471 | | 1.083.433,90 |
| Esc. Villa Minietti | | 174.647,30 |
| Casa de los Aldao | | 137.289,81 |
| Rep. Int. Edif. MMCC | | 527.551,60 |
| Atención Varios Planes de Obras | | 16.770,39 |
| Centro Justicia Penal de Rosario | | 17.794.944,17 |
| Atención Varios Planes de Obras | | 71.181,29 |
| Establecimiento Puertas Abiertas | | 1.103.458,82 |
| Atención Varios Planes de Obras | | 151.804,32 |
| Construcción Edificio Hospital Nodal de Santa Fe | | 2.902.124,62 |
| Atención Varios Planes de Obras | | 497.055,29 |
| Ribera Cultural Rosario | | 1.429.089,00 |
| Ampliac. Y Refacc. SAMCO Convenio Munic. Armstrong | | 88.865,97 |
| Instituto Profesorado Nº 9 Scalenghe | | 416.386,35 |
| Obras Varias | | 593.406,12 |
| Centro de Salud Villa Podio | | 63.300,00 |
| Centro de Salud Barranquitas | | 61.274,75 |
| Hospital San Cristobal | | 57.300,00 |
| Centro de Salud Plata | | 23.034,04 |

| OBRAS | IMPORTE | |
|---|-------------|------------|
| | FINALIZADAS | DEVENGADAS |
| Centro de Salud 20 de junio B° Fuerte Apache | | 14.396,88 |
| CAPS Ataliva | | 27.800,00 |
| CAPS Cassiano Casas | | 1.729,49 |
| Hospital Las Parejas | | 88.393,25 |
| Hospital Centenario Rosario Gas Natural | | 1.000,00 |
| Centro de Salud Colonia Teresa | | 53.500,00 |
| Red Cloacal Hospital Eva Perón | | 4.727,96 |
| Hospital Centenario Rosario Sala de diálisis | | 1.989,59 |
| CAPS Roque Saenz Peña Construcción Edificio | | 43.566,75 |
| Centro de Salud Las Flores Norte | | 25.176,39 |
| CAPS Suardi | | 86.718,14 |
| CAPS Ramona | | 78.661,05 |
| Hospital Centenario Rosario Refacción, Adecuación y Construcción varias | | 15.923,70 |
| Centro de Salud B° Santa Rosa | | 290.732,45 |
| Centro de Salud Pueblo Esther | | 14.500,00 |
| Centro de Salud Pueblo Lehmann | | 23.043,58 |
| Centro de Salud Ombuzal | | 118.905,06 |
| Virgen Guadalupe | | 92.976,93 |
| SAMCO Roldán Area de Rayos X | | 28.442,02 |
| Hospital Las Toscas | | 299.278,10 |
| Centro de Salud Santo tomé | | 19.322,83 |
| Centro de Salud La Loma | | 14.011,12 |
| Centro de Salud Villa Ocampo | | 107.000,00 |
| Centro de Salud Margarita | | 23.090,93 |
| Centro de Salud J. Azurduy | | 36.200,00 |
| Centro de Salud Romang | | 659.352,07 |
| Centro de Salud Tacuarendi | | 89.700,00 |
| Centro de Salud Pozo Borrado | | 36.066,95 |
| Centro de Salud Los Bretes | | 20.500,00 |

| OBRAS | IMPORTE | |
|--|-------------|---------------|
| | FINALIZADAS | DEVENGADAS |
| Centro de Salud Frontera | | 59.591,71 |
| Centro de Salud B° Pueblo Viejo | | 82.300,00 |
| Centro de Salud San antonio de Obligado | | 35.943,11 |
| Centro de Salud María Susana | | 53.000,00 |
| Centro de Salud San Justo | | 159.521,50 |
| CAPS El Rabón | | 300.900,00 |
| CAPS Araza | | 273.366,45 |
| Centro de Salud Villa ana | | 201.900,00 |
| CAPS B° altos Noguera | | 41.700,00 |
| Centro de Salud Salto Grande | | 72.700,97 |
| CAPS Villa Trinidad | | 128.500,00 |
| CAPS San Javier | | 42.700,00 |
| CAPS Campo del Medio | | 283.862,59 |
| Centro de Salud Vera | | 261.700,40 |
| Centro de Salud José Hernández | | 59.300,00 |
| CAPS Marcelino Escalada | | 290.000,00 |
| CAPS San Joaquín | | 395.670,93 |
| Centro de Salud Marmol | | 633.400,00 |
| Esc. Educ. Tec. 642 Calchaquí | | 1.250.751,56 |
| Refacciones Generales Complejo Educativo Sarmiento | | 17.800,00 |
| Ampliación Esc. 1338 | | 65.809,30 |
| Esc. Especial 2028 | | 12.994,28 |
| Escuela 6001 La Gallareta | | 127.690,96 |
| Jardín de Infantes 8102 | | 44.055,23 |
| Construcc. Deleg. VI Complejo Scalabrini Ortiz | | 54.751,64 |
| Construcción Edificio Hospital Nodal Reconquista | | 13.903.832,25 |
| Construcción Edificio Hospital Nodal Santa Fe | | 14.633.288,54 |
| Construcción Edificio Hospital Nodal Venado Tuerto | | 13.555.649,69 |
| Centro de Especialidades Médicas | | 17.459.035,03 |

| OBRAS | IMPORTE | |
|---------------------------|---------------------|-----------------------|
| | FINALIZADAS | DEVENGADAS |
| Hospital Nodal de Rosario | | 2.162.520,24 |
| Esc. Educ. Técn. 508 | | 5.110.087,31 |
| EET N° 407 Pocho | | 5.623.742,38 |
| EET 614 | | 916.420,31 |
| TOTAL | 1.225.298,22 | 204.973.423,06 |

FUENTE: Información remitida por la Dirección General de Administración del M.O.P. y V.

DIRECCION GENERAL DE PROGRAMACION Y ESTADISTICA HACENDAL

PROVINCIA DE SANTA FE
OBRAS EJECUTADAS POR EL MINISTERIO DE OBRAS PUBLICAS Y VIVIENDA
Monto pagado en el 2011

| OBRAS | IMPORTE PAGADO |
|---|----------------------|
| | AÑO 2011 |
| Centro de Justicia Penal Rosario | 13.162.358,38 |
| Establec. Socioeducativo Puertas Abiertas Venado Tuerto | 1.639.501,53 |
| Hospital Nodal Reconquista | 9.765.793,88 |
| Hospital Nodal Santa Fe | 12.292.158,88 |
| Hospital Nodal Venado Tuerto | 8.471.051,77 |
| Centro Especialidades Médicas | 13.881.368,74 |
| IAPOS Rosario | 994.457,88 |
| Hospital Nodal Rosario - Estructura Hº Aº Rosario | 5.122.390,18 |
| Fábrica Cultural Molino Frnachino | 1.656.623,17 |
| Escuela Educación Técnica N° 508 | 3.228.216,69 |
| Ribera Cultural Rosario | 3.575.969,28 |
| E.E.T. N° 407 Pocho Leprati | 5.423.941,87 |
| Acuario Rosario | 505.400,74 |
| E.E.T. N° 614 Santa Fe | 1.076.284,31 |
| Centro Los Aleros Santa Fe - La Capital | 110.556,65 |
| TOTAL | 80.906.073,95 |

FUENTE: Información remitida por la Dirección General de Administración del M.O.P. y V.

DIRECCION GENERAL DE PROGRAMACION Y ESTADISTICA HACENDAL

PROVINCIA DE SANTA FE
INVERSION EFECTUADA EN CENTROS DE SALUD SEGÚN LOCALIDADES
Año 2011

| LOCALIDADES | INICIO DE OBRA | MONTO INVERTIDO Año 2011 |
|-------------------------------|----------------|-----------------------------|
| El Rabón | 30/04/10 | 358.717,94 |
| Villa Ana | S/D | 107.942,91 |
| Santa Rosa - Vera | 01/07/10 | 587.631,55 |
| Vera | 20/07/10 | 676.263,76 |
| Paraje Las Claritas | S/D | 272.680,25 |
| Arroyo Ceibal | 7/711 | 702.812,90 |
| Romang | S/D | 1.156.877,26 |
| Las Palmeras | S/D | 556.056,71 |
| Colonia Rosa | 14/03/11 | 1.207.488,95 |
| San Cristóbal | 22/10/10 | 1.024.955,54 |
| Villa Trinidad | 01/11/10 | 602.036,09 |
| Sunchales | S/D | 761.289,71 |
| Suardi | S/D | 414.818,75 |
| Ramona | S/D | 414.492,14 |
| Campo del Medio | 20/08/12 | 708.242,87 |
| Colonia Teresa | 25/06/10 | 420.849,94 |
| Marcelino Escalada | 20/07/10 | 491.878,87 |
| San Joaquín - Colonia Mascías | S/D | 416.530,81 |
| Los Troncos- Esperanza | 06/10/10 | 829.327,99 |
| Helvecia | 09/11/10 | 555.591,32 |
| Bº Acería - Santa Fe | 11/04/11 | 1.041.520,61 |
| Laguna Paiva | 05/04/11 | 1.098.815,68 |
| Bº La Orilla - Esperanza | S/D | 710.112,00 |
| Bº Mocoví - Recreo | 12/09/11 | 1.413.120,51 |
| San Carlos Sud | S/D | 259.479,57 |
| San Carlos Centro | S/D | 822.768,80 |

| LOCALIDADES | INICIO DE OBRA | MONTO INVERTIDO |
|---|----------------|-----------------|
| | | Año 2011 |
| Franck | S/D | 998.283,54 |
| B°San José - Santa Fe | S/D | 432.338,73 |
| La Criolla | S/D | 236.441,72 |
| Villa Amelia | 05/10/10 | 393.634,49 |
| Mármol Esquina Obligado - Villa Gdor. Galvez | 09/08/10 | 602.368,02 |
| B° José Hernández - San Lorenzo | 07/06/10 | 36.514,93 |
| 9 de Julio Esquina Mosconi - Villa Gdor. Gálvez | 05/10/10 | 1.084.919,03 |
| Terminación Cap. Pueblo Esther | 03/01/11 | 3.273.326,38 |
| Funes | 09/11/10 | 1.312.412,27 |
| B° Nueva Roma - Casilda | 07/02/11 | 1.867.087,84 |
| B° Nuevo Alberdi - Rosario | 01/02/11 | 2.063.839,20 |
| B° Islas Malvinas - San Lorenzo | 01/12/11 | 403.874,38 |
| Arroyo Seco | 01/01/11 | 653.575,59 |
| Alvear | 01/12/11 | 569.895,19 |
| Otras Obras - DIPAI | | |
| Hospital de Las Toscas - H° A° | 27/10/09 | 49.600,68 |
| Hospital de Las Toscas - Construcción Edificio 2° Etapa | 14/02/11 | 8.149.398,23 |
| DIPAES - Construcción Edificio - Avellaneda | 06/04/11 | 1.312.097,32 |
| E.E.T. N° 642 Calchaqui | 10/05/10 | 1.178.799,15 |
| Esc. N° 6001 La Gallareta - Construcción Sala de Informática y Galería | 16/06/10 | 91.640,53 |
| Hospital de Ceres - Construcción Estructura H° A° | 13/10/10 | 4.497.342,74 |
| Instituto N° 2 Rafaela - Construcción Edificio 2° Etapa | 15/12/10 | 8.265.941,78 |
| Hospital de Las Parejas - Construcción Edificio | 04/11/10 | 16.680.833,70 |
| Hospital Dr. Agudo Avila - Instalación de Gas - Rosario | 01/02/11 | 487.514,49 |
| E.E.T. N° 471 Scalabrini Ortiz | 03/01/11 | 1.416.206,24 |
| E.E.T. N° 467 Scalabrini Ortiz | 21/01/11 | 1.534.875,65 |
| Hospital de Niños Zona Norte - Sala de terapia - Rosario | 16/03/11 | 1.794.830,37 |
| Construcción Unidad Penitenciaria N° 16 Construcción Edificio - Rosario | 01/07/11 | 10.069.698,57 |

| LOCALIDADES | INICIO DE OBRA | MONTO INVERTIDO |
|--|----------------|-----------------|
| | | Año 2011 |
| Unidad Nº 16 Obras de Infraestructura - Camino Límite | 24/05/11 | 6.221.204,00 |
| Comisaría NahuelHUapi - Villa Gobernador Galvez | S/D | 338.070,30 |
| Comisaría Nº 12 - Rosario | S/D | 308.621,92 |
| Comisaría Nº 32 - Rosario | S/D | 286.034,32 |
| Comisaría Nº 33 - Rosario | S/D | 318.000,00 |
| Refuncionalización Of. Comando 911 - Rosario | S/D | 251.680,05 |
| Hospital Gamen 2º Etapa | S/D | 524.643,47 |
| Refuncionalización Parque Federal del Bicentenario Santa Fe | 19/05/10 | 582.713,93 |
| La Redonda Plataforma Giratoria | S/D | 187.919,63 |
| La Redonda Obras Complementarias | S/D | 427.368,47 |
| Comisaría Bº Barranquita Iturraspe y Perón - Santa Fe | 01/07/11 | 1.217.873,74 |
| Comisaría Bº Loyola - Mira y López - Santa Fe | 01/06/11 | 1.110.401,47 |
| Comisaría Santo Tomé Bº Adelina | 18/04/11 | 1.255.256,10 |
| Casa de Gobierno - Iluminación Exterior 1º etapa | 05/11/10 | 62.962,19 |
| Unidad Modelo Nº 1 Coronda - Cocina y Panadería | 22/07/11 | 517.082,02 |
| Refacciones en Comando 911 - Ex Jefatura de Policía | 22/10/10 | 161.999,10 |
| Centro Cívico Nodo Santa Fe - Refuncionalización Ex Liceo Militar - Recreo | S/D | 796.890,53 |
| Esc. Nº 281 Gimnasio 1º Etapa - Firmat | 17/01/11 | 450.774,35 |
| Centro de Atención inmediata Santa Fe - Reparaciones Generales | S/D | 228.096,59 |
| I.S.E.P. Refacciones - Recreo | S/D | 1.908.199,10 |
| Escuela Villa Minetti | S/D | 184.293,64 |
| Suministro Eléctrico Centro de Salud - Pozo Borrado | S/D | 213.686,56 |
| Jardín de Infantes Nº 8102 - 1º etapa - Rafaela | S/D | 28.595,40 |
| Taller Nº 1 Pablo Pizurno - Santa Fe | 21/02/11 | 213.621,78 |
| Esc. Nº 76 Ballarini Pintura e Iluminación - Santa Fe | 21/02/11 | 216.036,59 |
| Centro Cívico Pintura - Santa Fe | 14/03/11 | 273.385,74 |
| Casa de gobierno Nuevo Ingreso | 25/04/11 | 700.932,24 |
| Reparaciones e Impermeabilización de cubiertas y muros - Protección Civil - Santa Fe | S/D | 144.015,98 |

| LOCALIDADES | INICIO DE OBRA | MONTO INVERTIDO |
|---|----------------|-----------------|
| | | Año 2011 |
| Ex Liceo Militar - Iluminación Exterior - Recreo | 07/03/11 | 451.505,38 |
| Ex Liceo Militar - Garita, Albergue, Guardia - Recreo | 04/04/11 | 567.793,24 |
| Archivo General de la Provincia. Casa del Brigadier - Reparaciones Generales | 09/02/11 | 292.286,43 |
| Casa de los Aldaos - Reparaciones Generales - Santa Fe | 28/06/11 | 144.300,45 |
| SAMCO de Montes de Oca - Cubierta de techo | S/D | 167.442,23 |
| Hospital Centenario Gas en Sala 1,2,3 y 4 | 10/01/11 | 110.645,68 |
| Rehabilit. y puesta en func. auditorio - Plaza Cívica Edificio Sede de Gob. - Rosario | 23/05/11 | 284.675,75 |
| Hospital San José Reparaciones Generales - Cañada de Gómez | 06/06/11 | 204.175,51 |
| Obra Civil para Sub Transformadora Scalabrini Ortiz - Rosario | 21/03/11 | 160.486,39 |
| SAMCO Sancti Spíritu | 18/06/11 | 254.956,79 |
| Ministerio de Innovación y Cultura - Ascensores - Rosario | 26/08/11 | 5.578,79 |
| Sala José Lavarden - Cubiertas y Pintura - Ministerios de Cultura - Rosario | 29/07/11 | 276.824,31 |
| Sala José Lavarden - Fachada - Rosario | 29/07/11 | 206.245,96 |
| CAP Pozo Borrado - Suministro Eléctrico | 18/08/11 | 152.903,22 |
| Sede de Gobierno Rosario - Canalización Eléctrica Subsuelo | 03/10/11 | 45.919,03 |
| CAP Bº Santa Rosa de Vera - Tendido de Baja Tensión p/ Sumnistro de Energía | 01/08/11 | 85.506,71 |
| Oficina UEPE - Electricidad - Rosario | S/D | 90.441,76 |
| Geriátrico Provincial - Rosario - Acomodam. Eléctico y nueva instalación | S/D | 241.361,22 |
| Oficina UEPE - Impermeabilizac., cubierta de techo - Rosario | 02/08/11 | 23.945,95 |
| Oficina UEPE - Albañilería y Pintura - Rosario | S/D | 69.129,04 |
| Oficina UEPE - Aire Acondicionado | 29/08/11 | 78.486,00 |
| Casa de Gobienio - Refacciones y Mejoras - D.G. Despacho - Santa Fe | 11/10/11 | 167.977,29 |
| Construcción Destacamento Policial Col. Bicha - Castellanos | S/D | 145.546,43 |
| Hospital Reconquista - Sala de Tomógrafo | 27/06/11 | 97.651,20 |
| Residencia Juvenil Coronda - Reparaciones Techos | S/D | 234.589,24 |
| Santa Fe Cambio - La Redonda | 30/09/11 | 72.359,59 |
| ISEF Santa Fe - Construcción Pileta Cubierta | S/D | 83.123,65 |
| Hospital de Niños Alassia - Sala Resonador Magnético | S/D | 202.324,16 |

| LOCALIDADES | INICIO DE OBRA | MONTO INVERTIDO |
|--|----------------|-----------------|
| | | Año 2011 |
| Sede Gobierno Rosario - Refacción y Puesta en Servicio Depósito | 01/08/11 | 55.695,79 |
| Hospital Eva Perón - Rosario - Sala Resonador Magnético | S/D | 153.196,27 |
| Nueva Comisaría en Venado Tuerto | S/D | 284.886,05 |
| Nueva Comisaría en Reconquista | S/D | 279.533,17 |
| Instituto de Capacitación Penitenciaria U 7 Santa Fe -Remodelación dormitorios | S/D | 47.097,70 |
| Liceo Militar Santa Fe - Reparación Pileta | S/D | 272.124,93 |
| Unidad Penitenciaria Nº 11 Piñero - Campo de Deporte IV Minipenal | 01/12/11 | 76.222,40 |
| Comisaría Nº 20 Reparaciones Generales - Rosario | 21/10/11 | 222.999,21 |
| Unidad Penitenciaria Nº 11 Piñero - Sistema de Circuito Cerrado de TV | S/D | 162.965,85 |
| Subcomisaría Nº 6 La Guardia - Reparaciones | 17/01/11 | 208.899,07 |
| Subcomisaría 1º Bº Centenario Santa Fe - Reparaciones | 10/01/11 | 111.848,21 |
| Subcomisaría 7º Santa Fe - Reparaciones | 16/02/11 | 140.207,23 |
| Comisaría 2º Santa Fe - Reparaciones | S/D | 151.103,44 |
| Comisaría 1º Refacciones Generales - Santa Fe | 10/01/11 | 132.849,33 |
| Reparaciones Subcomisaría 2º Bº Santa Rosa de Lima - Santa Fe | 21/12/10 | 204.089,85 |
| Guardia Ingreso Las Flores - Santa Fe | 21/03/11 | 175.299,19 |
| Rehabilitación Comisaría 3º UR II - Rosario | 04/01/11 | 133.978,03 |
| Comisaría 10 Unidad II Rosario - Reparaciones | 04/01/11 | 159.571,87 |
| Comisaría 9 - Rosario - Reparaciones | 05/01/11 | 170.626,92 |
| Comisaría 13 - Rosario - Reparaciones | 05/01/11 | 164.478,34 |
| Comisaría 11 - Rosario - Reparaciones | S/D | 146.902,18 |
| Comisaría 4º Rosario - Reparaciones | S/D | 168.934,70 |
| Rehabilitación Centro de Asistencia al Delito Sexual e Integridad Física - Rosario | 03/01/11 | 183.586,49 |
| Comisaría Nº 17 - Reparaciones - Rosario | 05/01/11 | 174.226,52 |
| Comisaría 1º - Refacciones - Rosario | 03/01/11 | 169.496,19 |
| Comisaría 18º - Reparaciones - Rosario | 05/01/11 | 143.497,03 |
| Comisaría 3º Totoras - Reparaciones | 28/02/11 | 147.565,26 |
| Comisaría 21º Rosario - Reparaciones | 09/02/11 | 138.224,98 |

| LOCALIDADES | INICIO DE OBRA | MONTO INVERTIDO Año 2011 |
|--|----------------|-----------------------------|
| Reparaciones Cubierta de Techos - Jefatura de Policía U.R. Cañada de Gómez | S/D | 118.450,09 |
| Comisaría 15º - Rosario - Reparaciones | 10/02/11 | 170.557,03 |
| Refuncionalización y Refacciones Generales Comisaría 16º - Rosario | 07/02/11 | 124.304,72 |
| Comisaría 12º Venado Tuerto - Reparaciones | S/D | 192.746,50 |
| Esc. º 334 - San Jerónimo del Sauce | 24/08/11 | 118.539,41 |
| Esc. Nº 281 Firmat - 2º Etapa | S/D | 448.324,35 |
| Restauración y Puesta en Valor Fachada Legislatura de Prov. De Santa Fe | 22/12/11 | 13.375,26 |
| Ejec. Obras Electromec. P/Otorgam. Suministro Energ. Eléct. Ctros. Salud - Vs. Localidades | 21/03/11 | 244.893,30 |
| TOTAL | | 117.129.431,66 |

FUENTE: Información remitida por la Dirección General de Administración del M.O.P. y V.

DIRECCION GENERAL DE PROGRAMACION Y ESTADISTICA HACENDAL

PROVINCIA DE SANTA FE
OBRAS EJECUTADAS POR EL MINISTERIO DE OBRAS PUBLICAS Y VIVIENDA
Gastos efectuados en la partida Aportes no Reintegrables - Año 2012

| OBRAS | TERMINADAS | EN EJECUCION |
|--|---------------------|---------------------|
| Teatro Español Reconquista - Climatización | 403.482,61 | |
| Iglesia Evangélica Valdense - Plan Cultura San Carlos Sur | 207.541,02 | |
| Casa Atuch Plan Cultura - Nelson | | 387.824,76 |
| Capilla San antonio Plan Culura - Sta. Rosa de Calchines | 75.416,46 | |
| Iglesia Nuestra Señora de Dolores Plan Cultura San Martín Norte | | 363.627,93 |
| Vivienda Antille - Helvecia | 248.404,58 | |
| Hospital de Niños - Terapia Intermedia | | 637.701,60 |
| Teatro Verdi Cañada de gomez - Asoc. Italiana de Socorros Mutuos | 169.930,03 | |
| Capilla del Puerto de Reconquista | | 133.842,86 |
| Jardín de Infantes Comunal - Arrufo | 175.628,16 | |
| Biblioteca Popular J. Hernández - Las Parejas | | 152.347,10 |
| Complejo cultural Parque España - Rosario | 125.050,20 | |
| SAMCO Armstrong - Cocina y sector administrativo | 355.461,00 | |
| TOTAL | 1.760.914,06 | 1.675.344,25 |

FUENTE: Información remitida por la Dirección General de Administración del M.O.P. y V.

DIRECCION GENERAL DE PROGRAMACION Y ESTADISTICA HACENDAL

PROVINCIA DE SANTA FE
OBRAS EJECUTADAS POR EL MINISTERIO DE OBRAS PUBLICAS Y VIVIENDA
Año 2012 - Obras devengadas en el período

| OBRAS | IMPORTE |
|---|--------------|
| Convenios y Contrataciones | 563.904,83 |
| Mant.y Ref. Edificios para c/Ministerio. | 543.988,01 |
| Archivo Gral.de la Provincia de Santa Fe | 33.177,54 |
| Restauración Fachada Legislatura-Pcia.Santa Fe | 100.105,96 |
| Plaza Civica-Auditorio | 65.521,00 |
| Refacción Area de Ingreso del Personal-Casa de Gobierno | 103.310,56 |
| Pintura Centro Civico-Santa Fe | 26.395,52 |
| Centro Civico Nodo Santa Fe | 278.627,55 |
| Rep.Int. MMCC-Edif | 261.805,19 |
| Mant. y Ref. Edificios para c/Ministerio. | 105.916,76 |
| Const.Unidad Penitenciaria nº 11 en la Zona Sur de la Pcia. | 55.274,00 |
| Reparación General IRAR-Rosario | 7.846,60 |
| Cárcel U11 - Piñero-Construcción 4º Mini Penal-Rosario | 171.116,82 |
| Subcomisaria N° 8 | 15.275,39 |
| U.16-Rosario | 9.767.742,14 |
| Ex Liceo Adaptacion instalaciones -Santa Fe | 4.557.834,38 |
| Comisaria en predio Hospital Mira y Lopez | 604.673,29 |
| Comisaría en Bº Adelina-Sto.Tome | 209.377,23 |
| Nueva Comisaría nº 19-Rosario | 54.805,59 |
| Comisaria 1-URII-Rosario | 11.777,86 |
| Comisaria 3-Rosario | 7.555,25 |
| Comisaria 9-URII-Rosario | 860,87 |
| Comisaria 10-Rosario | 3.303,38 |
| Comisaria 13-URII-Rosario | 1.777,26 |
| Comisaria 17-Rosario | 1.458,33 |
| Comisaria 20-Rosario | 163.570,00 |
| Comisaria 21-Rosario | 1.658,44 |

| OBRAS | IMPORTE |
|---|--------------|
| Comisaria 12-Vdo.Tuerto | 10.646,36 |
| Subcomisaria 1-Santa Fe | 4.065,88 |
| Comisaria 1-Santa Fe | 11.739,44 |
| Subcomisaria 2º-Sta.Rosa de lima | 1.877,45 |
| Subcomisaria 6-La Guardia | 3.436,80 |
| Sub Comisaria 7-Santa Fe | 6.947,43 |
| U.I-Carcel Coronda-2ºetapa-Cocina-Dpto.San Jeronimo | 762.861,13 |
| U.I-Carcel Coronda-Renovación Sist.Efluentes Cloacales-Dpto.San Jeronimo | 60.248,74 |
| Mejoramiento Infraest de la Carcel U.16-camino-Rosario | 5.265.758,00 |
| Rep.Comisarias Varias | 3.505,00 |
| Residencia Juvenil de Coronda-Dpto.San Jeronimo | 249.479,21 |
| Comisaria V.Gdor.Galvez | 414.695,70 |
| Comisaria 12 Rosario | 391.491,96 |
| Const.Comisaria Colonia Bicha-Dpto.Castellanos | 525.144,91 |
| Atencion 911-Sede Gobinero Rosario | 38.577,04 |
| Comisaria Bº Barranquitas Sur-Sta.Fe | 1.177.578,85 |
| Instituto Capacitación Penitenciario Santa Fe | 337.909,98 |
| Comisaria Venado Tuerto | 272.987,08 |
| Comisaria Zona Norte | 55.639,65 |
| Mant.y Ref. Edificios para c/Ministerio. | 63.494,92 |
| Ctro.Salud Villa Podio-Rafaela | 188.642,15 |
| Ctro.Salud Barranquitas-Rafaela | 176.934,91 |
| CAPS-Ataliva | 11.555,60 |
| CAPS-Las Palmeras | 28.862,11 |
| Ctro.Salud Bº Dho-S.Cristobal | 280.067,93 |
| Adecuación Gas natural Centro Regional de Salud Mental "Dr.Agudo Avila" Rosario | 41.627,27 |
| Hospital Las Parejas -2da.Etapa- | 162.962,53 |
| Centro de Salud Colonia Teresa-San Javier | 73.582,42 |
| Red Cloacal Hospital Eva Peron- G.Baigorria | 5.918,91 |

| OBRAS | IMPORTE |
|---|--------------|
| CAPS Alvear-Rosario | 241.708,75 |
| Hospital de Intiyaco-Arreglos estructurales y refac.varias-Vera | 19.009,28 |
| Hospital Primario de Ceres-Construcción edificio-S.Cristóbal | 2.500.000,00 |
| CAPS Suardi | 143.081,06 |
| CAPS Ramona | 145.356,64 |
| CAPS Arroyo Seco | 177.076,70 |
| Ctro.Salud B° Santa Rosa-Vera | 121.626,43 |
| Terminación Centro Salud Pueblo Esther | 9.450,51 |
| Ctro.Salud Lehmann | 10.575,90 |
| Ctro. Salud-Ombuzal-Reconquista | 13.317,85 |
| Virgen Guadalupe | 17.777,01 |
| Samco de Roldan- Area Rayos "X" | 21.079,80 |
| Ctro.Salud Romang- Dpto.San Javier | 168.544,20 |
| Ctro.Salud Pozo Borrado | 121.762,11 |
| Ctro.Salud Los Bretes | 52.543,14 |
| Ctro.Salud B° Puebo Viejo-San Guillermo | 108.568,81 |
| Ctro.Salud San Antonio Obligado | 126.769,99 |
| CAPS El Rabon | 41.484,25 |
| CAPS Araza | 23.368,02 |
| Ctro.Salud Villa Ana | 170.092,92 |
| CAPS B° Altos Noguera | 28.191,75 |
| CAPS Villa Trinidad | 11.066,79 |
| CAPS San Javier | 165.708,85 |
| CAPS Campo del Medio | 137.006,11 |
| Rep.Int. MMCC-Edif | 295.040,00 |
| Hospital Gamen-Terminación y Trabajos Compl.-Villa Gdor.Galvez | 586.283,15 |
| Ctro.Salud Villa Gdor Galvez | 36.133,52 |
| Ctro.Salud Funes | 24.576,42 |
| Ctro.Salud Vera | 70.694,99 |

| OBRAS | IMPORTE |
|--|--------------|
| Ctro.Salud Jose Hernandez | 8.710,22 |
| CAPS Marcelino Escalada | 66.118,83 |
| CAPS San Joaquin | 15.551,32 |
| Ctro.Salud Marmol | 52.810,28 |
| Ctro.Salud Villa Amelia | 417.621,40 |
| Ctro.Salud Los Troncos | 50.950,50 |
| Samco Montes de Oca-Reparación Techos | 25.302,56 |
| Ctro.Salud B° Nueva Roma | 292.651,80 |
| Ctro.Salud B° Nueva Alberdi-Rosario | 259.908,29 |
| Ctro.Salud B° Las Claritas-A° Ceibal | 930.955,11 |
| Ctro.Salud B° La Orilla-Esperanza | 537.956,78 |
| Ctro.Salud B° Islas Malvinas-San Lorenzo | 28.899,17 |
| Ctro.Salud Colonia Rosa | 195.539,01 |
| Energia Centros de Salud | 21.010,61 |
| Edificio DIPAES Avellaneda | 1.520.099,49 |
| Const..Estructura 2° etapa-Hospital Las Toscas-Gral.Obligado | 257.876,13 |
| CAPS Laguna Paiva-Santa Fe | 175.037,99 |
| CAPS Arroyo Ceibal-Dpto:Gral.Obligado | 725.305,38 |
| CAPS Sunchales-Dpto:Castellanos | 371.432,98 |
| CAPS Recreo-Dpto.La Capital | 1.455.881,51 |
| CAPS Franck-Dpto.Las Colonias | 1.420.665,94 |
| Samco Sancti Spiritu | 47.914,13 |
| Hospital San Jose de Cañada de Gomez | 14.485,48 |
| R.Mag.Hospital Eva Peron | 199.168,61 |
| R.Mag.Hospital Alassia | 486.563,58 |
| CAPS San Carlos Centro | 430.530,14 |
| Casa de la Niña-Santa Fe | 176.877,25 |
| CAI-Santa Fe | 226.505,04 |
| Geriatrico Pcial.Rosario | 254.766,35 |

| OBRAS | IMPORTE |
|--|----------------------|
| Mant.y Ref. Edificios para c/Ministerio. | 151.988,62 |
| Rehab. Puesta en Valor Parque Scalabrini Ortiz-Rosario | 85.850,24 |
| Edificio Lavarden - Refacc./Remodel.Edificio-Rrio. | 123.063,73 |
| Esc.Educ.Téc.642 de Calchaquí | 267.842,84 |
| Refacciones Generales Complejo Educativo Sarmiento | 17.368,62 |
| Escuela 479-"Dr.Pizarro" | 526,30 |
| Esc.nº 281-Firmat | 32.985,83 |
| 2º Etapa-Inst.nº 2-Raf | 101.042,21 |
| Talleres EET 467-Complejo Scalabrini Ortiz | 382.694,32 |
| Esc.Educ.Téc.471-Complejo Scalabrini Ortiz | 668.444,23 |
| Esc.Villa Minetti | 19.346,00 |
| Casa de los Aldao-Santa Fe | 60.520,24 |
| Natatorio ISEF | 336.105,81 |
| Atenc.Vs.Plan Obras | 24.561,81 |
| Centro Justicia Penal Rosario | 1.468.149,20 |
| Oficina Gob.Santa Fe en Ciudad Autonoma de Bs.As. | 104.576,83 |
| Atenc.Vs.Plan Obras | 93.179,43 |
| Atenc.Vs.Plan Obras | 54.249,51 |
| Hospital Nodal de Reconquista-Construcción edificio | 11.256.844,51 |
| Centro Especialidades Medicas | 12.089.785,56 |
| Atenc.Vs.Plan Obras | 239.439,25 |
| Escuela Educación Tecnica 508 -Santa Fe | 580.134,09 |
| Centro Aleros Santa Fe | 1.333.757,38 |
| Ampl. Y Refac. Convenio Municipalidad de Armstrong-Belgrano | 88.865,97 |
| Refac. Y Ampl. Hospital Convenio comuna de Fortin Olmos - Vera | 63.100,00 |
| TOTAL | 74.246.312,47 |

FUENTE: Información remitida por la Dirección General de Administración del M.O.P. y V.

DIRECCION GENERAL DE PROGRAMACION Y ESTADISTICA HACENDAL

PROVINCIA DE SANTA FE
INVERSION EFECTUADA EN CENTROS DE SALUD SEGÚN LOCALIDADES
Año 2012

| LOCALIDADES | INICIO DE OBRA | MONTO INVERTIDO Año 2012 |
|--|----------------|-----------------------------|
| Paraje Las Claritas | ene 2012 | 636.943,81 |
| Arroyo Ceibal | ene 2012 | 390.515,54 |
| Sunchales | ene 2012 | 170.197,87 |
| Suardi | ene 2012 | 55.027,84 |
| Ramona | ene 2012 | 74.205,35 |
| Bº La Orilla - Esperanza | ene 2012 | 269.019,26 |
| Bº Mocovi - Recreo | ene 2012 | 941.954,55 |
| San Carlos Centro | ene 2012 | 414.176,31 |
| Frank | ene 2012 | 918.500,04 |
| Arroyo Seco | ene 2012 | 653.575,59 |
| Alvear | ene 2012 | 200.109,73 |
| DIPAES - Avellaneda | ene 2012 | 929.578,11 |
| Hospital de Ceres | ene 2012 | 3.797.163,95 |
| I. S. P. Nº 2 Rafaela - Construcción Edificio 2º etapa | ene 2012 | 768.363,99 |
| Hospital de Las Parejas - Construcción Edificio | mar 2012 | 992.940,56 |
| Hospital de Niños - Zona Norte - Sala de Terapia - Rosario | mar 2012 | 327.590,94 |
| Construcción Unid. Penitenciaria Nº 16 - Rosario | ene 2012 | 5.359.209,69 |
| Unidad Nº 16 - Obras de infraestructura (camino límite) | ene 2012 | 2.074.784,56 |
| Construcción Edificio Comisaría Nahuel Huapi - Villa Gobernador Galvez | ene 2012 | 408.984,03 |
| Comisaría Nº 12 de Rosario | oct 2012 | 351.104,65 |
| Hospital Gamen 2º Etapa | ene 2012 | 367.544,06 |
| Comisaría Bº Barranquitas Iturraspe y Perón | ene 2012 | 816.507,68 |
| Comisaría Bº Loyola Mira y López | ene 2012 | 94.855,71 |
| Unidad Modelo Nº 1 - Coronda - Cocina y Panadería | ene 2012 | 462.877,38 |
| Centro Cívico Nodo Santa Fe - Refuncionalización ex Liceo Militar - Recreo | feb 2012 | 49.773,27 |
| Cebtro de Atención Inmediata Santa Fe C.A.I. | feb 2012 | 73.247,52 |
| Instituto de Seguridad Pública - Refacciones - Recreo | ene 2012 | 3.540.467,01 |

| LOCALIDADES | INICIO DE OBRA | MONTO INVERTIDO Año 2012 |
|--|----------------|-----------------------------|
| Casa de Gobierno - Ingreso Personal | ago 2012 | 98.145,03 |
| Casa de la Niña | nov 2012 | 42.933,79 |
| Casa de los Aldaos | ene 2012 | 43.619,09 |
| Cárcel de Coronda - Repos. Red Cloacal y Pluvial | mar 2012 | 57.236,31 |
| Oficina UPEPE - Tareas de Albañilería y Pintura | may 2012 | 39.984,58 |
| Casa de Gobierno - Ref. y mejoras en Dir. De Despacho | ene 2012 | 19.403,57 |
| Constr. Destacamento policial . Col. Bicha | ene-2012 | 354.929,96 |
| Liceo Militar Santa Fe - Casino de Oficiales | ene-2012 | 56.571,07 |
| Residencia Juvenil de coronda - Cubierta de Techos | ene 2012 | 90.897,60 |
| ISEF - Construcción Pileta Cubierta | ene 2012 | 236.176,87 |
| Hospital de Niños Alassia Sala de Resonador Magnético | ene 2012 | 412.803,81 |
| Hospital Eva Perón Sala de Resonador Magnético | abr 2012 | 115.515,15 |
| Nhueva comisaría Venado tuerto | sep 2012 | 480.024,78 |
| Inst. Capacitación Penitenciaria - Remodelación dormitorios aspirantes | ene 2012 | 273.916,78 |
| Liceo Militar de Santa Fe - Pileta | ene 2012 | 1.846,47 |
| Unid. Penitenciaria N° 11 Campo de deportes IV Minipenal - Piñero | ene 2012 | 135.693,84 |
| Esc. EM 381 Rehabilitación Balcones - Villa constitución | ene 2012 | 74.984,23 |
| Esc. Téc. 642 Calchaquí - Energía Renovable | mar 2012 | 66.037,16 |
| Refuncionalización Sectores de fiscalía de Estado | ene 2012 | 124.513,33 |
| Fiscalía de Estado Sector G | ene 2012 | 116.242,43 |
| Comisaría Zona Norte Rosario - Construcción Edificio | nov 2012 | 629.488,29 |
| Comisaría 19 Rosario - Construcción Edificio | nov 2012 | 603.173,70 |
| TOTAL | | 29.213.356,84 |

FUENTE: Información remitida por la Dirección General de Administración del M.O.P. y V.

DIRECCION GENERAL DE PROGRAMACION Y ESTADISTICA HACENDAL

PROVINCIA DE SANTA FE
 OBRAS EJECUTADAS POR LA DIRECCION PROVINCIAL DE VIALIDAD
 PERIODO 1980 - 2013

| OBRAS | Departamento | Mes | Año de Terminación | Valor Histórico (convertido a pesos) | Coefficiente | Valor Actualizado al 31/12/2013 | Longitud (Km) |
|---|----------------|-----|--------------------|--------------------------------------|-------------------|---------------------------------|---------------|
| R.P. Nº 4 - Santa Fe - Recreo | Santa Fe | 4 | 1980 | 0,00 | 346.912.122,64151 | 1.384.472,51 | 10,00 |
| R.P. Nº 34-S; R.N. Nº 9 - Perez | Rosario | 6 | 1980 | 0,02 | 308.366.331,23690 | 5.667.504,92 | 2,47 |
| R.P. Nº 11 - Pasarella Peatonal | Santa Fe | 10 | 1980 | 0,00 | 260.799.184,39716 | 126.342,18 | |
| R.P. Nº 34 - S. Perez - Funes | Rosario | 12 | 1980 | 0,01 | 245.971.137,12375 | 2.328.226,14 | 4,01 |
| Autopista Santa Fe - Rosario - Bacheo | Santa Fe | 12 | 1980 | 0,00 | 245.971.137,12375 | 1.171.725,72 | |
| R.P. Nº 13 - Tr. R. Nº 33 - R.N. Nº 9 | Rosario | 5 | 1981 | 0,01 | 181.146.231,52709 | 2.270.230,39 | 0,03 |
| Enlace R.P. Nº 13 Y 14 | | 6 | 1981 | 0,00 | 158.845.291,57667 | 91.641,55 | |
| Acceso Alvear desde R.N. Nº 9 | Est. Alvear | 6 | 1981 | 0,01 | 158.845.291,57667 | 1.224.742,97 | 1,76 |
| R.P. Nº 93 - Firmat - Chañar Ladeado | Gral. López | 6 | 1981 | 0,13 | 158.845.291,57667 | 20.286.674,98 | 55,75 |
| Autopista Santa Fe - Rosario - Demarcación | Santa Fe | 6 | 1981 | 0,00 | 158.845.291,57667 | 273.190,01 | |
| Remodelación Avda. Uriburu | Rosario | 10 | 1981 | 0,01 | 115.546.535,74234 | 1.031.806,12 | 0,90 |
| R.P. Nº 22 - Acceso Cepeda | Constitución | 1 | 1982 | 0,01 | 86.523.964,70588 | 908.994,91 | 3,88 |
| R.P. Nº 23 - Villa Trinidad - Córdoba | San Cristóbal | 1 | 1982 | 0,15 | 86.523.964,70588 | 12.780.656,95 | 46,40 |
| R.P. Nº 39 - San Cristóbal - Villa Trinidad | San Cristóbal | 1 | 1982 | 0,14 | 86.523.964,70588 | 12.534.207,87 | 64,30 |
| Aeródromo Villa Minetti | 9 de Julio | 3 | 1982 | 0,03 | 77.416.178,94737 | 2.386.577,09 | 1,62 |
| Pavimento C.O. - Dir. Gral. Ext. e Inv. Agr. | Nueve de Julio | 3 | 1982 | 0,00 | 77.416.178,94737 | 21.361,13 | |
| Autopista Santa Fe - Rosario - Señal. | Santa Fe | 3 | 1982 | 0,01 | 77.416.178,94737 | 1.020.241,77 | 0,04 |
| Aeródromo Venado Tuerto | Gral. López | 4 | 1982 | 0,01 | 73.545.370,00000 | 1.052.991,21 | |
| R.P. Nº 22 - S - Cañada Rica - R.P. Nº 177 | Constitución | 8 | 1982 | 0,00 | 44.572.951,51515 | 208.271,88 | 9,50 |
| Autopista Santa Fe - Rosario Repavimentación | Santa Fe | 8 | 1982 | 0,20 | 44.572.951,51515 | 9.038.243,57 | 32,00 |
| R.P. Nº 92 - Casilda - Limite con Córdoba | Caseros | 9 | 1982 | 0,13 | 37.715.574,35897 | 4.840.638,81 | 67,56 |
| Acceso Casa Arzobispado - Rosario | Rosario | 9 | 1982 | 0,02 | 37.715.574,35897 | 574.178,62 | 2,04 |
| Muro Contención - Acceso Puente | San Lorenzo | 2 | 1983 | 0,11 | 20.676.235,59179 | 2.306.590,38 | |
| R.P. Nº 80 - S - Puente s/Aº Cululú | Las Colonias | 3 | 1983 | 0,01 | 18.623.795,89770 | 145.140,08 | 0,12 |
| Acceso a Sancti Spiritu | Gral. López | 4 | 1983 | 0,03 | 17.153.439,06706 | 511.461,04 | 2,82 |
| Autopista Santa Fe - Rosario - Señalización Km.0/32 | Santa Fe | 5 | 1983 | 0,31 | 15.644.622,42076 | 4.907.670,05 | |
| R.P. Nº 94 - Teodelina - R.N. Nº 8 | Gral. López | 9 | 1983 | 0,02 | 8.395.111,00965 | 137.021,59 | 22,51 |
| Autopista Santa Fe - Rosario - Iluminación | Santa Fe | 9 | 1983 | 0,05 | 8.395.111,00965 | 444.921,55 | |
| Acceso a Florencia desde R.N. Nº 11 | Gral. Obligado | 10 | 1983 | 0,00 | 7.178.309,50173 | 1.146,81 | 1,60 |
| Acceso a Villa Amelia | Rosario | 11 | 1983 | 0,16 | 6.100.059,71882 | 983.581,68 | 7,58 |
| R.P. Nº 1 - Colonia Teresa - Alejandra | San Javier | 11 | 1983 | 0,14 | 6.100.059,71882 | 861.013,54 | 38,26 |
| Acceso a San Eugenio | San Jerónimo | 11 | 1983 | 0,05 | 6.100.059,71882 | 308.064,23 | 2,46 |
| Acceso a Josefina | Castellanos | 12 | 1983 | 0,10 | 5.161.621,92511 | 518.646,31 | 3,00 |
| R.P. Nº 14 - R.P. Nº 33 - Soldini | Rosario | 1 | 1984 | 0,19 | 4.610.994,98433 | 863.401,48 | 5,06 |
| R.P. Nº 1 - Paraje Los Cerrillos | San Javier | 2 | 1984 | 0,14 | 3.954.052,15054 | 570.187,82 | |
| Intersección R.P. Nº 65 - R.N. Nº 34 | San Jerónimo | 3 | 1984 | 0,02 | 3.320.332,73138 | 78.956,03 | |
| R.P. Nº 15 - Arteaga - 4 Esquinas | Caseros | 1 | 1985 | 0,04 | 554.014,08663 | 23.227,52 | 25,63 |
| Autopista Sta. Fe - Rosario - Obras de Arte | Santa Fe | 1 | 1985 | 4,32 | 554.014,08663 | 2.392.071,05 | |
| R.P. Nº 1 - Helvecia - Pje. El Laurel | Garay | 3 | 1985 | 3,73 | 365.533,64811 | 1.363.841,92 | 8,00 |
| R.P. Nº 1 - Reac. Ptes s/Aº - Varios | Santa Fe | 5 | 1985 | 2,93 | 218.559,79198 | 640.933,37 | 0,12 |
| Acceso a Luis Palacios | San Lorenzo | 6 | 1985 | 0,06 | 160.177,21877 | 9.358,63 | |
| R.P. Nº 26 - Secc. Aº Seco - Autopista | Rosario | 11 | 1985 | 0,21 | 146.388,07723 | 31.262,30 | 1,34 |
| R.P. Nº 32 - R.N. Nº 11 - Acceso Villa Ana | Gral. Obligado | 12 | 1985 | 1,71 | 143.419,20827 | 245.735,50 | 29,06 |
| R.P. Nº 82 - S - Puente s/Aliv. Laguna Paiva | Santa Fe | 1 | 1986 | 70,93 | 141.297,54083 | 10.022.288,26 | 12,01 |
| R.P. Nº 6 - Gessler - San Carlos Sur | Las Colonias | 2 | 1986 | 422,46 | 139.568,02353 | 58.961.627,39 | 0,04 |
| R.P. Nº 82 - S - Acceso Pte. C. Laguna Paiva | Santa Fe | 2 | 1986 | 23,95 | 139.568,02353 | 3.342.668,54 | |
| R.P. Nº 22 - Bauer y Sigel - R.P. Nº 70 | Castellanos | 3 | 1986 | 487,45 | 135.467,61835 | 66.034.240,56 | 13,85 |
| Acceso a Frontera | Castellanos | 4 | 1986 | 56,17 | 130.434,28217 | 7.327.117,63 | |
| Acceso a Arroyo Ceibal | Gral. Obligado | 11 | 1986 | 360,30 | 87.873,07486 | 31.661.005,86 | 3,61 |
| Acceso a Empalme San Carlos | Las Colonias | 11 | 1986 | 721,93 | 87.873,07486 | 63.438.341,27 | 9,10 |
| R.P. Nº 71 - Colonia Rosa - R.P. Nº 23 | San Cristóbal | 11 | 1986 | 344,51 | 87.873,07486 | 30.273.144,23 | 8,96 |
| Autopista Santa Fe - Rosario - Bacheo | Santa Fe | 11 | 1986 | 7,79 | 87.873,07486 | 684.369,39 | |
| Aeródromo Sauce Viejo - Repavimentación | Santa Fe | 4 | 1987 | 99,80 | 67.176,16288 | 6.704.150,69 | |
| R.P. Nº 36 - S - R.N. Nº 11 - Matilde | Las Colonias | 5 | 1987 | 551,79 | 64.267,01282 | 35.461.891,86 | 10,85 |
| Aeródromo Venado Tuerto - Reconquista | Gral. López | 8 | 1987 | 97,25 | 47.775,98376 | 4.646.313,89 | |
| R.P. Nº 1 - Alejandra - Romang | San Javier | 8 | 1987 | 3.702,61 | 47.775,98376 | 176.896.031,61 | 46,24 |
| R.P. Nº 56 - S - Acceso Pte. Aº La Blanca | San Justo | 8 | 1987 | 13,45 | 47.775,98376 | 642.613,74 | |
| R.P. Nº 64 - R.P. Nº 10 - Acceso Colonia Belgrano | San Martin | 8 | 1987 | 557,05 | 47.775,98376 | 26.613.413,77 | 13,80 |
| Acceso a Berna | Gral. Obligado | 11 | 1987 | 112,54 | 31.206,61800 | 3.511.846,59 | 1,30 |
| Pavimentación Paseo Parque General Belgrano | Santa Fe | 12 | 1987 | 26,14 | 30.345,03716 | 793.207,68 | |
| R.P. Nº 1 - Alejandra - Romang | San Javier | 2 | 1988 | 107,41 | 24.522,01811 | 2.633.811,02 | 0,16 |
| Puente s/Aº La Blanca | San Justo | 3 | 1988 | 81,32 | 21.232,03193 | 1.726.679,43 | 0,06 |
| Acceso a San Antonio de Obligado | Gral. Obligado | 4 | 1988 | 302,79 | 18.141,95674 | 5.493.133,80 | 2,30 |
| R.P. Nº 100 - R.N. Nº 11 - Villa Guillermina | Gral. Obligado | 6 | 1988 | 605,84 | 12.546,40714 | 7.601.120,20 | 20,56 |
| Aseguramiento Pte. s/Arroyo Leyes | Santa Fe | 6 | 1988 | 185,38 | 12.546,40714 | 2.325.842,10 | |
| Paseo Parque General Belgrano | Santa Fe | 6 | 1988 | 124,30 | 12.546,40714 | 1.559.564,60 | |

| OBRAS | Departamento | Mes | Año de Terminación | Valor Histórico (convertido a pesos) | Coefficiente | Valor Actualizado al 31/12/2013 | Longitud (Km) |
|--|----------------|-----|--------------------|--------------------------------------|--------------|---------------------------------|---------------|
| R.P. Nº 15 - Amstrong - Cruz Alta | Belgrano | 8 | 1988 | 1.859,32 | 7.713,63728 | 14.342.152,40 | 34,65 |
| R.P. Nº 68 - R.P. Nº 70 - Grutty | Las Colonias | 10 | 1988 | 775,64 | 6.624,02466 | 5.137.880,41 | 19,41 |
| Paseo General Belgrano - Iluminación - Ob. Comp. | Santa Fe | 11 | 1988 | 127,63 | 6.321,28965 | 806.816,50 | |
| Acceso a Aarón Castellanos | Gral. Lopez | 1 | 1989 | 318,93 | 5.512,16130 | 1.757.991,77 | 4,47 |
| R.P. Nº 79 - R.N. Nº 11 - San Martin Norte | San Justo | 10 | 1991 | 6.834.734,69 | 5,67772 | 38.805.704,14 | 9,80 |
| R.P. Nº 61 - Soledad - R.P. Nº 4 | San Cristóbal | 2 | 1992 | 12.229.545,01 | 5,53173 | 67.650.486,71 | 27,47 |
| R.P. Nº 97 - S - Las Garzas - Lanteri | Gral. Obliqado | 7 | 1992 | 7.750.524,00 | 5,26636 | 40.817.061,03 | 13,02 |
| Conservación rutas pavimentadas | | 8 | 1992 | 26.281.582,78 | 5,21173 | 136.972.591,84 | |
| R.P. Nº 60 - S - R.N. Nº 11 - Ing.Chanourdie | Gral. Obligado | 1 | 1993 | 6.885.555,13 | 5,13232 | 35.338.857,21 | 12,80 |
| R.P. Nº 1 - Km34 - San Javier | San Javier | 2 | 1993 | 17.908.982,87 | 5,09406 | 91.229.377,66 | 26,57 |
| R.P. Nº 2 - Tostado - Mojon de Hierro | 9 de Julio | 3 | 1993 | 17.382.653,26 | 5,09093 | 88.493.856,45 | 20,13 |
| R.P. Nº 10 - SantaClara de Buena Vista - Galvez | San Jerónimo | 3 | 1993 | 5.180.763,45 | 5,09093 | 26.374.899,75 | 17,75 |
| R.P. Nº 13 - Sastre - Clucellas | San Martín | 8 | 1993 | 10.053.511,18 | 4,97056 | 49.971.610,89 | 39,20 |
| R.P. Nº 2 - Puente s/Río Salado | San Justo | 9 | 1993 | 6.687.816,80 | 4,94941 | 33.100.773,25 | 0,08 |
| R.P. Nº 5 - R.N. Nº 11 - R.P. Nº 2 | Santa Fe | 9 | 1993 | 1.923.698,95 | 4,94941 | 9.521.182,27 | 3,34 |
| R.P. Nº 65 - Díaz - San Genaro | San Jerónimo | 1 | 1994 | 12.476.427,74 | 4,98975 | 62.254.316,74 | 43,30 |
| Acceso a Tostado desde R.N. Nº 95 | Iriondo | 3 | 1994 | 1.208.210,70 | 4,99600 | 6.036.218,89 | 3,03 |
| Bacheo Grupo 2 - El Trébol - Rafaela | Castellanos | 5 | 1994 | 2.088.868,20 | 4,95309 | 10.346.360,22 | |
| Bacheo Grupo 4 - Venado Tuerto | Gral. López | 5 | 1994 | 1.266.841,54 | 4,95309 | 6.274.785,03 | |
| R.P. Nº 10 - Nuevo Torino - Pilar | Las Colonias | 5 | 1994 | 2.599.404,72 | 4,95309 | 12.875.095,51 | 10,20 |
| R.P. Nº 14 - A. 012 - Villa Muqueta | San Lorenzo | 5 | 1994 | 20.075.569,57 | 4,95309 | 99.436.180,00 | |
| Autopista A.P.01 | Santa Fe | 5 | 1994 | 47.264,84 | 4,95309 | 234.107,19 | |
| Bacheo Grupo 1 - Rafaela | Castellanos | 6 | 1994 | 1.714.130,72 | 4,90657 | 8.410.497,58 | |
| R.P. Nº 13 - La Vanguardia - Cº. Bogado | Constitución | 6 | 1994 | 86.928,02 | 4,90657 | 426.518,17 | |
| R.P. Nº 70 - R.N. Nº 11 - Esperanza | Las Colonias | 6 | 1994 | 14.285.144,58 | 4,90657 | 70.091.021,96 | 18,56 |
| Bacheo Grupo 3 - Rosario | Rosario | 6 | 1994 | 1.384.067,29 | 4,90657 | 6.791.019,18 | |
| R.P. Nº 21 - Villa Gobernador Galvez | Rosario | 10 | 1994 | 716.700,27 | 4,80805 | 3.445.929,36 | |
| R.P. Nº 13 -S- La Vanguardia - Cº Bogado | Constitución | 11 | 1994 | 100.059,38 | 4,78200 | 478.484,44 | |
| R.P. Nº 65 - Las Rosas - San Genaro | Belgrano | 1 | 1995 | 4.531.228,91 | 4,69756 | 21.285.704,59 | 29,26 |
| Punete s/río Carcarañá - R.P. Nº 15 | Belgrano | 3 | 1995 | 1.576.135,02 | 4,71154 | 7.426.020,55 | 0,12 |
| R.P. Nº 70 - Sector Oeste | Castellanos | 5 | 1995 | 89.646,25 | 4,63225 | 415.264,20 | 1,34 |
| R.P. Nº 13 - Sastre - Carlos Pellegrini | San Martín | 5 | 1995 | 7.197.527,83 | 4,63225 | 33.340.776,94 | 30,95 |
| Puente s/ riacho Santa Fe - Alto Verde | Santa Fe | 5 | 1995 | 2.599.402,72 | 4,63225 | 12.041.093,60 | 0,12 |
| R.P. Nº 93 - Melincué - Hughes | Gral. López | 6 | 1995 | 2.447.282,43 | 4,63401 | 11.340.723,12 | 20,00 |
| R.P. Nº 14 - R.N. Nº 8 - María Teresa | Gral. López | 7 | 1995 | 2.303.983,03 | 4,62148 | 10.647.800,34 | 24,22 |
| R.P. Nº 70 - Esperanza - Nuevo Torino | Las Colonias | 7 | 1995 | 9.136.268,15 | 4,62148 | 42.223.036,28 | 32,87 |
| R.P. Nº 15 - Amstrong -Colonia Alta | Belgrano | 8 | 1995 | 1.462.503,35 | 4,62114 | 6.758.432,38 | |
| Puente s/Aº Colastiné - Gessler - Loma Alta | San Jerónimo | 8 | 1995 | 982.487,65 | 4,62114 | 4.540.212,75 | 0,09 |
| Acceso Oeste - Puente Oroño s/Laguna Setúbal | Santa Fe | 8 | 1995 | 312.655,03 | 4,62114 | 1.444.822,59 | |
| R.P. Nº 13 - Carlos Pellegrini - Las Rosas | San Martín | 9 | 1995 | 8.096.703,95 | 4,59612 | 37.213.413,50 | 53,31 |
| R.P. Nº 93 - Firmat - Melincué | Gral. López | 10 | 1995 | 3.680.181,92 | 4,58423 | 16.870.804,49 | 24,00 |
| R.P. Nº 18 - Rosario - R.P. Nº 90 | Rosario | 10 | 1995 | 7.467.041,02 | 4,58423 | 34.230.641,83 | |
| Acceso Bº Inquimar desde R.N. Nº 11 | Santa Fe | 10 | 1995 | 67.292,00 | 4,58423 | 308.482,08 | |
| Señalización R. Nº 93, 92, 94 y 14 | Santa Fe | 10 | 1995 | 464.544,41 | 4,58423 | 2.129.578,94 | |
| R.P. Nº 2 - Arroyo Aguiar - Laguna Paiva | Santa Fe | 10 | 1995 | 5.388.814,55 | 4,58423 | 24.703.571,37 | 25,17 |
| Acceso Sur Laguna Paiva | Santa Fe | 12 | 1995 | 215.871,72 | 4,58705 | 990.214,44 | 1,45 |
| Calle Roque Saenz Peña - R.N. Nº 11 - Colonia Belgrano | San Jerónimo | 3 | 1996 | 122.926,77 | 4,57928 | 562.916,13 | 0,46 |
| Puente s/Aº Saladillo - R.P. Nº 21 - Acceso Rosario | Rosario | 4 | 1996 | 1.258.918,00 | 4,54537 | 5.722.250,71 | 0,10 |
| R.P. Nº 14 - Villa Muqueta - R.P. Nº 93 | San Lorenzo | 5 | 1996 | 5.866.644,00 | 4,54225 | 26.647.782,36 | 46,12 |
| R.P. Nº 14 - R.N. Nº A - 012 - Soldini | Rosario | 7 | 1996 | 4.466.358,00 | 4,54967 | 20.320.436,13 | 9,02 |
| R.P. Nº 1 - La Guardia - San José del Rincón | Santa Fe | 10 | 1996 | 2.011.303,46 | 4,50795 | 9.066.854,38 | 6,88 |
| R.P. Nº 25 - S - Acceso Pta. Gral. Motors | Rosario | 11 | 1996 | 894.177,00 | 4,52922 | 4.049.924,84 | 1,26 |
| R.P. Nº 34 - S - R.N. Nº 11 - Autopista | Rosario | 12 | 1996 | 107.154,20 | 4,53878 | 486.349,64 | 2,68 |
| R.P. Nº 89 - S - Florencia - R.P. Nº 30 | Gral. Obligado | 6 | 1997 | 95.949,00 | 4,54191 | 435.791,54 | |
| R.P. Nº 100 - S - 89 - S - Villa Guillermina | Gral. Obligado | 6 | 1997 | 31.000,00 | 4,54191 | 140.799,15 | 0,50 |
| R.P. Nº 295 - S - 32 - Villa Ana - Los Tábanos | Gral. Obligado | 6 | 1997 | 31.300,00 | 4,54191 | 142.161,73 | 0,30 |
| R.P. Nº 94 - S - 60 - S - El Sombrero - Ing.Chanourdie | Gral. Obligado | 6 | 1997 | 16.300,00 | 4,54191 | 74.033,10 | 1,00 |
| R.P. Nº 31 -96 - S - Aº El Rey - Tartagal - Golondrina | Gral. Obligado | 6 | 1997 | 23.700,00 | 4,54191 | 107.643,22 | |
| R.P. Nº 97 - S - Lanteri - Flor de Oro | Gral. Obligado | 6 | 1997 | 16.800,00 | 4,54191 | 76.304,06 | |
| R.P. Nº 98 - S - La Sarita - Garabato | Gral. Obligado | 6 | 1997 | 16.200,00 | 4,54191 | 73.578,91 | |
| R.P. Nº 98 - S - Moussy - La Sarita | Gral. Obligado | 6 | 1997 | 15.260,00 | 4,54191 | 69.309,52 | |
| R.P. Nº 40 - Reconquista - Aº Malabrigo | Gral. Obligado | 6 | 1997 | 10.000,00 | 4,54191 | 45.419,08 | 1,00 |
| R.P. Nº 40 - Aº Malabrigo - El Arazá | Gral. Obligado | 6 | 1997 | 12.000,00 | 4,54191 | 54.502,90 | |
| R.P. Nº 288 - S - Berna - Emp. R.P. Nº 87 - S | Gral. Obligado | 6 | 1997 | 5.700,00 | 4,54191 | 25.888,88 | |
| R.P. Nº 87 - S - Malabrigo - R.P. Nº 288 - S | Gral. Obligado | 6 | 1997 | 12.000,00 | 4,54191 | 54.502,90 | |
| R.P. Nº 36 - Romang - Colonia Saquier | Gral. Obligado | 6 | 1997 | 12.000,00 | 4,54191 | 54.502,90 | |
| R.P. Nº 32 - Villa Ocampo - San Vicente | Gral. Obligado | 6 | 1997 | 15.000,00 | 4,54191 | 68.128,62 | |
| R.P. Nº 2 - Iluminación - Bacheo - Desbosque | San Cristóbal | 6 | 1997 | 32.200,00 | 4,54191 | 146.249,44 | |
| R.P. Nº 13 - Iluminación - Bacheo - Desbosque | San Cristóbal | 6 | 1997 | 32.700,00 | 4,54191 | 148.520,40 | |
| R.P. Nº 23 - Colonia Rosa - La Rubia. | San Cristóbal | 6 | 1997 | 12.500,00 | 4,54191 | 56.773,85 | |
| R.P. Nº 4 - San Cristóbal - La Pelada - Lte. Elisa | San Cristóbal | 6 | 1997 | 17.000,00 | 4,54191 | 77.212,44 | |
| Acceso Colonia Rosa | San Cristóbal | 6 | 1997 | 4.000,00 | 4,54191 | 18.167,63 | |

| OBRAS | Departamento | Mes | Año de Terminación | Valor Histórico (convertido a pesos) | Coefficiente | Valor Actualizado al 31/12/2013 | Longitud (Km) |
|--|---------------|-----|--------------------|--------------------------------------|--------------|---------------------------------|---------------|
| Acceso a Soledad | San Cristóbal | 6 | 1997 | 3.000,00 | 4,54191 | 13.625,72 | |
| Acceso a Moises Ville | San Cristóbal | 6 | 1997 | 3.000,00 | 4,54191 | 13.625,72 | |
| R.P. Nº 77 - S - Capivara - Ambrosetti | San Cristóbal | 6 | 1997 | 13.200,00 | 4,54191 | 59.953,19 | |
| R.P. Nº 101 - S - Ceres | San Cristóbal | 6 | 1997 | 9.300,00 | 4,54191 | 42.239,75 | |
| R.P. Nº 277 - S - Ceres | San Cristóbal | 6 | 1997 | 21.400,00 | 4,54191 | 97.196,83 | |
| R.P. Nº 74 - S - Arrufó - Movimiento de suelos | San Cristóbal | 6 | 1997 | 6.000,00 | 4,54191 | 27.251,45 | |
| R.P. Nº 71 - S - Curupaity | San Cristóbal | 6 | 1997 | 11.000,00 | 4,54191 | 49.960,99 | |
| R.P. Nº 76 - S - Monigotes | San Cristóbal | 6 | 1997 | 13.000,00 | 4,54191 | 59.044,81 | |
| R.P. Nº 76 - S - Moises Villes | San Cristóbal | 6 | 1997 | 3.000,00 | 4,54191 | 13.625,72 | |
| R.P. Nº 76 - S - Las Palmeras | San Cristóbal | 6 | 1997 | 5.000,00 | 4,54191 | 22.709,54 | |
| R.P. Nº 76 - S - Constanza - R.P. Nº 77 - S | San Cristóbal | 6 | 1997 | 5.000,00 | 4,54191 | 22.709,54 | |
| R.P. Nº 76 - S - R.P. Nº 77 - S - R.P. Nº 63 - S | San Cristóbal | 6 | 1997 | 3.500,00 | 4,54191 | 15.896,68 | |
| R.P. Nº 38 - Huanqueros - Puente Alicia | San Cristóbal | 6 | 1997 | 3.000,00 | 4,54191 | 13.625,72 | |
| Movimiento de suelos y alcantarilla - Colonia Aldao | Castellanos | 6 | 1997 | 31.600,00 | 4,54191 | 143.524,30 | |
| Movimiento de suelos y alcantarilla - Campo Andino | La Capital | 6 | 1997 | 11.200,00 | 4,54191 | 50.869,37 | |
| Alcantarilla y desbosque - Elisa | Las Colonias | 6 | 1997 | 14.650,00 | 4,54191 | 66.538,95 | |
| Movimiento de suelos - Marini | Castellanos | 6 | 1997 | 33.250,00 | 4,54191 | 151.018,45 | |
| Movimiento de suelos - Fidela | Castellanos | 6 | 1997 | 28.000,00 | 4,54191 | 127.173,43 | |
| Alcantarilla y desbosque - Matilde | Las Colonias | 6 | 1997 | 9.070,00 | 4,54191 | 41.195,11 | |
| Rep. loza y desbosque - San Carlos Norte | Las Colonias | 6 | 1997 | 12.000,00 | 4,54191 | 54.502,90 | |
| Movimiento de suelos y desbosque - Llambi Campbell | La Capital | 6 | 1997 | 5.000,00 | 4,54191 | 22.709,54 | |
| Movimiento de suelos - Sarmiento | Las Colonias | 6 | 1997 | 6.000,00 | 4,54191 | 27.251,45 | |
| Movimiento de suelos y desbosque - Providencia | Las Colonias | 6 | 1997 | 8.000,00 | 4,54191 | 36.335,27 | |
| Perfil de banquetas - Gessler | San Jerónimo | 6 | 1997 | 4.900,00 | 4,54191 | 22.255,35 | |
| Desbosque y destronque - Franck | Las Colonias | 6 | 1997 | 3.000,00 | 4,54191 | 13.625,72 | |
| Rep. loza - Esperanza | Las Colonias | 6 | 1997 | 5.000,00 | 4,54191 | 22.709,54 | |
| Alcantarilla y desbosque - Hipatia | Las Colonias | 6 | 1997 | 9.000,00 | 4,54191 | 40.877,17 | |
| Alcantarillado - Cululu | Las Colonias | 6 | 1997 | 8.000,00 | 4,54191 | 36.335,27 | |
| Alcantarillado - Santa Clara de Buena Vista | Las Colonias | 6 | 1997 | 4.000,00 | 4,54191 | 18.167,63 | |
| Desbosque - Aurelia | Castellanos | 6 | 1997 | 5.000,00 | 4,54191 | 22.709,54 | |
| Reposición de ripio - Saquier | Castellanos | 6 | 1997 | 7.000,00 | 4,54191 | 31.793,36 | |
| Reposición de ripio - Raquel | Castellanos | 6 | 1997 | 4.000,00 | 4,54191 | 18.167,63 | |
| Reposición de ripio - Colonia Bicha | Castellanos | 6 | 1997 | 5.000,00 | 4,54191 | 22.709,54 | |
| Reposición de ripio - Marini | Castellanos | 6 | 1997 | 3.000,00 | 4,54191 | 13.625,72 | |
| Reposición de ripio - Eusebia | Castellanos | 6 | 1997 | 4.000,00 | 4,54191 | 18.167,63 | |
| Reposición de ripio - Sarmiento | Las Colonias | 6 | 1997 | 2.000,00 | 4,54191 | 9.083,82 | |
| Reposición de ripio - Santa María Norte | Las Colonias | 6 | 1997 | 4.000,00 | 4,54191 | 18.167,63 | |
| Reposición de ripio - San Jerónimo Norte | Las Colonias | 6 | 1997 | 4.000,00 | 4,54191 | 18.167,63 | |
| Reposición de ripio - Las Tunas | Las Colonias | 6 | 1997 | 5.000,00 | 4,54191 | 22.709,54 | |
| Reposición de ripio - Grutly | Las Colonias | 6 | 1997 | 4.000,00 | 4,54191 | 18.167,63 | |
| Reparación de puente - Bella Italia | Castellanos | 6 | 1997 | 15.000,00 | 4,54191 | 68.128,62 | |
| Reparación de puente - Aurelia | Castellanos | 6 | 1997 | 12.000,00 | 4,54191 | 54.502,90 | |
| Reparación de puente - Cululú | Las Colonias | 6 | 1997 | 30.000,00 | 4,54191 | 136.257,24 | |
| Reparación de puente - Hipatia | Las Colonias | 6 | 1997 | 50.000,00 | 4,54191 | 227.095,41 | |
| Reparación de puente - Elisa | Las Colonias | 6 | 1997 | 20.000,00 | 4,54191 | 90.838,16 | |
| Reparación y construcción de puentes - Campo Andino | La Capital | 6 | 1997 | 60.000,00 | 4,54191 | 272.514,49 | |
| Reparación y construcción de puentes - Llambi Campbell | La Capital | 6 | 1997 | 20.000,00 | 4,54191 | 90.838,16 | |
| Construcción puente - San Carlos Sur | Las Colonias | 6 | 1997 | 90.000,00 | 4,54191 | 408.771,73 | |
| Reparación de puente - Santa Clara de Buena Vista | Las Colonias | 6 | 1997 | 15.000,00 | 4,54191 | 68.128,62 | |
| Desbosque y destronque - Empalme San Carlos | Las Colonias | 6 | 1997 | 1.386,00 | 4,54191 | 6.295,08 | |
| Desbosque - Emilia - R.P. Nº 62 | La Capital | 6 | 1997 | 6.230,00 | 4,54191 | 28.296,09 | |
| Desbosque - Providencia - R.P. Nº 62 y 64 - S | Las Colonias | 6 | 1997 | 10.620,00 | 4,54191 | 48.235,06 | |
| Movimiento de Suelos - Saquier - R.P. Nº 67 - S | Castellanos | 6 | 1997 | 5.000,00 | 4,54191 | 22.709,54 | |
| Alcantarilla - Cululú - R.P. Nº 50 - S | Las Colonias | 6 | 1997 | 4.550,00 | 4,54191 | 20.665,68 | |
| Movimiento de Suelos - Colonia Fidela - R.P. Nº 81 - S | Castellanos | 6 | 1997 | 6.600,00 | 4,54191 | 29.976,59 | |
| R.P. Nº 50 - S - Las Tunas - San Jerónimo | Las Colonias | 6 | 1997 | 4.461,00 | 4,54191 | 20.261,45 | |
| Alcantarilla - Eustolia - R.P. Nº 51 - S | Castellanos | 6 | 1997 | 3.740,00 | 4,54191 | 16.986,74 | |
| Alcantarilla - Colonia Aldao - R.P. Nº 65 - S | Castellanos | 6 | 1997 | 7.936,00 | 4,54191 | 36.044,58 | |
| Bacheo - Colonia Aldao - R.P. Nº 280 - S | Castellanos | 6 | 1997 | 9.000,00 | 4,54191 | 40.877,17 | |
| Alcantarilla - Matilde - R.P. Nº 50 - S | Las Colonias | 6 | 1997 | 1.500,00 | 4,54191 | 6.812,86 | |
| Desbosque - Hipatia - R.P. Nº 81 - S | Las Colonias | 6 | 1997 | 2.380,00 | 4,54191 | 10.809,74 | |
| Desbosque - Elisa - R.P. Nº 10 | Las Colonias | 6 | 1997 | 3.150,00 | 4,54191 | 14.307,01 | |
| Bacheo - Franck - R.P. Nº 250 - S | Las Colonias | 6 | 1997 | 4.920,00 | 4,54191 | 22.346,19 | |
| Desbosque - Santa Clara de Buena Vista - R.P. Nº 35 - S | Las Colonias | 6 | 1997 | 2.458,00 | 4,54191 | 11.164,01 | |
| Reparación de alcantarilla y movimiento de suelos - Estación Clucella | Castellanos | 6 | 1997 | 5.813,00 | 4,54191 | 26.402,11 | |
| Alcantarilla - Hipatia - R.P. Nº 68 | Las Colonias | 6 | 1997 | 2.700,00 | 4,54191 | 12.263,15 | |
| Desbosque y reposición de ripio - Aurelia - R.P. Nº 67 - S | Castellanos | 6 | 1997 | 3.790,00 | 4,54191 | 17.213,83 | |
| Desbosque y destr. - Santo Domingo - R.P. Nº 80 - S | Las Colonias | 6 | 1997 | 6.860,00 | 4,54191 | 31.157,49 | |
| Alcantarillas - San Carlos Sur - R.P. Nº 78 - S | Las Colonias | 6 | 1997 | 1.500,00 | 4,54191 | 6.812,86 | |
| Movimiento de suelos y alcantarilla - Romang - R.P. Nº 58 - S | San Javier | 6 | 1997 | 16.500,00 | 4,54191 | 74.941,48 | |
| Movimiento de suelos y alcantarilla - Colonia Duran - R.P. Nº 58 y 287 - S | San Javier | 6 | 1997 | 23.250,00 | 4,54191 | 105.599,36 | |
| Movimiento de suelos y alcantarilla - Alejandra - R.P. Nº 38 y 293 - S | San Javier | 6 | 1997 | 28.350,00 | 4,54191 | 128.763,10 | |

| OBRAS | Departamento | Mes | Año de Terminación | Valor Histórico (convertido a pesos) | Coefficiente | Valor Actualizado al 31/12/2013 | Longitud (Km) |
|---|--------------|-----|--------------------|--------------------------------------|--------------|---------------------------------|---------------|
| R.P. Nº 56 - S y 72 - S - La Brava | San Javier | 6 | 1997 | 25.000,00 | 4,54191 | 113.547,70 | |
| Movimiento de suelos y alcantarilla - La Criolla - R.P. Nº 93 - S, 86 - S | San Justo | 6 | 1997 | 25.630,00 | 4,54191 | 116.409,11 | |
| Alcantarilla - Colonia Silva - R.P. Nº 55 - S | San Justo | 6 | 1997 | 3.000,00 | 4,54191 | 13.625,72 | |
| Desbosque - San Martín Norte - R.P. Nº 79 - S | San Justo | 6 | 1997 | 3.500,00 | 4,54191 | 15.896,68 | |
| Alcantarilla - Cacique Ariacaiquin - R.P. Nº 72 - S | San Javier | 6 | 1997 | 14.830,00 | 4,54191 | 67.356,50 | |
| Construcción alambrado - San Justo - Río Salado | San Justo | 6 | 1997 | 4.800,00 | 4,54191 | 21.801,16 | |
| Alcantarilla - Angeloni - Videla - Río Salado | San Justo | 6 | 1997 | 4.500,00 | 4,54191 | 20.438,59 | |
| Alcantarilla y movimiento de suelos - Videla - R.P. Nº 61 | San Justo | 6 | 1997 | 12.700,00 | 4,54191 | 57.682,23 | |
| Movimiento de suelos - Traill - R.P. Nº 64 | San Martín | 6 | 1997 | 38.950,00 | 4,54191 | 176.907,32 | |
| Desbosque - Traill - R.P. Nº 80 | San Martín | 6 | 1997 | 6.750,00 | 4,54191 | 30.657,88 | |
| Movimiento de suelos - Díaz - R.P. Nº 10 | San Jerónimo | 6 | 1997 | 9.000,00 | 4,54191 | 40.877,17 | |
| Movimiento de suelos - Colonia Belgrano - R.P. Nº 35 - S | San Martín | 6 | 1997 | 9.700,00 | 4,54191 | 44.056,51 | |
| Alcantarilla - Colonia Belgrano - R.P. Nº 35 - S | San Martín | 6 | 1997 | 1.800,00 | 4,54191 | 8.175,43 | |
| Movimiento de suelos - Carlos Pellegrini - R.P. Nº 43 - S | San Martín | 6 | 1997 | 33.750,00 | 4,54191 | 153.289,40 | |
| Alcantarillas - Traill - R.P. Nº 43 - S | San Martín | 6 | 1997 | 37.000,00 | 4,54191 | 168.050,60 | |
| Alcantarillas - Traill - R.P. Nº 32 - S | San Martín | 6 | 1997 | 37.000,00 | 4,54191 | 168.050,60 | |
| Desbosque - López - R.P. Nº 64 | San Jerónimo | 6 | 1997 | 2.100,00 | 4,54191 | 9.538,01 | |
| Movimiento de suelos - Larrechea - R.P. Nº 50 - S | San Jerónimo | 6 | 1997 | 9.000,00 | 4,54191 | 40.877,17 | |
| Movimiento de suelos - Traill - R.P. Nº 64 | San Martín | 6 | 1997 | 15.000,00 | 4,54191 | 68.128,62 | |
| Movimiento de suelos - Cañada Rosquin - R.P. Nº 32 - S | San Martín | 6 | 1997 | 9.000,00 | 4,54191 | 40.877,17 | |
| Movimiento de suelos - Bdo.de Irigoyen - R.P. Nº 42 - S | San Martín | 6 | 1997 | 48.000,00 | 4,54191 | 218.011,59 | |
| Movimiento de suelos - Bdo.de Irigoyen - R.P. Nº 40 - S | San Martín | 6 | 1997 | 9.000,00 | 4,54191 | 40.877,17 | |
| Movimiento de suelos - Castelar - R.P. Nº 24 - S | San Martín | 6 | 1997 | 12.000,00 | 4,54191 | 54.502,90 | |
| Movimiento de suelos - Piamonte - R.P. Nº 44 - S | San Martín | 6 | 1997 | 18.000,00 | 4,54191 | 81.754,35 | |
| Rec.banquinas - Monje - R.P. Nº 65 | San Jerónimo | 6 | 1997 | 2.070,00 | 4,54191 | 9.401,75 | |
| El Trébol - R.P. Nº 13 | San Martín | 6 | 1997 | 5.040,00 | 4,54191 | 22.891,22 | |
| Alcantarilla - Crispi - R.P. Nº 20 | San Martín | 6 | 1997 | 5.400,00 | 4,54191 | 24.526,30 | |
| Alcantarilla - Traill - R.P. Nº 64 | San Martín | 6 | 1997 | 8.400,00 | 4,54191 | 38.152,03 | |
| Movimiento de suelos - Colonia Belgrano - R.P. Nº 44 - S | San Martín | 6 | 1997 | 7.500,00 | 4,54191 | 34.064,31 | |
| Movimiento de suelos - Irigoyen - R.P. Nº 50 - S | San Jerónimo | 6 | 1997 | 9.000,00 | 4,54191 | 40.877,17 | |
| Movimiento de suelos y alcantarilla - Larrechea - R.P. Nº 50 - S | San Jerónimo | 6 | 1997 | 9.900,00 | 4,54191 | 44.964,89 | |
| Movimiento de suelos - Carlos Pellegrini - R.P. Nº 43 - S | San Jerónimo | 6 | 1997 | 12.000,00 | 4,54191 | 54.502,90 | |
| Movimiento de suelos - Bouquet - R.P. Nº 20 | Belgrano | 6 | 1997 | 15.000,00 | 4,54191 | 68.128,62 | |
| Alcantarilla - Crispi - R.P. Nº 20 | San Martín | 6 | 1997 | 5.400,00 | 4,54191 | 24.526,30 | |
| Est. Granular - Las Petacas - R.P. Nº 20 | San Martín | 6 | 1997 | 10.013,85 | 4,54191 | 45.481,99 | |
| Alcantarilla - Tortugas - R.P. Nº 12 | Belgrano | 6 | 1997 | 13.300,00 | 4,54191 | 60.407,38 | |
| Est. Granular - Los Cardos - R.P. Nº 44 | San Martín | 6 | 1997 | 17.982,60 | 4,54191 | 81.675,32 | |
| Movimiento de suelos - Villa Eloísa - R.P. Nº 23 - S | Iriondo | 6 | 1997 | 18.000,00 | 4,54191 | 81.754,35 | |
| Alcantarilla - Villa Eloísa - R.P. Nº 23 - S | Iriondo | 6 | 1997 | 10.400,00 | 4,54191 | 47.235,84 | |
| Alcantarilla y transp. - Villa Eloísa - R.P. Nº 23 - S | Iriondo | 6 | 1997 | 13.000,00 | 4,54191 | 59.044,81 | |
| Arequito - R.P. Nº 23 - S | Caseros | 6 | 1997 | 45.700,00 | 4,54191 | 207.565,20 | |
| Alcantarillas - Bombal - R.P. Nº 14 | Constitución | 6 | 1997 | 20.000,00 | 4,54191 | 90.838,16 | |
| Movimiento de suelos - Pueblo Muñoz - R.P. Nº 11 - S | Rosario | 6 | 1997 | 7.500,00 | 4,54191 | 34.064,31 | |
| Movimiento de suelos - Pavón Arriba - R.P. Nº 20 - S | Constitución | 6 | 1997 | 4.500,00 | 4,54191 | 20.438,59 | |
| Casilda - Río Carcarañá - R.P. Nº 19 - S | Caseros | 6 | 1997 | 36.100,00 | 4,54191 | 163.962,88 | |
| Movimiento de suelos - Salto Grande - R.P. Nº 27 - S | Iriondo | 6 | 1997 | 15.000,00 | 4,54191 | 68.128,62 | |
| Movimientos de suelos y alcantarillas - Totoras - R.P. Nº 19 - S | Iriondo | 6 | 1997 | 27.000,00 | 4,54191 | 122.631,52 | |
| Perfiles de Banquina - Villa Eloísa - R.P. Nº 178 | Iriondo | 6 | 1997 | 1.900,00 | 4,54191 | 8.629,63 | |
| Bacheo - Gral.Gelly - Acceso | Constitución | 6 | 1997 | 20.000,00 | 4,54191 | 90.838,16 | |
| Bacheo - Serodino - R.P. Nº 91 | Iriondo | 6 | 1997 | 15.012,00 | 4,54191 | 68.183,13 | |
| Movimientos de suelos - Carrizales - R.P. Nº 28 - S | Iriondo | 6 | 1997 | 7.500,00 | 4,54191 | 34.064,31 | |
| Bacheo - Juncal - R.P. Nº 10 - S | Constitución | 6 | 1997 | 15.012,00 | 4,54191 | 68.183,13 | |
| Bacheo - J. B. Molina - R.P. Nº 25 - S, 90 | Constitución | 6 | 1997 | 25.212,00 | 4,54191 | 114.510,59 | |
| Sdo. Fisuras y Juntas - Sargento Cabral - R.P. Nº 90 | Constitución | 6 | 1997 | 10.200,00 | 4,54191 | 46.327,46 | |
| Sdo. Fisuras y Juntas - Godoy - R.P. Nº 90 | Constitución | 6 | 1997 | 10.200,00 | 4,54191 | 46.327,46 | |
| Sdo. Fisuras - San José de la Esquina - R.P. Nº 52 | Caseros | 6 | 1997 | 5.040,00 | 4,54191 | 22.891,22 | |
| Sdo. Fisuras - Arteaga - R.P. Nº 92 - SR | Caseros | 6 | 1997 | 5.040,00 | 4,54191 | 22.891,22 | |
| Tram. Doble - Alvarez | Rosario | 6 | 1997 | 16.050,00 | 4,54191 | 72.897,63 | |
| Movimientos de suelos - Arequito | Caseros | 6 | 1997 | 112.500,00 | 4,54191 | 510.964,67 | |
| Sdo. Fisuras - Beravevú - R.P. Nº 93 | Caseros | 6 | 1997 | 12.000,00 | 4,54191 | 54.502,90 | |
| Sdo. Fisuras - Chañar Ladeado - R.P. Nº 93 | Caseros | 6 | 1997 | 4.326,00 | 4,54191 | 19.648,29 | |
| Sdo. Fisuras - Arteaga - R.P. Nº 15 | Caseros | 6 | 1997 | 15.600,00 | 4,54191 | 70.853,77 | |
| Sdo. Fisuras - Coronel Arnold - R.P. Nº 17 - S | San Lorenzo | 6 | 1997 | 5.040,00 | 4,54191 | 22.891,22 | |
| Desbosque - Carrizales - R.P. Nº 28 | Iriondo | 6 | 1997 | 700,00 | 4,54191 | 3.179,34 | |
| Sdo. Fisuras - Fuentes - R.P. Nº 17 | San Lorenzo | 6 | 1997 | 5.040,00 | 4,54191 | 22.891,22 | |
| Sdo. Fisuras - Carrizales - R.P. Nº 10 | Iriondo | 6 | 1997 | 8.820,00 | 4,54191 | 40.059,63 | |
| Sdo. Fisuras - Cañada Rica - R.P. Nº 22 | Constitución | 6 | 1997 | 6.240,00 | 4,54191 | 28.341,51 | |
| Sdo. Fisuras - Cepeda - R.P. Nº 22 | Constitución | 6 | 1997 | 1.920,00 | 4,54191 | 8.720,46 | |
| Sdo. Fisuras - Coronel Bogado - R.P. Nº 25 - S | Constitución | 6 | 1997 | 6.780,00 | 4,54191 | 30.794,14 | |
| Sdo. Fisuras - Aldao - R.P. Nº 18 - S | San Lorenzo | 6 | 1997 | 4.260,00 | 4,54191 | 19.348,53 | |
| Sdo. Fisuras - Godeken - R.P. Nº 6 - S | Caseros | 6 | 1997 | 4.200,00 | 4,54191 | 19.076,01 | |
| Movimiento de suelos y alcantarilla - Ibarlucea - R.P. Nº 34 - S | Rosario | 6 | 1997 | 2.600,00 | 4,54191 | 11.808,96 | |

| OBRAS | Departamento | Mes | Año de Terminación | Valor Histórico (convertido a pesos) | Coefficiente | Valor Actualizado al 31/12/2013 | Longitud (Km) |
|--|--------------|-----|--------------------|--------------------------------------|--------------|---------------------------------|---------------|
| Bacheo - Acceso a General Gelly | Constitución | 6 | 1997 | 10.080,00 | 4,54191 | 45.782,43 | |
| Alcantarillas - Pavón Arriba - R.P. Nº 21 - S | Constitución | 6 | 1997 | 2.250,00 | 4,54191 | 10.219,29 | |
| Alcantarillas - Arequito - R.P. Nº 23 - S | Caseros | 6 | 1997 | 15.750,00 | 4,54191 | 71.535,05 | |
| Defensa metálica - Casilda | Caseros | 6 | 1997 | 1.245,42 | 4,54191 | 5.656,58 | |
| Ripio - 4ta. Etapa - Lazzarino | Gral. López | 6 | 1997 | 50.000,00 | 4,54191 | 227.095,41 | |
| Movimiento de suelos - Aarón Castellanos - R.P. Nº 208 - S | Gral. López | 6 | 1997 | 6.000,00 | 4,54191 | 27.251,45 | |
| Ripio - Venado Tuerto - R.P. Nº 7 - S | Gral. López | 6 | 1997 | 10.000,00 | 4,54191 | 45.419,08 | |
| Movimiento de suelos - San Francisco | Gral. López | 6 | 1997 | 9.000,00 | 4,54191 | 40.877,17 | |
| Perfiles de banquina - Santa Isabel - R.P. Nº 94 | Gral. López | 6 | 1997 | 5.400,00 | 4,54191 | 24.526,30 | |
| Perfiles de banquina - Chapuy - R.P. Nº 14 | Gral. López | 6 | 1997 | 5.272,30 | 4,54191 | 23.946,30 | |
| Alcantarillas - Carmen - R.P. Nº 4 - S | Gral. López | 6 | 1997 | 2.725,00 | 4,54191 | 12.376,70 | |
| Bacheo - Chapuy - R.P. Nº 14 | Gral. López | 6 | 1997 | 15.000,00 | 4,54191 | 68.128,62 | |
| Bacheo - Wheelwright - R.P. Nº 9 | Gral. López | 6 | 1997 | 19.800,00 | 4,54191 | 89.929,78 | |
| Desbosque - San Gregorio - R.P. Nº 3 - S | Gral. López | 6 | 1997 | 2.800,00 | 4,54191 | 12.717,34 | |
| Movimiento de suelos - San Gregorio - R.P. Nº 3 - S | Gral. López | 6 | 1997 | 5.318,00 | 4,54191 | 24.153,87 | |
| Movimiento de suelos y alcantarilla - Margarita - R.P. Nº 87 - S | Vera | 6 | 1997 | 21.000,00 | 4,54191 | 95.380,07 | |
| La Gallareta - R.P. Nº 83 - S - 13 y 37 | Vera | 6 | 1997 | 64.000,00 | 4,54191 | 290.682,12 | |
| Movimiento de suelos - Intiyaco - R.P. Nº 31 | Vera | 6 | 1997 | 67.000,00 | 4,54191 | 304.307,85 | |
| Movimiento y transporte de suelos - Fortín Olmos - R.P. Nº 31 - 40 | Vera | 6 | 1997 | 54.000,00 | 4,54191 | 245.263,04 | |
| Alcantarillas - Cañada Ombú - R.P. Nº 96 - S | Vera | 6 | 1997 | 4.800,00 | 4,54191 | 21.801,16 | |
| Movimiento de suelos - Los Amores - R.P. Nº 3 y 30 | Vera | 6 | 1997 | 52.500,00 | 4,54191 | 238.450,18 | |
| Movimiento de suelos y alcantarilla - Vera - R.P. Nº 284 - S y 355 - S | Vera | 6 | 1997 | 36.000,00 | 4,54191 | 163.508,69 | |
| Movimiento de suelos - El Toba - R.P. Nº 84 - S | Vera | 6 | 1997 | 22.500,00 | 4,54191 | 102.192,93 | |
| Alcantarillas - Colonia Duran - R.P. Nº 67 - S | San Javier | 6 | 1997 | 6.000,00 | 4,54191 | 27.251,45 | |
| Movimiento de suelos - Garabato - R.P. Nº 3 | Vera | 6 | 1997 | 15.000,00 | 4,54191 | 68.128,62 | |
| Movimiento de suelos - Golondrina - R.P. Nº 3 | Vera | 6 | 1997 | 18.000,00 | 4,54191 | 81.754,35 | |
| Movimiento de suelos y desmonte - Calchaquí - R.P. Nº 38 | Vera | 6 | 1997 | 20.600,00 | 4,54191 | 93.563,31 | |
| Movimiento de suelos y alcantarilla - Margarita - R.P. Nº 87 - S | Vera | 6 | 1997 | 12.000,00 | 4,54191 | 54.502,90 | |
| Movimiento de suelos - La Gallareta - R.P. Nº 13 | Vera | 6 | 1997 | 15.000,00 | 4,54191 | 68.128,62 | |
| Movimiento de suelos - La Gallareta - R.P. Nº 284 - S | Vera | 6 | 1997 | 7.500,00 | 4,54191 | 34.064,31 | |
| Movimiento de suelos - Fortín Olmos - R.P. Nº 40 | Vera | 6 | 1997 | 15.000,00 | 4,54191 | 68.128,62 | |
| Movimiento de suelos - Los Amores - R.P. Nº 3 | Vera | 6 | 1997 | 7.500,00 | 4,54191 | 34.064,31 | |
| Movimiento de suelos - Vera - R.P. Nº 284 - S | Vera | 6 | 1997 | 7.500,00 | 4,54191 | 34.064,31 | |
| Movimiento de suelos - Toba - R.P. Nº 84 - S | Vera | 6 | 1997 | 7.500,00 | 4,54191 | 34.064,31 | |
| Alcantarillas - Colonia Duran - R.P. Nº 87 - S | San Javier | 6 | 1997 | 4.050,00 | 4,54191 | 18.394,73 | |
| Movimiento de suelos - Garabato - R.P. Nº 3 | Vera | 6 | 1997 | 7.500,00 | 4,54191 | 34.064,31 | |
| Movimiento de suelos - Golondrina - R.P. Nº 3 | Vera | 6 | 1997 | 7.500,00 | 4,54191 | 34.064,31 | |
| Alcantarillas - Calchaquí - R.P. Nº 38 | Vera | 6 | 1997 | 2.400,00 | 4,54191 | 10.900,58 | |
| Movimiento de suelos - Intiyaco - R.P. Nº 3 | Vera | 6 | 1997 | 7.500,00 | 4,54191 | 34.064,31 | |
| Puente - Colonia Duran - R.P. Nº 296 - S | San Javier | 6 | 1997 | 13.355,92 | 4,54191 | 60.661,36 | |
| Est. Granular - Santa Margarita - R.P. Nº 293 - S | 9 de Julio | 6 | 1997 | 85.140,00 | 4,54191 | 386.698,06 | |
| Est. Granular - Gregoria P. de Denis - R.P. Nº 294 - S | 9 de Julio | 6 | 1997 | 85.140,00 | 4,54191 | 386.698,06 | |
| Est. Granular - Pozo Borrado - R.P. Nº 290 - S | 9 de Julio | 6 | 1997 | 127.710,00 | 4,54191 | 580.047,09 | |
| Movimiento de suelos - Tostado - R.P. Nº 77 - S | 9 de Julio | 6 | 1997 | 11.250,00 | 4,54191 | 51.096,47 | |
| Movimiento de suelos - Tostado - R.P. Nº 77 - S | 9 de Julio | 6 | 1997 | 11.250,00 | 4,54191 | 51.096,47 | |
| Movimiento de suelos - Pozo Borrado - R.P. Nº 91 - S | 9 de Julio | 6 | 1997 | 11.250,00 | 4,54191 | 51.096,47 | |
| Movimiento de suelos - Pozo Borrado - R.P. Nº 35 | 9 de Julio | 6 | 1997 | 15.000,00 | 4,54191 | 68.128,62 | |
| Mov.de suelos y alcantarilla - Greg. P.de Denis - R.P. Nº 91 - S | 9 de Julio | 6 | 1997 | 30.000,00 | 4,54191 | 136.257,24 | |
| Movimiento de suelos - Santa Margarita - R.P. Nº 293 - S | Vera | 6 | 1997 | 15.000,00 | 4,54191 | 68.128,62 | |
| Villa Minetti - R.P. Nº 292 - S | 9 de Julio | 6 | 1997 | 49.500,00 | 4,54191 | 224.824,45 | |
| Movimiento de suelos y alcantarilla - Montefiore - R.P. Nº 91 - S | 9 de Julio | 6 | 1997 | 19.500,00 | 4,54191 | 88.567,21 | |
| Movimiento de suelos y alcantarilla - Tostado - R.P. Nº 40 - S | 9 de Julio | 6 | 1997 | 22.000,00 | 4,54191 | 99.921,98 | |
| Movimiento de suelos - Campo Garay - R.P. Nº 75 - S | 9 de Julio | 6 | 1997 | 7.500,00 | 4,54191 | 34.064,31 | |
| Movimiento de suelos - Esteban Rams - R.P. Nº 101 - S | 9 de Julio | 6 | 1997 | 11.250,00 | 4,54191 | 51.096,47 | |
| Movimiento de suelos - Logroño - R.P. Nº 90 - S | 9 de Julio | 6 | 1997 | 7.500,00 | 4,54191 | 34.064,31 | |
| Movimiento de suelos - San Bernardo - R.P. Nº 77 - S | 9 de Julio | 6 | 1997 | 6.000,00 | 4,54191 | 27.251,45 | |
| Movimiento de suelos - Santa Margarita - R.P. Nº 293 - S | Vera | 6 | 1997 | 6.000,00 | 4,54191 | 27.251,45 | |
| Movimiento de suelos - San Bernardo - R.P. Nº 77 - S | 9 de Julio | 6 | 1997 | 6.000,00 | 4,54191 | 27.251,45 | |
| Corrimiento de alambrado - Villa Minetti | 9 de Julio | 6 | 1997 | 9.900,00 | 4,54191 | 44.964,89 | |
| Movimiento de suelos - Campo Garay - R.P. Nº 75 - S | 9 de Julio | 6 | 1997 | 7.500,00 | 4,54191 | 34.064,31 | |
| Movimiento de suelos - Montefiore - R.P. Nº 91 | 9 de Julio | 6 | 1997 | 8.400,00 | 4,54191 | 38.152,03 | |
| Movimiento de suelos - Logroño - R.P. Nº 90 - S | 9 de Julio | 6 | 1997 | 8.400,00 | 4,54191 | 38.152,03 | |
| Movimiento de suelos - Gregoria P. de Denis - R.P. Nº 91 - S | 9 de Julio | 6 | 1997 | 19.500,00 | 4,54191 | 88.567,21 | |
| Movimiento de suelos - Gato Colorado - R.P. Nº 13 | 9 de Julio | 6 | 1997 | 27.000,00 | 4,54191 | 122.631,52 | |
| Movimiento de suelos - R.P. Nº 40 | 9 de Julio | 6 | 1997 | 12.000,00 | 4,54191 | 54.502,90 | |
| Alcantarillas - Villa Minetti - R.P. Nº 91 - S | 9 de Julio | 6 | 1997 | 6.000,00 | 4,54191 | 27.251,45 | |
| Obras Básicas y Pavimento | | | | | | | |
| <i>Fondos Préstamo KUWAIT</i> | | 6 | 1998 | | 4,55933 | | 25,00 |
| <i>Fondos Ley Nº 11.481 (P.C.P.)</i> | | 6 | 1998 | | 4,55933 | | 2,00 |
| <i>Fondos Ley Nº 24.443 (P.C.P.)</i> | | 6 | 1998 | | 4,55933 | | 3,00 |
| Repavimentaciones | | | | | | | |
| <i>Fondos Ley Nº 11.481 (P.C.P.)</i> | | 6 | 1998 | | 4,55933 | | 40,00 |

| OBRAS | Departamento | Mes | Año de Terminación | Valor Histórico (convertido a pesos) | Coefficiente | Valor Actualizado al 31/12/2013 | Longitud (Km) |
|--|-------------------------|-----|--------------------|--------------------------------------|--------------|---------------------------------|---------------|
| Fondos BIRF (PROVINCIA 1) | | 6 | 1998 | | 4,55933 | | 39,00 |
| Obras Básicas | | | | | | | |
| Fondos Préstamo KUWAIT | | 6 | 1998 | | 4,55933 | | 29,00 |
| Terraplenes | | 6 | 1998 | | 4,55933 | | 149.290 m3 |
| Puentes | | | | | | | |
| Fondos Propios | | 6 | 1998 | | 4,55933 | | 0,05 |
| Señalización Horizontal de Rutas | | | | | | | |
| Fondos Propios | | 6 | 1998 | 212.300,00 | 4,55933 | 967.945,80 | |
| Intercambiadores | | | | | | | |
| Fondos Ley 24.443 | | | | | | | |
| Avda. J.J. Paso | Rosario | 6 | 1998 | 1.297.816,00 | 4,55933 | 5.917.171,68 | |
| Avda. San Martín | Rosario | 6 | 1998 | 1.202.987,00 | 4,55933 | 5.484.814,96 | |
| Avda. 27 de Febrero | Rosario | 6 | 1998 | 1.262.365,00 | 4,55933 | 5.755.538,87 | |
| Ruta Nacional Nº 168 (Bº El Pozo) | Santa Fe | 6 | 1998 | 917.770,00 | 4,55933 | 4.184.416,48 | |
| Ensanche puentes | | | | | | | |
| Fondos Secretaría Rec. Hídricos de la Nación | | | | | | | |
| Ruta Nacional Nº 168 | Santa Fe | 6 | 1998 | 3.615.424,00 | 4,55933 | 16.483.911,82 | |
| Obras Básicas y Pavimento | | | | | | | |
| Préstamos Kuwait | | | | | | | |
| Ruta Nº 39 San Javier - Aº Saladillo Amargo | San Javier | 6 | 1999 | 6.183.000,00 | 4,71551 | 29.156.012,67 | 16,60 |
| Ley Nº 11418 (P.C.P.) | | | | | | | |
| Ruta Nº 66 - Cañada Rosquín - Carlos Pellegrini | San Martín | 6 | 1999 | 1.404.000,00 | 4,71551 | 6.620.579,30 | 8,50 |
| Ruta Nº 40 - Reconquista - Km. 19 + 300 | Gral. Obligado | 6 | 1999 | 657.000,00 | 4,71551 | 3.098.091,59 | 3,20 |
| Ley Nº 24443 | | | | | | | |
| Acceso a Puerto San Martín | San Lorenzo | 6 | 1999 | 3.440.000,00 | 4,71551 | 16.221.362,38 | 12,90 |
| Fondos Propios | | | | | | | |
| Ruta Nº 1 - Prolongación Norte - R.P. Nº1 - R.N.A. - 009 | Gral. Obligado | 6 | 1999 | 1.655.000,00 | 4,71551 | 7.804.172,89 | 5,20 |
| Ruta Nº 102 - S y 88 - S | Vera | 6 | 1999 | 712.000,00 | 4,71551 | 3.357.444,77 | 9,90 |
| Préstamo B.I.D. 1118 OC/AR | | | | | | | |
| Caminos Comunales | Vera | 6 | 1999 | 776.000,00 | 4,71551 | 3.659.237,56 | 71,00 |
| Caminos Comunales | S.Javier-S.Justo-Garay | 6 | 1999 | 247.000,00 | 4,71551 | 1.164.731,54 | 47,00 |
| Caminos Comunales | San Justo | 6 | 1999 | 211.000,00 | 4,71551 | 994.973,10 | 17,00 |
| Caminos Comunales | 9 de Julio | 6 | 1999 | 215.000,00 | 4,71551 | 1.013.835,15 | 32,00 |
| Acceso Pozo Borrado | 9 de Julio | 6 | 1999 | 909.000,00 | 4,71551 | 4.286.400,70 | 10,00 |
| Caminos Comunales | San Javier | 6 | 1999 | 216.000,00 | 4,71551 | 1.018.550,66 | 13,00 |
| Caminos Comunales | Vera | 6 | 1999 | 787.000,00 | 4,71551 | 3.711.108,20 | 85,00 |
| Caminos Comunales | Garay-San Justo | 6 | 1999 | 366.000,00 | 4,71551 | 1.725.877,51 | 254,00 |
| Caminos Comunales | San Cristóbal | 6 | 1999 | 572.000,00 | 4,71551 | 2.697.273,05 | 94,00 |
| Caminos Comunales | 9 de Julio | 6 | 1999 | 780.000,00 | 4,71551 | 3.678.099,61 | 264,00 |
| Caminos Comunales | Gral. Obligado | 6 | 1999 | 498.000,00 | 4,71551 | 2.348.325,14 | 32,00 |
| Caminos Comunales | La Capital | 6 | 1999 | 434.000,00 | 4,71551 | 2.046.532,35 | 105,00 |
| Caminos Comunales | Gral. López | 6 | 1999 | 500.000,00 | 4,71551 | 2.357.756,16 | 160,00 |
| Ruta Nº 3 - Cañada Ombú - Chaco | Vera | 6 | 1999 | 1.179.000,00 | 4,71551 | 5.559.589,02 | 29,00 |
| Ruta Nº 3 - Intiyaco - Cañada Ombú | Vera | 6 | 1999 | 1.059.000,00 | 4,71551 | 4.993.727,55 | 31,00 |
| Ruta Nº 3 - Intiyaco - R.P. Nº 40 | Vera | 6 | 1999 | 1.571.000,00 | 4,71551 | 7.408.069,85 | 48,00 |
| Ruta Nº 13 - Canal Saladillo - R.N. Nº 98 | Vera | 6 | 1999 | 711.000,00 | 4,71551 | 3.352.729,26 | 24,00 |
| Ruta Nº 13 - R.P. Nº 2 - Canal Saladillo | San Cristóbal | 6 | 1999 | 882.000,00 | 4,71551 | 4.159.081,87 | 49,00 |
| Ruta Nº 35 - R.P. Nº 2 - R.P. Nº 292 - S | 9 de Julio | 6 | 1999 | 455.000,00 | 4,71551 | 2.145.558,11 | 42,00 |
| Ruta Nº 30 - R.N. Nº 95 - Limite Prov. Santiago del Estero | 9 de Julio | 6 | 1999 | 416.000,00 | 4,71551 | 1.961.653,12 | 25,00 |
| Caminos Comunales | San Cristóbal | 6 | 1999 | 945.000,00 | 4,71551 | 4.456.159,14 | 130,00 |
| Ruta Nº 35 - R.P. Nº 292 - S - Chaco | 9 de Julio | 6 | 1999 | 703.000,00 | 4,71551 | 3.315.005,16 | 52,00 |
| Ruta Nº 13 - R.N. Nº 98 - Limite Chaco | Vera | 6 | 1999 | 884.000,00 | 4,71551 | 4.168.512,89 | 57,00 |
| Ruta Nº 38 - Río Salado - R.P. Nº 2 | San Cristóbal | 6 | 1999 | 877.000,00 | 4,71551 | 4.135.504,30 | 38,00 |
| Ruta Nº 40 - R.N. Nº 98 - R.P. Nº 13 | 9 de Julio | 6 | 1999 | 611.000,00 | 4,71551 | 2.881.178,03 | 35,00 |
| Ruta Nº 30 - R.N. Nº 95 - Km. 70 + 400 | Vera-9 de Julio | 6 | 1999 | 823.000,00 | 4,71551 | 3.880.866,64 | 54,00 |
| Ruta Nº 38 - Alejandra - Calchaquí | Vera-San Javier | 6 | 1999 | 584.000,00 | 4,71551 | 2.753.859,19 | 14,00 |
| Ruta Nº 38 - Río Salado - Río Calchaquí | Vera | 6 | 1999 | 563.000,00 | 4,71551 | 2.654.833,44 | 18,00 |
| Ruta Nº 40 - R.P. Nº 13 - Fortín Olmos | Vera | 6 | 1999 | 1.170.000,00 | 4,71551 | 5.517.149,41 | 52,00 |
| Ruta Nº 13 - R.N. Nº 31 - Chaco | Vera | 6 | 1999 | 579.000,00 | 4,71551 | 2.730.281,63 | 37,00 |
| Ruta Nº 83 - S - La Gallareta - R.P. Nº 84 - S | Vera | 6 | 1999 | 620.000,00 | 4,71551 | 2.923.617,64 | 30,00 |
| Ruta Nº 83 - S - R.P. Nº 84 - S - Fortín Olmos | Vera | 6 | 1999 | 570.000,00 | 4,71551 | 2.687.842,02 | 29,00 |
| Ruta Nº 36 - R.N. Nº 11 - R.P. Nº 1 | Vera-San Javier | 6 | 1999 | 9.000,00 | 4,71551 | 42.439,61 | 1,00 |
| Ruta Nº 77 - S - R.P. Nº 40 - R.N. Nº 95 | 9 de Julio | 6 | 1999 | 1.051.000,00 | 4,71551 | 4.956.003,45 | 77,00 |
| Ruta Nº 38 - Hersilia - R.P. Nº 2 | San Cristóbal | 6 | 1999 | 51.000,00 | 4,71551 | 240.491,13 | 2,00 |
| Repavimentaciones | | | | | | | |
| Ley Nº 11418 (P.C.P.) | | | | | | | |
| Ruta Nº 1 - Romang - Reconquista | Gral.Obligado/S.Javier | 6 | 1999 | 1.513.000,00 | 4,71551 | 7.134.570,14 | 15,50 |
| Ruta Nº 10 - Nuevo Torino - Sarmiento | Las Colonias | 6 | 1999 | 2.146.000,00 | 4,71551 | 10.119.489,44 | 26,10 |
| Ruta Nº 21 - Aº del Medio - Villa Gobernador Galvez | Const.-Rosario | 6 | 1999 | 7.149.000,00 | 4,71551 | 33.711.197,57 | 47,40 |
| Ruta Nº 6 - R.P. Nº 4 - R.P. Nº 70 | La Capital/Las Colonias | 6 | 1999 | 1.234.000,00 | 4,71551 | 5.818.942,20 | 17,30 |
| Ruta Nº 4 - Km. 75 + 950 - San Cristóbal | San Cristóbal | 6 | 1999 | 3.155.000,00 | 4,71551 | 14.877.441,37 | 51,20 |
| Ruta Nº 14 - María Teresa - Limite Buenos Aires | Gral. López | 6 | 1999 | 1.599.000,00 | 4,71551 | 7.540.104,20 | 23,80 |

| OBRAS | Departamento | Mes | Año de Terminación | Valor Histórico (convertido a pesos) | Coefficiente | Valor Actualizado al 31/12/2013 | Longitud (Km) |
|---|-----------------|-----|--------------------|--------------------------------------|--------------|---------------------------------|---------------|
| Pavimentaciones | | | | | | | |
| Ley Nº 11418 (P.C.P.) | | | | | | | |
| Ruta Nº 31 - R.N. Nº 11 - R.P. Nº 298 - S | Gral. Obligado | 6 | 1999 | 797.000,00 | 4,71551 | 3.758.263,32 | |
| Puentes | | | | | | | |
| Préstamo B.I.R.F.4117-AR (P.P.I) | | | | | | | |
| Puente s/ Aº Los Troncos | La Capital | 6 | 1999 | 482.000,00 | 4,71551 | 2.272.876,94 | 0,04 |
| Préstamo B.I.D. 1118 OC/AR | | | | | | | |
| Puente s/ Aº Saladillo | Garay-San Justo | 6 | 1999 | 907.000,00 | 4,71551 | 4.276.969,67 | 0,08 |
| Puente s/ Aº El Toba | Vera-San Javier | 6 | 1999 | 1.761.000,00 | 4,71551 | 8.304.017,19 | 0,11 |
| Puente s/ Cañada Los Perros | Vera | 6 | 1999 | 655.000,00 | 4,71551 | 3.088.660,57 | 0,05 |
| Obras Varias | | | | | | | |
| Ley 24443 | | | | | | | |
| Remodelación Avda. Pellegrini | Rosario | 6 | 1999 | 1.779.000,00 | 4,71551 | 8.388.896,42 | |
| Obras Especiales | | | | | | | |
| Convenios con Comunas y Municipios | | | | | | | |
| R.P. Nº 13 - El Trebol | | 6 | 1999 | 93.600,00 | 4,71551 | 441.371,95 | |
| R.P. Nº 41 - Pta. Urbana - Sistema lumínico - Irigoyen | San Jerónimo | 6 | 1999 | 1.800,00 | 4,71551 | 8.487,92 | |
| R.P. Nº 64 y 10 - Sistema lumínico - López | San Jerónimo | 6 | 1999 | 6.000,00 | 4,71551 | 28.293,07 | |
| R.P. Nº 50 y 80 - Sistema lumínico - San Eugenio | San Jerónimo | 6 | 1999 | 3.000,00 | 4,71551 | 14.146,54 | |
| Sellado Fisuras - La Ribera - Serodino | Iriondo | 6 | 1999 | 5.040,00 | 4,71551 | 23.766,18 | |
| Bacheo - La Ribera - Serodino | Iriondo | 6 | 1999 | 9.900,00 | 4,71551 | 46.683,57 | |
| G-020 - Golondrina | Vera | 6 | 1999 | 21.600,00 | 4,71551 | 101.855,07 | |
| G-014 - La Gallareta | Vera | 6 | 1999 | 23.760,00 | 4,71551 | 112.040,57 | |
| G-015 - Toba | Vera | 6 | 1999 | 21.600,00 | 4,71551 | 101.855,07 | |
| Movimiento de suelos - Florencia | Gral. Obligado | 6 | 1999 | 21.600,00 | 4,71551 | 101.855,07 | |
| Ruta Nº 100 - S - Empalme R.N. Nº11 - Villa Guillermina | Gral. Obligado | 6 | 1999 | 26.600,00 | 4,71551 | 125.432,63 | 0,70 |
| Movimiento de suelos - Tartagal | Vera | 6 | 1999 | 6.000,00 | 4,71551 | 28.293,07 | |
| Construcción alcantarillas - La Sarita | Gral. Obligado | 6 | 1999 | 8.100,00 | 4,71551 | 38.195,65 | |
| Construcción alcantarillas - Tartagal | Vera | 6 | 1999 | 3.600,00 | 4,71551 | 16.975,84 | |
| Sellado Grietas y Fisuras - Villa Guillermina | Gral. Obligado | 6 | 1999 | 7.000,00 | 4,71551 | 33.008,59 | 7,00 |
| Colocación mojones - Suardi | San Cristóbal | 6 | 1999 | 1.080,00 | 4,71551 | 5.092,75 | |
| Provisión planta asfáltica - San Cristóbal | San Cristóbal | 6 | 1999 | 140.625,00 | 4,71551 | 663.118,92 | |
| Provisión de 120 tn de ripio - Hersilia | San Cristóbal | 6 | 1999 | 2.100,00 | 4,71551 | 9.902,58 | |
| Construcción alcantarillas - Ambrosetti | San Cristóbal | 6 | 1999 | 15.120,00 | 4,71551 | 71.298,55 | |
| Destronque y desbosque - Monigotes | San Cristóbal | 6 | 1999 | 5.400,00 | 4,71551 | 25.463,77 | |
| Construcción alcantarillas - Monigotes | San Cristóbal | 6 | 1999 | 4.500,00 | 4,71551 | 21.219,81 | |
| Destronque y desbosque - Moises Ville | San Cristóbal | 6 | 1999 | 2.700,00 | 4,71551 | 12.731,88 | |
| Iluminación - Ambrosetti | San Cristóbal | 6 | 1999 | 230,00 | 4,71551 | 1.084,57 | |
| Iluminación - Ambrosetti | San Cristóbal | 6 | 1999 | 400,00 | 4,71551 | 1.886,20 | |
| Destronque y desbosque - Las Avispas | San Cristóbal | 6 | 1999 | 2.800,00 | 4,71551 | 13.203,43 | |
| Sellado de grietas - R.P. Nº 34 - Arrufó | San Cristóbal | 6 | 1999 | 15.188,80 | 4,71551 | 71.622,97 | |
| Colocación mojones - Villa Trinidad | San Cristóbal | 6 | 1999 | 1.260,00 | 4,71551 | 5.941,55 | |
| Destronque y desbosque - Umberto 1º | Castellanos | 6 | 1999 | 10.710,00 | 4,71551 | 50.503,14 | |
| Provisión de 300 tn de ripio - Saguier | Castellanos | 6 | 1999 | 5.100,00 | 4,71551 | 24.049,11 | |
| Bacheo R.P. Nº40 - Sunchales - Colonia Aldao | Castellanos | 6 | 1999 | 18.000,00 | 4,71551 | 84.879,22 | |
| Movimiento de suelos - Fortín Olmos | Vera | 6 | 1999 | 30.000,00 | 4,71551 | 141.465,37 | |
| Destronque y desbosque - Sarmiento | Las Colonias | 6 | 1999 | 10.023,75 | 4,71551 | 47.267,12 | |
| Destronque y desbosque - Aurelia | Castellanos | 6 | 1999 | 3.710,00 | 4,71551 | 17.494,55 | |
| Construcción alcantarillas R.P. Nº51 - S - Eustolia | Castellanos | 6 | 1999 | 1.300,00 | 4,71551 | 6.130,17 | |
| Ensanche, desbosque, destronque y moviento de suelo | Las Colonias | 6 | 1999 | 22.050,00 | 4,71551 | 103.977,05 | |
| Colocación guard rail y señalización - Sarmiento | Las Colonias | 6 | 1999 | 2.928,00 | 4,71551 | 13.807,02 | |
| Reposición de 300 tn de ripio - Pilar | Las Colonias | 6 | 1999 | 5.100,00 | 4,71551 | 24.049,11 | |
| Destronque y desmonte - Colonia Macías | Garay | 6 | 1999 | 5.600,00 | 4,71551 | 26.406,87 | |
| Movimiento de suelos y alcantarillado - Colonia Macías | Garay | 6 | 1999 | 7.500,00 | 4,71551 | 35.366,34 | |
| Movimiento de suelos - Cayastasto | San Justo | 6 | 1999 | 9.000,00 | 4,71551 | 42.439,61 | |
| Destronque y desbosque 5 Has. - Silva | San Justo | 6 | 1999 | 3.500,00 | 4,71551 | 16.504,29 | |
| Construcción alcantarilla, puente - R.P. Nº 72 - S | San Javier | 6 | 1999 | 19.000,00 | 4,71551 | 89.594,73 | |
| Construcción alcantarilla, puente - R.P. Nº 72 - S - La Brava | San Javier | 6 | 1999 | 19.000,00 | 4,71551 | 89.594,73 | |
| Desbosque, destr. Y alcantarillado, R.P. Nº 54-S | San Justo | 6 | 1999 | 5.200,00 | 4,71551 | 24.520,66 | |
| Corrimiento alambrados - acceso a San Genaro Norte | Las Colonias | 6 | 1999 | 11.098,00 | 4,71551 | 52.332,76 | |
| Rest. estab. gran. R.P. Nº 20 - Landeta - Las Petacas | San Martín | 6 | 1999 | 5.001,57 | 4,71551 | 23.584,96 | |
| Construcción alcantarilla - R.P. Nº 35 - S | Las Colonias | 6 | 1999 | 3.692,90 | 4,71551 | 17.413,92 | |
| Obra básica, estab. granular - Casilda | Caseros | 6 | 1999 | 44.987,60 | 4,71551 | 212.139,58 | |
| Limpieza conductos de desague - R.P. Nº 92 | Caseros | 6 | 1999 | 3.900,00 | 4,71551 | 18.390,50 | |
| Sellado de grietas y fisuras - R.P. Nº 92 | Caseros | 6 | 1999 | 10.200,00 | 4,71551 | 48.098,23 | |
| Movimiento de suelos - R.P. Nº 7 - S | Gral. López | 6 | 1999 | 12.712,50 | 4,71551 | 59.945,95 | |
| Construcción Estribo y muro Puente s/ Aº Golondrina | Castellanos | 6 | 1999 | 7.500,00 | 4,71551 | 35.366,34 | |
| Movimiento de suelos - R.P. Nº 31 y 32 | Vera | 6 | 1999 | 30.000,00 | 4,71551 | 141.465,37 | |
| Construcción Alcantarillas - R.P. Nº 83 - S | Vera | 6 | 1999 | 18.920,00 | 4,71551 | 89.217,49 | |
| Movimiento de suelos - Gregorio P. de Denis | 9 de Julio | 6 | 1999 | 12.000,00 | 4,71551 | 56.586,15 | |
| Movimiento de suelos - Esteban Rams | 9 de Julio | 6 | 1999 | 14.850,00 | 4,71551 | 70.025,36 | |
| Movimiento de suelos - Santa Margarita | 9 de Julio | 6 | 1999 | 11.400,00 | 4,71551 | 53.756,84 | |

| OBRAS | Departamento | Mes | Año de Terminación | Valor Histórico (convertido a pesos) | Coefficiente | Valor Actualizado al 31/12/2013 | Longitud (Km) |
|--|------------------------|-----|--------------------|--------------------------------------|--------------|---------------------------------|---------------|
| Desbosque, destr. y limpieza - R.P. Nº69 - S | Castellanos | 6 | 1999 | 10.710,00 | 4,71551 | 50.503,14 | |
| Prov. de 300 tn de ripio - Saguier | Castellanos | 6 | 1999 | 5.100,00 | 4,71551 | 24.049,11 | |
| Bacheo - R.P. Nº280 - S - Sunchales - Colonia Aldao | Castellanos | 6 | 1999 | 18.000,00 | 4,71551 | 84.879,22 | |
| Movimiento de suelos - Fortín Olmos | Vera | 6 | 1999 | 30.000,00 | 4,71551 | 141.465,37 | |
| Desbosque, destronque y movimiento de suelos | Las Colonias | 6 | 1999 | 10.023,75 | 4,71551 | 47.267,12 | |
| Desbosque y destronque - R.P. Nº 70 - S | Castellanos | 6 | 1999 | 3.710,00 | 4,71551 | 17.494,55 | |
| Construcción alcantarillas - R.P. Nº 51 - S | Castellanos | 6 | 1999 | 1.300,00 | 4,71551 | 6.130,17 | |
| Trabajos realizados por Consorcios Camineros (*) | | | | | | | |
| Fuente de Financiación FF.202 Régimen de Coparticipación Vial | | | | | | | |
| Obra básica - R.P. Nº 292 - S (50%) | 9 de Julio | 6 | 1999 | 46.112,50 | 4,71551 | 217.444,06 | 6,50 |
| Pavimentos - Ruta Nº10 (50%) | San Jerónimo | 6 | 1999 | 464.286,73 | 4,71551 | 2.189.349,79 | 2,11 |
| Movimiento de suelos - R.P. Nº 100 - S (50%) | Vera | 6 | 1999 | 22.500,00 | 4,71551 | 106.099,03 | 16,14 |
| Estab. granular - R.P. Nº 69 - S (50%) | San Cristóbal | 6 | 1999 | 75.055,14 | 4,71551 | 353.923,44 | 3,93 |
| Estab. granular - R.P. Nº 56 - S (47%) | San Justo | 6 | 1999 | 29.476,93 | 4,71551 | 138.998,83 | 0,60 |
| Estab. granular - R.P. Nº 80 - S (47%) | Castellanos | 6 | 1999 | 10.664,07 | 4,71551 | 50.286,55 | 1,25 |
| Estab. granular - R.P. Nº 62 - S (47%) | Castellanos | 6 | 1999 | 40.970,36 | 4,71551 | 193.196,24 | 1,45 |
| Estab. granular - R.P. Nº 39 - S (47%) | San Justo | 6 | 1999 | 51.010,95 | 4,71551 | 240.542,76 | 0,80 |
| Obra básica - R.P. Nº 65 (50%) | Belgrano | 6 | 1999 | 191.044,16 | 4,71551 | 900.871,09 | 2,55 |
| Pavimentos - Ruta Nº 36 - S (50%) | Las Colonias | 6 | 1999 | 304.237,98 | 4,71551 | 1.434.637,94 | 4,05 |
| Terraplén - R.P. Nº 54 - S (50%) | San Justo | 6 | 1999 | 15.469,68 | 4,71551 | 72.947,47 | 2,20 |
| Terraplén - R.P. Nº 4 - S (47%) | Gral. López | 6 | 1999 | 125.312,36 | 4,71551 | 590.911,98 | 2,40 |
| Terraplén - R.P. Nº 80 - S y 82 - S (50%) | La Capital | 6 | 1999 | 33.997,98 | 4,71551 | 160.317,89 | 3,20 |
| Estab. granular - R.P. Nº 10 (50%) | Las Colonias | 6 | 1999 | 28.828,66 | 4,71551 | 135.941,90 | 1,40 |
| Estab. granular - R.P. Nº 209 - S (50%) | Gral. López | 6 | 1999 | 39.349,51 | 4,71551 | 185.553,10 | 1,35 |
| Estab. granular - R.P. Nº 70 - S (50%) | Castellanos | 6 | 1999 | 89.018,60 | 4,71551 | 419.768,30 | 2,40 |
| Terraplén - R.P. Nº 15 (50%) | Gral. López | 6 | 1999 | 77.402,41 | 4,71551 | 364.992,02 | 15,00 |
| Convenio y ejecución por Comuna (*) | | | | | | | |
| Estab. granular - María Susana - R.P. Nº 40 - S (100%) | San Martín | 6 | 1999 | 79.830,40 | 4,71551 | 376.441,23 | 3,22 |
| Obras Básicas y Pavimento | | | | | | | |
| Ley Nº 24443 | | | | | | | |
| Acceso a Puerto San Martín | San Lorenzo | 6 | 2000 | 2.027.000,00 | 4,64036 | 9.406.018,97 | 4,34 |
| Ley 11481 (P.C.P.) | | | | | | | |
| Ruta Nº 66 - Cañada Rosquín - Carlos Pellegrini | San Martín | 6 | 2000 | 2.164.000,00 | 4,64036 | 10.041.748,92 | 12,26 |
| Ruta Nº 40 - Reconquista - Km. 19 + 300 | Gral. Obligado | 6 | 2000 | 3.694.000,00 | 4,64036 | 17.141.506,70 | 16,10 |
| Ruta Nº 26 - Carcaraña - Casilda | Caseros-S.Lorenzo | 6 | 2000 | 1.682.000,00 | 4,64036 | 7.805.093,20 | 7,39 |
| Ruta Nº 91 - Serodino - Totoras | Iníondo | 6 | 2000 | 1.735.000,00 | 4,64036 | 8.051.032,52 | 7,34 |
| Fondos Propios | | | | | | | |
| Ruta Nº 1 - Prolongación Norte hasta R.N. A-009 | Gral. Obligado | 6 | 2000 | 1.393.000,00 | 4,64036 | 6.464.027,84 | 3,94 |
| Ruta Nº 102 - S - Vera - Santa Felicia | Vera | 6 | 2000 | 242.000,00 | 4,64036 | 1.122.968,22 | 2,76 |
| Préstamos B.I.D. 1118 OC/AR | | | | | | | |
| Caminos Comunales | S.Javier/S.Justo-Garay | 6 | 2000 | 8.000,00 | 4,64036 | 37.122,92 | 1,00 |
| Caminos Comunales | San Justo | 6 | 2000 | 13.000,00 | 4,64036 | 60.324,74 | 2,00 |
| Caminos Comunales | 9 de Julio | 6 | 2000 | 8.000,00 | 4,64036 | 37.122,92 | 1,00 |
| Caminos Comunales | San Javier | 6 | 2000 | 16.000,00 | 4,64036 | 74.245,83 | 1,00 |
| Caminos Comunales | San Cristóbal | 6 | 2000 | 34.000,00 | 4,64036 | 157.772,40 | 6,00 |
| Caminos Comunales | Gral. Obligado | 6 | 2000 | 38.000,00 | 4,64036 | 176.333,85 | 3,00 |
| Caminos Comunales | Gral. López | 6 | 2000 | 136.000,00 | 4,64036 | 631.089,58 | 42,00 |
| Acceso a Pozo Borrado | 9 de Julio | 6 | 2000 | 302.000,00 | 4,64036 | 1.401.390,10 | 3,00 |
| Ruta Nº 3 - Cañada Ombú - Chaco | Vera | 6 | 2000 | 255.000,00 | 4,64036 | 1.183.292,96 | 3,00 |
| Ruta Nº 3 - Intiyaco - Cañada Ombú | Vera | 6 | 2000 | 365.000,00 | 4,64036 | 1.693.733,07 | 7,00 |
| Ruta Nº 3 - Intiyaco - R.P. Nº 40 | Vera | 6 | 2000 | 23.000,00 | 4,64036 | 106.728,38 | 1,00 |
| Ruta Nº 13 - Canal Saladillo - R.N. Nº 98 | Vera | 6 | 2000 | 654.000,00 | 4,64036 | 3.034.798,43 | 23,00 |
| Ruta Nº 13 - R.P. Nº 2 - Canal Saladillo | San Cristóbal | 6 | 2000 | 130.000,00 | 4,64036 | 603.247,39 | 7,00 |
| Ruta Nº 35 - R.P. Nº 2 - R.P. Nº 292 - S | 9 de Julio | 6 | 2000 | 218.000,00 | 4,64036 | 1.011.599,48 | 19,00 |
| Ruta Nº 30 - R.N. Nº 95 - Limite Santiago del Estero | 9 de Julio | 6 | 2000 | 160.000,00 | 4,64036 | 742.458,33 | 10,00 |
| Caminos Comunales | San Cristóbal | 6 | 2000 | 357.000,00 | 4,64036 | 1.656.610,15 | 48,00 |
| Ruta Nº 35 - R.P. Nº 292 - S - Chaco | 9 de Julio | 6 | 2000 | 194.000,00 | 4,64036 | 900.230,73 | 15,00 |
| Ruta Nº 13 - R.N. Nº 98 - Limite Chaco - R.P. Nº 31 | Vera | 6 | 2000 | 588.000,00 | 4,64036 | 2.728.534,36 | 38,00 |
| Ruta Nº 38 - R. Salado - R.P. Nº 2 | San Cristóbal | 6 | 2000 | 375.000,00 | 4,64036 | 1.740.136,71 | 20,00 |
| Ruta Nº 40 - R.N. Nº 98 - R.P. Nº 13 | 9 de Julio | 6 | 2000 | 99.000,00 | 4,64036 | 459.396,09 | 6,00 |
| Ruta Nº 30 - R.N. Nº 95 - Km. 70 + 400 | Vera | 6 | 2000 | 196.000,00 | 4,64036 | 909.511,45 | 10,00 |
| Ruta Nº 38 - R.P. Nº 1 - R.N. Nº 11 | Vera-San Javier | 6 | 2000 | 396.000,00 | 4,64036 | 1.837.584,37 | 12,00 |
| Ruta Nº 38 - R. Salado - R. Calchaquí | Vera | 6 | 2000 | 295.000,00 | 4,64036 | 1.368.907,55 | 9,00 |
| Ruta Nº 40 - R.P. Nº 13 - Fortín Olmos | Vera | 6 | 2000 | 132.000,00 | 4,64036 | 612.528,12 | 8,00 |
| Ruta Nº 13 - R.P. Nº 31 - Chaco | Vera | 6 | 2000 | 92.000,00 | 4,64036 | 426.913,54 | 6,00 |
| Ruta Nº 83 - S - R.P. Nº 84 - S - Fortín Olmos | Vera | 6 | 2000 | 60.000,00 | 4,64036 | 278.421,87 | 3,00 |
| Ruta Nº 83 - S - La Gallareta - R.P. Nº 84 - S | Vera | 6 | 2000 | 81.000,00 | 4,64036 | 375.869,53 | 4,00 |
| Ruta Nº 36 - R.N. Nº 11 - R.P. Nº 1 | Vera-San Javier | 6 | 2000 | 677.000,00 | 4,64036 | 3.141.526,81 | 21,00 |
| Ruta Nº 77 - S - R.P. Nº 40 - R.N. Nº 95 | 9 de Julio | 6 | 2000 | 617.000,00 | 4,64036 | 2.863.104,94 | 46,00 |
| Ruta Nº 38 - Hersilia - R.P. Nº 2 | San Cristóbal | 6 | 2000 | 1.294.000,00 | 4,64036 | 6.004.631,75 | 51,00 |
| Ruta Nº 2 - S y 4 - S - R.P. Nº 5 - S - Christophersen | Gral.López | 6 | 2000 | 70.000,00 | 4,64036 | 324.825,52 | 5,00 |
| Repavimentaciones | | | | | | | |

| OBRAS | Departamento | Mes | Año de Terminación | Valor Histórico (convertido a pesos) | Coefficiente | Valor Actualizado al 31/12/2013 | Longitud (Km) |
|---|-----------------|-----|--------------------|--------------------------------------|--------------|---------------------------------|---------------|
| Ley 11481 (P.C.P.) | | | | | | | |
| Ruta Nº 2 - San Cristóbal - Huanqueros | San Cristóbal | 6 | 2000 | 1.646.000,00 | 4,64036 | 7.638.040,07 | 21,50 |
| Ruta Nº 14 - María Teresa - Limíte Buenos Aires | Gral. López | 6 | 2000 | 460.000,00 | 4,64036 | 2.134.567,70 | 2,37 |
| Pavimentaciones | | | | | | | |
| Ley 11481 (P.C.P.) | | | | | | | |
| Ruta Nº 31- Reconquista - R.P. Nº 298 - S | Gral. Obligado | 6 | 2000 | 3.065.000,00 | 4,64036 | 14.222.717,39 | 14,50 |
| Puentes | | | | | | | |
| Préstamo B.I.D. 1118 OC/AR | | | | | | | |
| Puente s/ Aº Saladillo | Garay-San Justo | 6 | 2000 | 700.000,00 | 4,64036 | 3.248.255,20 | 0,06 |
| Puente s/ Aº El Toba | Vera-San Javier | 6 | 2000 | 2.000,00 | 4,64036 | 9.280,73 | |
| Puente s/ Cañada Los Perros | Vera | 6 | 2000 | 58.000,00 | 4,64036 | 269.141,14 | 0,01 |
| Obras Varias | | | | | | | |
| Ley Nº 24443 | | | | | | | |
| Remodelación Avda. Pellegrini | Rosario | 6 | 2000 | 2.664.000,00 | 4,64036 | 12.361.931,20 | |
| PROSAP | | | | | | | |
| Estab. granular - La Fronterita | Castellanos | 6 | 2000 | 307.000,00 | 4,64036 | 1.424.591,92 | 11,15 |
| Estab. granular - Bella Italia | Castellanos | 6 | 2000 | 277.000,00 | 4,64036 | 1.285.380,98 | 10,45 |
| Obras Especiales | | | | | | | |
| Convenios con Comunas y Municipios | | | | | | | |
| Construcción alcantarillas - R.P. Nº 77 - S | 9 de Julio | 6 | 2000 | 3.120,00 | 4,64036 | 14.477,94 | |
| Construcción alcantarillas - R.P. Nº 101 - S | 9 de Julio | 6 | 2000 | 2.080,00 | 4,64036 | 9.651,96 | |
| Movimiento de suelos - R.P. Nº 91 - S | 9 de Julio | 6 | 2000 | 15.750,00 | 4,64036 | 73.085,74 | |
| Corrimiento de alambrados - R.P. Nº 294 - S | 9 de Julio | 6 | 2000 | 3.000,00 | 4,64036 | 13.921,09 | |
| Movimiento de suelos - R.P. Nº 95 | 9 de Julio | 6 | 2000 | 10.500,00 | 4,64036 | 48.723,83 | |
| Movimiento de suelos - R.P. Nº 77 - S - R.P. Nº 90 | 9 de Julio | 6 | 2000 | 3.000,00 | 4,64036 | 13.921,09 | |
| Bacheo - R.P. Nº 34 - R.P. Nº 2 | 9 de Julio | 6 | 2000 | 2.520,00 | 4,64036 | 11.693,72 | |
| Movimiento de suelos - R.P. Nº 290 - S - R.P. Nº 35 | 9 de Julio | 6 | 2000 | 6.000,00 | 4,64036 | 27.842,19 | |
| Movimiento de suelos - R.P. Nº 90 - S | 9 de Julio | 6 | 2000 | 4.500,00 | 4,64036 | 20.881,64 | |
| Movimiento de suelos - R.P. Nº 290 - S - R.P. Nº 35 | 9 de Julio | 6 | 2000 | 15.000,00 | 4,64036 | 69.605,47 | |
| Movimiento de suelos - R.P. Nº 91 - S - Km 468 | 9 de Julio | 6 | 2000 | 11.250,00 | 4,64036 | 52.204,10 | |
| Construcción de alcantarillas - R.P. Nº 293 - S | 9 de Julio | 6 | 2000 | 14.370,00 | 4,64036 | 66.682,04 | |
| Movimiento de suelos - R.P. Nº 293 - S - R.N. Nº 95 - S | 9 de Julio | 6 | 2000 | 11.250,00 | 4,64036 | 52.204,10 | |
| Movimiento de suelos - R.P. Nº 42 - 3 | 9 de Julio | 6 | 2000 | 6.000,00 | 4,64036 | 27.842,19 | |
| Movimiento de suelos - R.P. Nº 35 | 9 de Julio | 6 | 2000 | 11.250,00 | 4,64036 | 52.204,10 | |
| Construcción de alcantarillas - R.P. Nº 91 - S | 9 de Julio | 6 | 2000 | 14.850,00 | 4,64036 | 68.909,41 | |
| Movimiento de suelos - Villa Minetti | 9 de Julio | 6 | 2000 | 15.000,00 | 4,64036 | 69.605,47 | |
| Construcción sistema iluminación - R.P. Nº 65 | Belgrano | 6 | 2000 | 9.156,33 | 4,64036 | 42.488,71 | |
| Est. granular - R.P. Nº 65 | Belgrano | 6 | 2000 | 15.200,00 | 4,64036 | 70.533,54 | |
| Prov. Concreto asfáltico -R.P. Nº 65 | Belgrano | 6 | 2000 | 15.200,00 | 4,64036 | 70.533,54 | |
| Prov. y coloc. - Semáforo R.P. Nº 92 | Caseros | 6 | 2000 | 3.585,00 | 4,64036 | 16.635,71 | |
| Planta asfáltica - Arequito | Caseros | 6 | 2000 | 74.250,00 | 4,64036 | 344.547,07 | |
| Reparación alcantarillas - San José de la Esquina | Caseros | 6 | 2000 | 3.882,09 | 4,64036 | 18.014,31 | |
| Ensanche y mejorado - R.P. Nº 67 - S | Castellanos | 6 | 2000 | 11.640,00 | 4,64036 | 54.013,84 | |
| Prov. de ripio - R.P. Nº 67 - S - acceso cementerio | Castellanos | 6 | 2000 | 8.500,00 | 4,64036 | 39.443,10 | |
| Ejecución de alcantarillas | Castellanos | 6 | 2000 | 3.900,00 | 4,64036 | 18.097,42 | |
| Rep. Material petreo - R.P. Nº 62 | Castellanos | 6 | 2000 | 11.900,00 | 4,64036 | 55.220,34 | |
| Prov. de ripio - R.P. Nº 70 - S | Castellanos | 6 | 2000 | 3.400,00 | 4,64036 | 15.777,24 | |
| Renovación de alcantarillas - R.P. Nº 67 - S | Castellanos | 6 | 2000 | 11.442,60 | 4,64036 | 53.097,84 | |
| Construcción de alcantarillas - R.P. Nº 80 - S | Castellanos | 6 | 2000 | 3.870,00 | 4,64036 | 17.958,21 | |
| Perf. de banquetas - R.P. Nº 13 | Castellanos | 6 | 2000 | 2.090,00 | 4,64036 | 9.698,36 | |
| Prov. de tubos chapa - loza - R.P. Nº 62 | Castellanos | 6 | 2000 | 4.523,00 | 4,64036 | 20.988,37 | |
| Sellado de grietas, prov.de emulsión - R.P. Nº 13 | Castellanos | 6 | 2000 | 3.835,00 | 4,64036 | 17.795,80 | |
| Reparación alcantarillas - R.P. Nº 13 | Castellanos | 6 | 2000 | 2.970,00 | 4,64036 | 13.781,88 | |
| Reposición de ripio - R.P. Nº 67 - S | Castellanos | 6 | 2000 | 8.500,00 | 4,64036 | 39.443,10 | |
| Reposición material petreo - R.P. Nº 65 - S y 67 - S | Castellanos | 6 | 2000 | 8.500,00 | 4,64036 | 39.443,10 | |
| Bacheo - R.P. Nº 10 | Constitución | 6 | 2000 | 14.940,00 | 4,64036 | 69.327,05 | |
| Bacheo - R.P. Nº 22 - S | Constitución | 6 | 2000 | 14.760,00 | 4,64036 | 68.491,78 | |
| Desboscque, destronque y limpieza - R.P. Nº 10 | Constitución | 6 | 2000 | 2.800,00 | 4,64036 | 12.993,02 | |
| Distrib. y prov. de escoria | Constitución | 6 | 2000 | 13.400,00 | 4,64036 | 62.180,89 | |
| Escoriado Acc. Cal. Natural - R.P. Nº 90 | Constitución | 6 | 2000 | 3.350,00 | 4,64036 | 15.545,22 | |
| Movimiento de suelos - R.P. Nº 10 - S | Constitución | 6 | 2000 | 9.000,00 | 4,64036 | 41.763,28 | |
| Movimiento de suelos - desboscque y dest. - R.P. Nº 1 | Garay | 6 | 2000 | 5.500,00 | 4,64036 | 25.522,01 | |
| Movimiento de suelos - perf. banq. - R.P. Nº 208 - S | Gral. López | 6 | 2000 | 12.944,75 | 4,64036 | 60.068,36 | |
| Movimiento de suelos con transp. - R.P. Nº 208 - S | Gral. López | 6 | 2000 | 11.475,00 | 4,64036 | 53.248,18 | |
| Movimiento de suelos - R.P. Nº 208 | Gral. López | 6 | 2000 | 8.173,75 | 4,64036 | 37.929,18 | |
| Movimiento de suelos - R.P. Nº 2 - S | Gral. López | 6 | 2000 | 2.316,00 | 4,64036 | 10.747,08 | |
| Movimiento de suelos - R.P. Nº 2 - S | Gral. López | 6 | 2000 | 4.080,00 | 4,64036 | 18.932,69 | |
| Movimiento de suelos - R.P. Nº 2 - S - Cristophersen | Gral. López | 6 | 2000 | 4.200,00 | 4,64036 | 19.489,53 | 1,00 |
| Movimiento de suelos - Perf. Banq. - R.P. Nº 2 - S | Gral. López | 6 | 2000 | 1.706,25 | 4,64036 | 7.917,62 | |
| Contín. estab. granular - R.P. Nº 2 - S | Gral. López | 6 | 2000 | 11.591,45 | 4,64036 | 53.788,55 | |
| Contín. obra afir. calcareo - R.P. Nº 33 | Gral. López | 6 | 2000 | 11.591,45 | 4,64036 | 53.788,55 | |
| Contín. estab. granular - R.P. Nº 2 - S | Gral. López | 6 | 2000 | 15.077,52 | 4,64036 | 69.965,19 | |

| OBRAS | Departamento | Mes | Año de Terminación | Valor Histórico (convertido a pesos) | Coefficiente | Valor Actualizado al 31/12/2013 | Longitud (Km) |
|--|----------------|-----|--------------------|--------------------------------------|--------------|---------------------------------|---------------|
| Pta asfáltica conserv. de rutas varias | Gral. López | 6 | 2000 | 33.000,00 | 4,64036 | 153.132,03 | |
| Pta asfáltica conserv. de rutas varias | Gral. López | 6 | 2000 | 33.000,00 | 4,64036 | 153.132,03 | |
| Pta asfáltica conserv. de rutas varias | Gral. López | 6 | 2000 | 5.500,00 | 4,64036 | 25.522,01 | |
| Cont. cordón cont. - R.P. Nº 15 | Gral. López | 6 | 2000 | 13.000,00 | 4,64036 | 60.324,74 | |
| Señalamiento horizontal - R.P. Nº 90 - Melincué | Gral. López | 6 | 2000 | 7.140,00 | 4,64036 | 33.132,20 | |
| Est. Acceso sur Melincué - R.P. Nº 90 | Gral. López | 6 | 2000 | 102.527,25 | 4,64036 | 475.763,82 | |
| Movimiento de suelo y transp. - R.P. Nº 4 - S | Gral. López | 6 | 2000 | 7.320,00 | 4,64036 | 33.967,47 | |
| Movimiento de suelo - R.P. Nº 15 | Gral. López | 6 | 2000 | 18.450,00 | 4,64036 | 85.614,73 | |
| Movimiento de suelo - R.P. Nº 14 | Gral. López | 6 | 2000 | 4.800,00 | 4,64036 | 22.273,75 | |
| Movimiento de suelo - R.P. Nº 202 - S | Gral. López | 6 | 2000 | 2.100,00 | 4,64036 | 9.744,77 | |
| Movimiento de suelo y alcantarillado - R.P. Nº 3 - S y 208 - S | Gral. López | 6 | 2000 | 5.660,00 | 4,64036 | 26.264,46 | |
| Perf. de banquetas - R.P. Nº 14 | Gral. López | 6 | 2000 | 6.578,00 | 4,64036 | 30.524,32 | |
| Movimiento de suelo - R.P. Nº 5 - S | Gral. López | 6 | 2000 | 5.400,00 | 4,64036 | 25.057,97 | |
| Movimiento de suelo - R.P. Nº 5 - S | Gral. López | 6 | 2000 | 8.050,00 | 4,64036 | 37.354,93 | |
| Movimiento de suelo - R.P. Nº 4 - S | Gral. López | 6 | 2000 | 5.320,00 | 4,64036 | 24.686,74 | |
| Const. cordón de cont. - R.P. Nº 15 | Gral. López | 6 | 2000 | 18.000,00 | 4,64036 | 83.526,56 | |
| Movimiento de suelo - R.P. Nº 15 | Gral. López | 6 | 2000 | 15.697,50 | 4,64036 | 72.842,12 | |
| Const. cordón de cont. - R.P. Nº 2 - S | Gral. López | 6 | 2000 | 6.000,00 | 4,64036 | 27.842,19 | |
| Mov. De suelo y perf. Banquetas R.P.Nº 10-S | Gral. López | 6 | 2000 | 2.000,00 | 4,64036 | 9.280,73 | |
| Movimiento de suelo R.P.Nº 7-S | Gral. López | 6 | 2000 | 6.400,00 | 4,64036 | 29.698,33 | |
| Mov. De suelo y perf. Banquetas R.P.Nº 94 | Gral. López | 6 | 2000 | 7.080,00 | 4,64036 | 32.853,78 | |
| Mov. De suelo y perf. Banq.R.P.Nº 9-S/6-S/10-S | Gral. López | 6 | 2000 | 9.090,00 | 4,64036 | 42.180,91 | |
| Const. Puente s/Aº El Araza | Gral. Obligado | 6 | 2000 | 22.137,00 | 4,64036 | 102.723,75 | |
| Alcantarillados c/ tubos R.P.Nº 87-S | Gral. Obligado | 6 | 2000 | 6.750,00 | 4,64036 | 31.322,46 | |
| Conv. Kamo grupo Com. R.P. 89-S/30/261/5/61-S | Gral. Obligado | 6 | 2000 | 21.600,00 | 4,64036 | 100.231,87 | |
| Bacheo R.P.Nº 60-S | Gral. Obligado | 6 | 2000 | 6.200,00 | 4,64036 | 28.770,26 | |
| Const. Alcantarillas R.P.Nº 87-S | Gral. Obligado | 6 | 2000 | 2.700,00 | 4,64036 | 12.528,98 | |
| Mov. De suelo y const. Puente R.P.Nº 32 | Gral. Obligado | 6 | 2000 | 32.000,00 | 4,64036 | 148.491,67 | |
| Cambio est.puente s/ Aº El Rey | Gral. Obligado | 6 | 2000 | 40.800,00 | 4,64036 | 189.326,87 | |
| Mov. De suelo Rutas 89-S/30/261-S | Gral. Obligado | 6 | 2000 | 23.750,00 | 4,64036 | 110.208,66 | |
| Movimiento de suelo R.P.Nº 89-S/30/261-S | Gral. Obligado | 6 | 2000 | 16.250,00 | 4,64036 | 75.405,92 | |
| Alcantarillados R.P.Nº 298-S | Gral. Obligado | 6 | 2000 | 1.050,00 | 4,64036 | 4.872,38 | |
| Const.canal con aliviador R.P.Nº 98-S | Gral. Obligado | 6 | 2000 | 21.200,00 | 4,64036 | 98.375,73 | |
| Bacheo R.P.Nº 100-S | Gral. Obligado | 6 | 2000 | 26.600,00 | 4,64036 | 123.433,70 | |
| Mov. De suelo R.P.Nº 30 y 89-S | Gral. Obligado | 6 | 2000 | 17.750,00 | 4,64036 | 82.366,47 | |
| Bacheo R.N.Nº 11 | Inondo | 6 | 2000 | 9.900,00 | 4,64036 | 45.939,61 | |
| Refugio pasajeros R.P.Nº 2 | La Capital | 6 | 2000 | 518,18 | 4,64036 | 2.404,54 | |
| Mejora en rutas, R.P. Nº 82-S | La Capital | 6 | 2000 | 9.650,00 | 4,64036 | 44.779,52 | |
| Colocación alcantarillas R.P. Nº 82-S | La Capital | 6 | 2000 | 7.251,60 | 4,64036 | 33.650,07 | |
| Construcción alcantarillas R.P.Nº 80 | La Capital | 6 | 2000 | 1.500,00 | 4,64036 | 6.960,55 | |
| Prov. De emulsión R.P.Nº 4, Nelson | La Capital | 6 | 2000 | 11.250,00 | 4,64036 | 52.204,10 | |
| Prov. Alcantarillas R.P.Nº 52-S | Las Colonias | 6 | 2000 | 3.212,00 | 4,64036 | 14.904,85 | |
| Prov. Tubos Hº Aº, R.P.Nº 10 | Las Colonias | 6 | 2000 | 5.250,00 | 4,64036 | 24.361,91 | |
| Ruta Prov. Nº 2, Elisa-San Cristóbal | Las Colonias | 6 | 2000 | 4.000,00 | 4,64036 | 18.561,46 | |
| Dársenas, R.P.Nº 4 | Las Colonias | 6 | 2000 | 898,00 | 4,64036 | 4.167,05 | |
| Const. Y colocación 4 pórticos, R.P.Nº 79 | Las Colonias | 6 | 2000 | 26.550,00 | 4,64036 | 123.201,68 | |
| Alcantarillado, R.P.Nº 5 | Las Colonias | 6 | 2000 | 5.550,00 | 4,64036 | 25.754,02 | |
| Provisión ripio, R.P.Nº 22 | Las Colonias | 6 | 2000 | 8.500,00 | 4,64036 | 39.443,10 | |
| Dársenas, R.P.Nº 10 | Las Colonias | 6 | 2000 | 2.244,00 | 4,64036 | 10.412,98 | |
| Rep. alcantarillas, R.P.Nº 81-S | Las Colonias | 6 | 2000 | 1.350,00 | 4,64036 | 6.264,49 | |
| Rep. Aliviador R.P.Nº 68-S | Las Colonias | 6 | 2000 | 3.821,70 | 4,64036 | 17.734,08 | |
| Movimiento de suelo, R.P.Nº 68 | Las Colonias | 6 | 2000 | 51.430,76 | 4,64036 | 238.657,48 | |
| Bacheo, R.P.Nº 36 | Las Colonias | 6 | 2000 | 4.668,00 | 4,64036 | 21.661,22 | |
| Colocación alcantarillas R.P. Nº 50-S | Las Colonias | 6 | 2000 | 3.120,00 | 4,64036 | 14.477,94 | |
| Const. alcantarillas R.P.Nº 36-S | Las Colonias | 6 | 2000 | 1.690,00 | 4,64036 | 7.842,22 | |
| Cesión comodato MN-248, R.P.Nº 50 | Las Colonias | 6 | 2000 | 1.431,00 | 4,64036 | 6.640,36 | |
| Sellado de fisuras R.P.Nº 4 | Las Colonias | 6 | 2000 | 11.200,00 | 4,64036 | 51.972,08 | |
| Bandas red. Velocidad, R.P.Nº 70/4 | Las Colonias | 6 | 2000 | 9.966,53 | 4,64036 | 46.248,33 | |
| Reductores velocidad R.P.Nº 70 | Las Colonias | 6 | 2000 | 17.424,25 | 4,64036 | 80.854,87 | |
| Prov.est.glar. R.P.Nº 10 | Las Colonias | 6 | 2000 | 8.500,00 | 4,64036 | 39.443,10 | |
| Desbosque, destronque R.P.Nº 67-S/78-S | Las Colonias | 6 | 2000 | 3.850,00 | 4,64036 | 17.865,40 | |
| Pta asfáltica conserv. De rutas varias | Las Colonias | 6 | 2000 | 57.750,00 | 4,64036 | 267.981,05 | |
| Pta asfáltica - Cargador Mancini, Pilar Zona III | Las Colonias | 6 | 2000 | 13.200,00 | 4,64036 | 61.252,81 | |
| Comod.Inst. lumínicas R.P.Nº 4 y 80-S | Las Colonias | 6 | 2000 | 1.450,16 | 4,64036 | 6.729,27 | |
| Comod.Inst. lumínicas R.P.Nº 4 y 80-S | Las Colonias | 6 | 2000 | 7.832,06 | 4,64036 | 36.343,61 | |
| Const.alcantarillas R.P.Nº 64-S | Las Colonias | 6 | 2000 | 12.434,40 | 4,64036 | 57.700,15 | |
| Est. granular R.P.Nº 50-S | Las Colonias | 6 | 2000 | 5.100,00 | 4,64036 | 23.665,86 | |
| Const. Inst. lumínica R.P.Nº 50-S | Las Colonias | 6 | 2000 | 3.696,22 | 4,64036 | 17.151,81 | |
| Const. Inst. lumínica R.P.Nº 50-S | Las Colonias | 6 | 2000 | 8.151,56 | 4,64036 | 37.826,21 | |
| Bacheo R.P.Nº 6, San Carlos Centro | Las Colonias | 6 | 2000 | 32.500,00 | 4,64036 | 150.811,85 | |
| Bacheo R.P.Nº 6, San Carlos Centro | Las Colonias | 6 | 2000 | 19.500,00 | 4,64036 | 90.487,11 | |
| Bacheo R.P.Nº 6, San Carlos Norte | Las Colonias | 6 | 2000 | 26.000,00 | 4,64036 | 120.649,48 | |

| OBRAS | Departamento | Mes | Año de Terminación | Valor Histórico (convertido a pesos) | Coefficiente | Valor Actualizado al 31/12/2013 | Longitud (Km) |
|---|---------------|-----|--------------------|--------------------------------------|--------------|---------------------------------|---------------|
| Bacheo R.P.Nº 6, San Carlos Norte | Las Colonias | 6 | 2000 | 74.435,00 | 4,64036 | 345.405,54 | |
| Bacheo R.P.Nº 6, San Carlos Sud | Las Colonias | 6 | 2000 | 6.500,00 | 4,64036 | 30.162,37 | |
| Const.alcantarillas R.P.Nº 63, mov.de suelo | Las Colonias | 6 | 2000 | 19.076,00 | 4,64036 | 88.519,59 | |
| Bacheo R.P.Nº 6, San Carlos Sud | Las Colonias | 6 | 2000 | 44.200,00 | 4,64036 | 205.104,11 | |
| Rep. Loza de Hormigón | Las Colonias | 6 | 2000 | 671,04 | 4,64036 | 3.113,87 | |
| Const.alcantarillas R.P.Nº 62-10 | Las Colonias | 6 | 2000 | 1.744,50 | 4,64036 | 8.095,12 | |
| Trat. Bit. Doble R.P.Nº 80-S | Las Colonias | 6 | 2000 | 4.045,89 | 4,64036 | 18.774,40 | |
| Desbosque y destronque R.P.Nº 67-S | Las Colonias | 6 | 2000 | 2.100,00 | 4,64036 | 9.744,77 | |
| Ruta Prov. Nº 225-S, Villa Ana-R.P.Nº 25-S | Rosario | 6 | 2000 | 5.896,00 | 4,64036 | 27.359,59 | |
| Desb., destronque y Limp. R.P.Nº 38 | San Cristóbal | 6 | 2000 | 910,00 | 4,64036 | 4.222,73 | |
| Rep. Ripio R.P.Nº 76-S y 71-S | San Cristóbal | 6 | 2000 | 36.000,00 | 4,64036 | 167.053,12 | |
| Mov. De suelo, R.P.Nº 77-S | San Cristóbal | 6 | 2000 | 15.000,00 | 4,64036 | 69.605,47 | |
| Rep. Ripio R.P.Nº 77-S y 71-S | San Cristóbal | 6 | 2000 | 36.000,00 | 4,64036 | 167.053,12 | |
| Sellado de fisuras R.P.Nº 39 | San Cristóbal | 6 | 2000 | 4.200,00 | 4,64036 | 19.489,53 | |
| Emuls.asfáltica cateq.CCR1, rutas varias | San Cristóbal | 6 | 2000 | 7.875,00 | 4,64036 | 36.542,87 | |
| Sellado de grietas , R.P.Nº 4,13 y 23 | San Cristóbal | 6 | 2000 | 8.250,00 | 4,64036 | 38.283,01 | |
| Bacheo, R.P.Nº 13 | San Cristóbal | 6 | 2000 | 2.490,00 | 4,64036 | 11.554,51 | |
| Bacheo, R.P.Nº 17 int. R.P.Nº 34 | San Cristóbal | 6 | 2000 | 14.904,20 | 4,64036 | 69.160,92 | |
| Destr.y mant. De banquina , R.P.Nº 22-63-69-S | San Cristóbal | 6 | 2000 | 2.100,00 | 4,64036 | 9.744,77 | |
| Const. Dársenas, R.P.Nº 771-S | San Cristóbal | 6 | 2000 | 1.999,71 | 4,64036 | 9.279,38 | |
| Sellado de fisuras y grietas R.P.Nº 13 | San Cristóbal | 6 | 2000 | 4.800,00 | 4,64036 | 22.273,75 | |
| Mov. De suelo, R.P.Nº 91-Lte Ceres | San Cristóbal | 6 | 2000 | 4.950,00 | 4,64036 | 22.969,80 | |
| Mov. De suelo, R.P.Nº 34-Lte Ceres | San Cristóbal | 6 | 2000 | 4.950,00 | 4,64036 | 22.969,80 | |
| Bacheo, San Cristóbal-Esteban Rams | San Cristóbal | 6 | 2000 | 2.490,00 | 4,64036 | 11.554,51 | |
| 14 tubos H.A. Ensanc.alc.Río Salado-R.P.Nº 95-S | San Cristóbal | 6 | 2000 | 2.370,00 | 4,64036 | 10.997,66 | |
| Mov. De suelo, R.P.Nº 92-S | San Cristóbal | 6 | 2000 | 9.925,00 | 4,64036 | 46.055,62 | |
| Coloc.de alcantarillas, R.P.Nº 277-S, 275-S | San Cristóbal | 6 | 2000 | 9.762,41 | 4,64036 | 45.301,14 | |
| Limpieza de canales, R.P.Nº 63-S y 76-S | San Cristóbal | 6 | 2000 | 10.050,00 | 4,64036 | 46.635,66 | |
| Desbosque y destronque R.P.Nº 63-S | San Cristóbal | 6 | 2000 | 1.050,00 | 4,64036 | 4.872,38 | |
| Desb., y Limp. R.P.Nº 76-S | San Cristóbal | 6 | 2000 | 1.750,00 | 4,64036 | 8.120,64 | |
| Rep. Ripio R.P.Nº 2 | San Cristóbal | 6 | 2000 | 38.700,00 | 4,64036 | 179.582,11 | |
| Pta. Asfáltica, conservación rutas varias | San Cristóbal | 6 | 2000 | 57.750,00 | 4,64036 | 267.981,05 | |
| Pta. Asfáltica, conservación rutas varias | San Cristóbal | 6 | 2000 | 64.900,00 | 4,64036 | 301.159,66 | |
| Pta. Asfáltica, conservación rutas varias | San Cristóbal | 6 | 2000 | 125.625,00 | 4,64036 | 582.945,80 | |
| Sellado de fisuras y grietas R.P.Nº 2-S | San Cristóbal | 6 | 2000 | 4.000,00 | 4,64036 | 18.561,46 | |
| Sellado de fis. y grietas R.P.Nº 23-R.P.Nº 76-S | San Cristóbal | 6 | 2000 | 8.220,00 | 4,64036 | 38.143,80 | |
| Coloc.de alcantarillas, R.P.Nº 23 | San Cristóbal | 6 | 2000 | 11.167,00 | 4,64036 | 51.818,95 | |
| Mov. De suelo, R.P.Nº 61 | San Cristóbal | 6 | 2000 | 6.000,00 | 4,64036 | 27.842,19 | |
| Mov. De suelo, R.P.Nº 2 | San Cristóbal | 6 | 2000 | 21.250,00 | 4,64036 | 98.607,75 | |
| Destr., desb. Y limp., Col.Teresa-Alejandra | San Javier | 6 | 2000 | 5.600,00 | 4,64036 | 25.986,04 | |
| Const.alcant. y mov. de suelo, R.P.Nº 296-S | San Javier | 6 | 2000 | 4.200,00 | 4,64036 | 19.489,53 | |
| Alcantarillado, R.P.Nº 54-S | San Javier | 6 | 2000 | 5.200,00 | 4,64036 | 24.129,90 | |
| Ampliación alcantarillas R.P.Nº 10 | San Jerónimo | 6 | 2000 | 4.004,81 | 4,64036 | 18.583,78 | |
| Demolic., retiro/const.alcantarilla R.P.Nº 41 | San Jerónimo | 6 | 2000 | 3.728,00 | 4,64036 | 17.299,28 | |
| Movim.de suelo y alcantarillas, R.P.Nº 10 | San Jerónimo | 6 | 2000 | 5.128,00 | 4,64036 | 23.795,79 | |
| Movimiento de suelo R.P.Nº 10 | San Jerónimo | 6 | 2000 | 1.950,00 | 4,64036 | 9.048,71 | |
| Iluminac., mantenim.sistema lumínico R.P.Nº 10 | San Jerónimo | 6 | 2000 | 8.008,00 | 4,64036 | 37.160,04 | |
| Est. Banquinas, R.P.Nº 70 y camino comunal | San Jerónimo | 6 | 2000 | 9.690,00 | 4,64036 | 44.965,13 | |
| Transp.conc.asf.prov.rod.neu. R.P.Nº 95 | San Jerónimo | 6 | 2000 | 7.800,00 | 4,64036 | 36.194,84 | |
| Prov. transporte y r. Mec. R.P.Nº 95 | San Jerónimo | 6 | 2000 | 7.800,00 | 4,64036 | 36.194,84 | |
| Prov.cnc.asf.y rod.neumát.,recap. R.P.Nº 95 | San Jerónimo | 6 | 2000 | 2.750,00 | 4,64036 | 12.761,00 | |
| Sistema Lumínico, Int.R.P.Nº 41-S-Planta Urbana | San Jerónimo | 6 | 2000 | 1.800,00 | 4,64036 | 8.352,66 | |
| Mant.Sist. lumínico, Int.R.P.Nº 41-S-Planta Urb. | San Jerónimo | 6 | 2000 | 3.000,00 | 4,64036 | 13.921,09 | |
| Est.granular c/escoria, AP Brig.López-Larrechea | San Jerónimo | 6 | 2000 | 8.500,00 | 4,64036 | 39.443,10 | |
| Rep.mot.Astarsa, Carac.003 | San Jerónimo | 6 | 2000 | 4.296,64 | 4,64036 | 19.937,98 | |
| Sistema Lumínico, Int.R.P.Nº 64 y 10 | San Jerónimo | 6 | 2000 | 6.000,00 | 4,64036 | 27.842,19 | |
| Prov.Comb.p/reconst.arq. R.P.Nº 65 | San Jerónimo | 6 | 2000 | 26.945,00 | 4,64036 | 125.034,62 | |
| Prov. transp.est.gr.calcáreo, R.P.Nº 65 | San Jerónimo | 6 | 2000 | 15.200,00 | 4,64036 | 70.533,54 | |
| R.P.Nº 65, trab. Vaños | San Jerónimo | 6 | 2000 | 18.928,14 | 4,64036 | 87.833,47 | |
| Sistema lumínico, Int. R.P.Nº 50 y 80 | San Jerónimo | 6 | 2000 | 3.000,00 | 4,64036 | 13.921,09 | |
| Prov.Transp.Est.Gr.Calcáreo, R.P.65 y 219-S | San Jerónimo | 6 | 2000 | 15.200,00 | 4,64036 | 70.533,54 | |
| Const. Alcantarillas, Puente HA R.P.Nº 54-S | San Justo | 6 | 2000 | 19.000,00 | 4,64036 | 88.166,93 | |
| Trab. De remodelación, R.P.Nº 54-S | San Justo | 6 | 2000 | 51.298,49 | 4,64036 | 238.043,70 | |
| Desb.y destronque, R.P.Nº 55 | San Justo | 6 | 2000 | 2.800,00 | 4,64036 | 12.993,02 | |
| Mov. De suelo, R.P.Nº 55-S, Silva | San Justo | 6 | 2000 | 3.000,00 | 4,64036 | 13.921,09 | |
| Mov.de suelo, R.P.Nº 39, La Penca y Caraguayay | San Justo | 6 | 2000 | 10.000,00 | 4,64036 | 46.403,65 | |
| Bacheo, R.P.Nº 18-S | San Lorenzo | 6 | 2000 | 3.826,00 | 4,64036 | 17.754,03 | |
| Desb.dest.y limpieza, R.P.Nº 326 | San Lorenzo | 6 | 2000 | 2.800,00 | 4,64036 | 12.993,02 | |
| Rep.mort.astarsa, Carac. 044 | San Martín | 6 | 2000 | 8.998,00 | 4,64036 | 41.754,00 | |
| Const.de alcantarillas, R.P.Nº 20 | San Martín | 6 | 2000 | 1.401,00 | 4,64036 | 6.501,15 | |
| Restituc. Estab. Granular, R.P.Nº 20-64 y 24-S | San Martín | 6 | 2000 | 8.500,00 | 4,64036 | 39.443,10 | |
| Restituc. Estab. Granular, R.P.Nº 20 y Lte.Sastre | San Martín | 6 | 2000 | 12.700,00 | 4,64036 | 58.932,63 | |

| OBRAS | Departamento | Mes | Año de Terminación | Valor Histórico (convertido a pesos) | Coefficiente | Valor Actualizado al 31/12/2013 | Longitud (Km) |
|---|-------------------|-----|--------------------|--------------------------------------|--------------|---------------------------------|---------------|
| Prov. CnC asfáltico, R.P.Nº 13 | San Martín | 6 | 2000 | 93.600,00 | 4,64036 | 434.338,12 | |
| Rep.motoniveladora Astarsa, Caract.4-5-1-15-043 | San Martín | 6 | 2000 | 13.961,00 | 4,64036 | 64.784,13 | |
| Restituc.estab.granular, R.P.Nº 66 | San Martín | 6 | 2000 | 10.200,00 | 4,64036 | 47.331,72 | |
| Const.doble hilera Caño Hº, R.P.Nº 20 | San Martín | 6 | 2000 | 5.179,32 | 4,64036 | 24.033,93 | |
| Const. Alcantarillas, R.P.Nº 20 | San Martín | 6 | 2000 | 1.401,00 | 4,64036 | 6.501,15 | |
| Corrimiento de alambrados, R.P.Nº 44-S | San Martín | 6 | 2000 | 13.000,00 | 4,64036 | 60.324,74 | |
| Est.granular R.P.Nº 64,Sastre-Lte. Crispi | San Martín | 6 | 2000 | 8.500,00 | 4,64036 | 39.443,10 | |
| Const. Alcantarillas de H.A., R.P.Nº 43-S | San Martín | 6 | 2000 | 33.635,60 | 4,64036 | 156.081,45 | |
| Const. Alcantarillas R.P.Nº 3 Km 392 | Vera | 6 | 2000 | 15.544,89 | 4,64036 | 72.133,96 | |
| Mov. de suelo, Golondrina-Tartagal | Vera | 6 | 2000 | 7.500,00 | 4,64036 | 34.802,73 | |
| G-020, Golondrina | Vera | 6 | 2000 | 21.600,00 | 4,64036 | 100.231,87 | |
| Alcantarillado, R.P.Nº 3 | Vera | 6 | 2000 | 5.400,00 | 4,64036 | 25.057,97 | |
| Mov.de suelo, R.P.Nº 31, Intiyaco | Vera | 6 | 2000 | 9.000,00 | 4,64036 | 41.763,28 | |
| G-014, La Gallareta | Vera | 6 | 2000 | 21.600,00 | 4,64036 | 100.231,87 | |
| Mov.de suelo, R.P.Nº 83-S - Pavendam | Vera | 6 | 2000 | 7.500,00 | 4,64036 | 34.802,73 | |
| Mov.de suelo, R.P.Nº 30- Los Amores | Vera | 6 | 2000 | 4.500,00 | 4,64036 | 20.881,64 | |
| Mov.de suelo, R.P.Nº 31, Tartagal | Vera | 6 | 2000 | 7.500,00 | 4,64036 | 34.802,73 | |
| Trabajos realizados por Consorcios Camineros (*) | | | | | | | |
| Fuente de Financiación FF.202 Rég. Copart. Vial | | | | | | | |
| Obra básica, R.P.Nº 292-S (50%) | 9 de Julio | 6 | 2000 | 68.533,50 | 4,64036 | 318.020,42 | 6,50 |
| Mov.de suelo, R.P.Nº 100-S (50%) | Vera | 6 | 2000 | 19.916,25 | 4,64036 | 92.418,66 | 16,14 |
| Estab.granular, R.P.Nº 69-S (50%) | San Cristóbal | 6 | 2000 | 63.023,40 | 4,64036 | 292.451,55 | 3,93 |
| Estab.granular, R.P.Nº 62-S (47%) | Castellanos | 6 | 2000 | 44.832,48 | 4,64036 | 208.039,05 | 1,45 |
| Estab.granular, R.P.Nº 39 (47%) | San Justo | 6 | 2000 | 20.529,56 | 4,64036 | 95.264,64 | 0,80 |
| Obra básica, R.P.Nº 65 (50%) | Belgrano | 6 | 2000 | 157.911,53 | 4,64036 | 732.767,07 | 2,55 |
| Pavimento, R.P.Nº 36-S (50%) | Las Colonias | 6 | 2000 | 284.788,14 | 4,64036 | 1.321.520,79 | 4,05 |
| Estab.granular, R.P.Nº 54-S (50%) | San Justo | 6 | 2000 | 11.757,44 | 4,64036 | 54.558,81 | 2,20 |
| Terraplén, R.P.Nº 4-S (47%) | Gral. López | 6 | 2000 | 94.290,68 | 4,64036 | 437.543,13 | 2,40 |
| Terraplén, R.P.Nº 80-S y 82-S (50%) | La Capital | 6 | 2000 | 5.948,76 | 4,64036 | 27.604,42 | 3,20 |
| Estab.granular, R.P.Nº 209-S (50%) | Gral. López | 6 | 2000 | 13.321,63 | 4,64036 | 61.817,22 | 1,35 |
| Terraplén, R.P.Nº 15 (50%) | Gral. López | 6 | 2000 | 213.946,64 | 4,64036 | 992.790,41 | 15,00 |
| Convenio y ejecución por Comuna(*) | | | | | | | |
| Estab.granular, R.P.Nº 40-S, María Susana(100%) | San Martín | 6 | 2000 | 39.729,00 | 4,64036 | 184.357,04 | |
| Estab.granular fino R.P.Nº 13 (50%) | Castellanos | 6 | 2000 | 40.432,50 | 4,64036 | 187.621,54 | |
| Estab.granular fino R.P.Nº 81-S (100%) | Castellanos | 6 | 2000 | 35.612,39 | 4,64036 | 165.254,47 | |
| Obras Básicas y Pavimento | | | | | | | |
| Ley 11481 (P.C.P.) | | | | | | | |
| Ruta Nº 26, Carcarañá-Casilda | Caseros-S.Lorenzo | 6 | 2001 | 4.581.000,00 | 4,68506 | 21.462.253,28 | 17,00 |
| Ruta Nº 91, Serodino-Totoras | Iriondo | 6 | 2001 | 4.019.000,00 | 4,68506 | 18.829.250,37 | 17,12 |
| Ruta Nº 3, Vera-R.P.Nº 40 | Vera | 6 | 2001 | 1.872.000,00 | 4,68506 | 8.770.429,63 | 12,00 |
| Ruta Nº 40, Reconq.-El Arazá y Pte.Aº Malabrigo | Gral. Obligado | 6 | 2001 | 783.000,00 | 4,68506 | 3.668.400,86 | |
| Préstamo B.I.D. 1118 OC/AR | | | | | | | |
| Caminos Comunales | San Justo | 6 | 2001 | 22.000,00 | 4,68506 | 103.071,29 | 1,00 |
| Caminos Comunales | San Javier | 6 | 2001 | 15.000,00 | 4,68506 | 70.275,88 | 1,00 |
| Caminos Comunales | Gral. Obligado | 6 | 2001 | 37.000,00 | 4,68506 | 173.347,17 | 2,00 |
| Ruta Nº 3- Cañada Ombú-Chaco | Vera | 6 | 2001 | 229.000,00 | 4,68506 | 1.072.878,41 | 3,00 |
| Ruta Nº 3- Intiyaco - Cañada Ombú | Vera | 6 | 2001 | 242.000,00 | 4,68506 | 1.133.784,17 | 4,00 |
| Ruta Nº 13 - Limite Chaco - R.P. Nº 31 | Vera | 6 | 2001 | 58.000,00 | 4,68506 | 271.733,40 | 3,00 |
| Ruta Nº 30 - R.N. Nº 95 - Km. 70 + 400 | Vera | 6 | 2001 | 64.000,00 | 4,68506 | 299.843,75 | 7,00 |
| Ruta Nº 38 - R.P. Nº 1 - R.N. Nº 11 | Vera-San Javier | 6 | 2001 | 270.000,00 | 4,68506 | 1.264.965,81 | 8,00 |
| Ruta Nº 38 - R. Salado - R. Calchaquí | Vera | 6 | 2001 | 134.000,00 | 4,68506 | 627.797,85 | 4,00 |
| Ruta Nº 13 - R.P. Nº 31 - Chaco | Vera | 6 | 2001 | 120.000,00 | 4,68506 | 562.207,03 | 8,00 |
| Ruta Nº 36 - R.N. Nº 11 - R.P. Nº 1 | Vera-San Javier | 6 | 2001 | 734.000,00 | 4,68506 | 3.438.832,99 | 22,00 |
| Ruta Nº 77 - S - R.P. Nº 40 - R.N. Nº 95 | 9 de Julio | 6 | 2001 | 21.000,00 | 4,68506 | 98.386,23 | 2,00 |
| Ruta Nº 38 - Hersilia - R.P. Nº 2 | San Cristóbal | 6 | 2001 | 175.000,00 | 4,68506 | 819.885,25 | 7,00 |
| Ruta Nº 2 - S y 4 - S - R.P. Nº 5 - S - Christophersen | Gral. López | 6 | 2001 | 96.000,00 | 4,68506 | 449.765,62 | 7,00 |
| Repavimentaciones | | | | | | | |
| Ley 11481 (P.C.P.) | | | | | | | |
| Ruta Nº 2 - San Cristóbal - Huanqueros | San Cristóbal | 6 | 2001 | 1.265.000,00 | 4,68506 | 5.926.599,08 | 17,00 |
| Ruta Nº 2 - Huanqueros - Esteban Rams | 9 de Julio | 6 | 2001 | 1.031.000,00 | 4,68506 | 4.830.295,38 | 8,00 |
| Ruta Nº 2 - Logroño - Tostado | 9 de Julio | 6 | 2001 | 305.000,00 | 4,68506 | 1.428.942,86 | 3,00 |
| Ruta Nº 10 - Santa Clara de Buena Vista - R.N. Nº 19 | Las Colonias | 6 | 2001 | 591.000,00 | 4,68506 | 2.768.869,61 | 7,00 |
| Puentes | | | | | | | |
| SUPCE-P.P.I. | | | | | | | |
| Ruta Nº 100 - S - Puente s/Aº Los Amores | Gral. Obligado | 6 | 2001 | 1.653.000,00 | 4,68506 | 7.744.401,81 | 0,12 |
| Préstamo B.I.D. 1118 OC/AR | | | | | | | |
| Puente s/Aº Saladillo | Garay-San Justo | 6 | 2001 | 470.000,00 | 4,68506 | 2.201.977,52 | 0,04 |
| Obras Varias | | | | | | | |
| Ley 24443 | | | | | | | |
| Enlace calle Mendoza | La Capital | 6 | 2001 | 335.000,00 | 4,68506 | 1.569.494,62 | 0,25 |
| Fondos Propios | | | | | | | |
| Señalización Horizontal Rutas Provinciales | Varios | 6 | 2001 | 837.000,00 | 4,68506 | 3.921.394,02 | |

| OBRAS | Departamento | Mes | Año de Terminación | Valor Histórico (convertido a pesos) | Coefficiente | Valor Actualizado al 31/12/2013 | Longitud (Km) |
|--|----------------|-----|--------------------|--------------------------------------|--------------|---------------------------------|---------------|
| Convenio Comunas | | | | | | | |
| Ruta Nº 13 - S - Coronel Bogado - R.P. Nº 25 - S | Rosario | 6 | 2001 | 179.000,00 | 4,68506 | 838.625,48 | 0,00 |
| Ruta Nº 25 - S - R.P. Nº 25 - S - Albareillos | Rosario | 6 | 2001 | 119.000,00 | 4,68506 | 557.521,97 | 0,00 |
| Obras Especiales | | | | | | | |
| Convenios con Comunas y Municipios | | | | | | | |
| Const. Alcantarillas - R.P. Nº 38 | San Cristóbal | 1 | 2001 | 4.500,00 | 4,65849 | 20.963,20 | |
| Movimiento de suelo - R.P. Nº 101 - S | San Cristóbal | 1 | 2001 | 5.250,00 | 4,65849 | 24.457,07 | |
| Movimiento de suelo y alcantarillado | San Cristóbal | 1 | 2001 | 6.000,00 | 4,65849 | 27.950,94 | |
| Destronq. y limp. de R.P. Nº 76 - S | San Cristóbal | 1 | 2001 | 1.400,00 | 4,65849 | 6.521,89 | |
| Movimiento de suelo y alcantarillado - Curupaytí | San Cristóbal | 1 | 2001 | 11.710,00 | 4,65849 | 54.550,91 | |
| Alcantarillado - R.P. Nº 50 - S | Las Colonias | 1 | 2001 | 2.400,00 | 4,65849 | 11.180,38 | |
| Bacheo - R.P. Nº 6 | Las Colonias | 1 | 2001 | 32.500,00 | 4,65849 | 151.400,91 | |
| Bacheo - R.P. Nº 6 | Las Colonias | 1 | 2001 | 19.500,00 | 4,65849 | 90.840,55 | |
| Bacheo - R.P. Nº 6 | Las Colonias | 1 | 2001 | 26.000,00 | 4,65849 | 121.120,73 | |
| Bacheo y badenes - R.P. Nº 6 | Las Colonias | 1 | 2001 | 74.435,00 | 4,65849 | 346.754,68 | |
| Bacheo - R.P. Nº 6 | Las Colonias | 1 | 2001 | 6.500,00 | 4,65849 | 30.280,18 | |
| Bacheo - R.P. Nº 6 | Las Colonias | 1 | 2001 | 44.200,00 | 4,65849 | 205.905,24 | |
| Repos. 200 Tn. de arena gruesa - R.P. Nº 67 - S | Las Colonias | 1 | 2001 | 2.800,00 | 4,65849 | 13.043,77 | |
| Alcantarillado - R.P. Nº 62 | Las Colonias | 1 | 2001 | 1.430,00 | 4,65849 | 6.661,64 | |
| Repos. ripio 200 Tn. - R.P. Nº 80 - S | Las Colonias | 1 | 2001 | 3.400,00 | 4,65849 | 15.838,86 | |
| Movimiento de suelo y alcantarillado - R.P. Nº 62 | Las Colonias | 1 | 2001 | 12.840,00 | 4,65849 | 59.815,01 | |
| Movimiento de suelo y alcantarillado - R.P. Nº 81 - S | Las Colonias | 1 | 2001 | 9.950,00 | 4,65849 | 46.351,97 | |
| Ampliación alcantarillado - R.P. Nº 63 | Las Colonias | 1 | 2001 | 4.657,00 | 4,65849 | 21.694,59 | |
| Movimiento de suelo y transp. - R.P. Nº 30 - La Curva Km 11 | Gral. Obligado | 1 | 2001 | 14.000,00 | 4,65849 | 65.218,86 | |
| Construcción Puente H.A. - Florencia | Gral. Obligado | 1 | 2001 | 22.137,00 | 4,65849 | 103.124,99 | |
| Alcantarillado - La Sarita | Gral. Obligado | 1 | 2001 | 4.050,00 | 4,65849 | 18.866,88 | |
| Sellado de fisuras y grietas | Gral. Obligado | 1 | 2001 | 5.000,00 | 4,65849 | 23.292,45 | |
| Movimiento de suelos y alcantarillado - Tartagal | Gral. Obligado | 1 | 2001 | 11.400,00 | 4,65849 | 53.106,78 | |
| Movimiento de suelos y alcantarillado - R.P. Nº 20 - S | Rosario | 1 | 2001 | 16.500,00 | 4,65849 | 76.865,08 | |
| Movimiento de suelos y alcantarillado - R.P. Nº 20 - S | Rosario | 1 | 2001 | 25.050,00 | 4,65849 | 116.695,17 | |
| Prov. planta asfáltica - Arequito | Rosario | 1 | 2001 | 49.500,00 | 4,65849 | 230.595,24 | |
| Movimiento de suelo - R.P. Nº 34 - S | Rosario | 1 | 2001 | 2.640,00 | 4,65849 | 12.298,41 | |
| Provisión de 959 Tn. de escoria - San José de la Esquina | Rosario | 1 | 2001 | 6.365,00 | 4,65849 | 29.651,29 | |
| Reparación de alcantarillas - San José de la Esquina | Rosario | 1 | 2001 | 3.882,09 | 4,65849 | 18.084,68 | |
| Movimiento de suelo - Aguará Grande | San Cristóbal | 1 | 2001 | 4.500,00 | 4,65849 | 20.963,20 | |
| Movimiento de suelo - Aguará Grande | San Cristóbal | 1 | 2001 | 17.100,00 | 4,65849 | 79.660,17 | |
| Bacheo - Ing. Chanourdie | Gral. Obligado | 1 | 2001 | 6.200,00 | 4,65849 | 28.882,64 | |
| Movimiento de suelo - Malabrigo | Gral. Obligado | 1 | 2001 | 4.500,00 | 4,65849 | 20.963,20 | |
| Reparación Puente de madera - Villa Ana - R.N. Nº 11 | Gral. Obligado | 1 | 2001 | 18.000,00 | 4,65849 | 83.852,81 | |
| Reposición Puente de madera - R.P. Nº32 - Los Tábanos | Gral. Obligado | 1 | 2001 | 18.000,00 | 4,65849 | 83.852,81 | |
| Movimiento de suelo y alcantarillado - R.P. Nº 30 | Gral. Obligado | 1 | 2001 | 12.600,00 | 4,65849 | 58.696,97 | |
| Movimiento de suelo - R.P. Nº 4 - S | Gral. López | 1 | 2001 | 3.400,00 | 4,65849 | 15.838,86 | |
| Movimiento de suelo - R.P. Nº 15 - R.P. Nº 94 | Gral. López | 1 | 2001 | 2.100,00 | 4,65849 | 9.782,83 | |
| Movimiento de suelo con ext. Lateral - R.P. Nº 4 - S | Gral. López | 1 | 2001 | 2.925,00 | 4,65849 | 13.626,08 | |
| Movimiento de suelo - Elortondo - R.P. Nº 6 - S | Gral. López | 1 | 2001 | 3.975,00 | 4,65849 | 18.517,50 | |
| Movimiento de suelo - La Chispa - R.P. Nº 8 - S | Gral. López | 1 | 2001 | 5.250,00 | 4,65849 | 24.457,07 | |
| Movimiento de suelo - Lazzarino - R.P. Nº 208 - S | Gral. López | 1 | 2001 | 1.800,00 | 4,65849 | 8.385,28 | |
| Movimiento de suelo - R.P. Nº 7 - S - int. R.N. Nº 33 y R.P. Nº8 - S | Gral. López | 1 | 2001 | 14.739,20 | 4,65849 | 68.662,41 | |
| Movimiento de suelo - R.P. Nº 3 - S - San Gregorio | Gral. López | 1 | 2001 | 5.970,00 | 4,65849 | 27.811,18 | |
| Esc. a/Homo y 140 Tn. de piedra gr. - R.P. Nº 14 | Gral. López | 1 | 2001 | 27.704,65 | 4,65849 | 129.061,83 | |
| Movimiento de suelo - R.P. Nº 3 - S - San Gregorio | Gral. López | 1 | 2001 | 20.688,00 | 4,65849 | 96.374,83 | |
| Movimiento de suelo - San Guillermo | Gral. López | 1 | 2001 | 2.800,00 | 4,65849 | 13.043,77 | |
| Moviento de suelo - Chovet - R.P. Nº 33 | Gral. López | 1 | 2001 | 3.205,00 | 4,65849 | 14.930,46 | |
| Construcción y colocación - Alcantarillas - R.P. Nº 94 - S | Gral. Obligado | 1 | 2001 | 3.300,00 | 4,65849 | 15.373,02 | |
| Construcción alcantarillas - R.P. Nº 96 - S | Gral. Obligado | 1 | 2001 | 4.050,00 | 4,65849 | 18.866,88 | |
| Sellado de fisuras y grietas - R.P. Nº 71 | Gral. Obligado | 1 | 2001 | 5.000,00 | 4,65849 | 23.292,45 | |
| Movimiento de suelo y ext. Lateral - R.P. Nº 88 - S | Gral. Obligado | 1 | 2001 | 4.500,00 | 4,65849 | 20.963,20 | |
| Movimiento de suelo - Bustinza - R.P. Nº 33 | Iniendo | 1 | 2001 | 14.550,00 | 4,65849 | 67.781,02 | |
| Movimiento de suelo - Bustinza - R.P. Nº 28 - S | Iniendo | 1 | 2001 | 13.875,00 | 4,65849 | 64.636,54 | |
| Sellado de fisuras y grietas - R.P. Nº 23 - S | Iniendo | 1 | 2001 | 7.200,00 | 4,65849 | 33.541,13 | |
| Construcción de sistema de iluminación - Bustinza | Iniendo | 1 | 2001 | 16.542,52 | 4,65849 | 77.063,16 | |
| Construcción dársenas - Aº Leyes | La Capital | 1 | 2001 | 2.470,00 | 4,65849 | 11.506,47 | |
| Alcantarillado y movimiento de suelo - R.P. Nº 62 | La Capital | 1 | 2001 | 8.690,00 | 4,65849 | 40.482,28 | |
| Colocación alcantarillas - R.P. Nº 68 | Las Colonias | 1 | 2001 | 12.144,00 | 4,65849 | 56.572,70 | |
| Desbosque 5 ha. - La Pelada | Las Colonias | 1 | 2001 | 3.500,00 | 4,65849 | 16.304,71 | |
| Movimiento de suelo - Maggiolo | Gral. López | 1 | 2001 | 13.000,00 | 4,65849 | 60.560,37 | |
| Cordón Cuneta - R.P. Nº 15 | Gral. López | 1 | 2001 | 26.465,00 | 4,65849 | 123.286,93 | |
| Movimiento de suelo - Maggiolo | Gral. López | 1 | 2001 | 1.050,00 | 4,65849 | 4.891,41 | |
| Movimiento de suelo - Maggiolo | Gral. López | 1 | 2001 | 3.731,25 | 4,65849 | 17.381,99 | |
| Bacheo de rutas - María Teresa | Gral. López | 1 | 2001 | 35.400,00 | 4,65849 | 164.910,53 | |
| Movimiento de suelo, desb. y destr. - R.P. Nº14 | Gral. López | 1 | 2001 | 6.810,00 | 4,65849 | 31.724,31 | |
| Planta asfáltica - R.P. Nº 4 | Gral. López | 1 | 2001 | 35.400,00 | 4,65849 | 164.910,53 | |

| OBRAS | Departamento | Mes | Año de Terminación | Valor Histórico (convertido a pesos) | Coefficiente | Valor Actualizado al 31/12/2013 | Longitud (Km) |
|--|---------------|-----|--------------------|--------------------------------------|--------------|---------------------------------|---------------|
| Movimiento de suelo y alcantarillado - Rufino | Gral. López | 1 | 2001 | 3.400,00 | 4,65849 | 15.838,86 | |
| Movimiento de suelo - R.P. Nº 1 - S | Gral. López | 1 | 2001 | 10.020,00 | 4,65849 | 46.678,07 | |
| Movimiento de suelo - R.P. Nº 15 | Gral. López | 1 | 2001 | 18.450,00 | 4,65849 | 85.949,13 | |
| Movimiento de suelo - R.P. Nº 15 | Gral. López | 1 | 2001 | 2.962,50 | 4,65849 | 13.800,78 | |
| Movimiento de suelo - R.P. Nº 3 - S - San Gregorio | Gral. López | 1 | 2001 | 8.050,00 | 4,65849 | 37.500,84 | |
| Provisión y transporte de escoria - R.P. Nº 14 - S | Gral. López | 1 | 2001 | 37.704,65 | 4,65849 | 175.646,72 | |
| Movimiento de suelo - R.P. Nº 3 - S - San Gregorio | Gral. López | 1 | 2001 | 10.200,00 | 4,65849 | 47.516,59 | |
| Movimiento de suelo - R.P. Nº 15 | Gral. López | 1 | 2001 | 10.897,00 | 4,65849 | 50.763,56 | |
| Movimiento de suelo - Sancti Spiritu | Gral. López | 1 | 2001 | 15.697,50 | 4,65849 | 73.126,64 | |
| Movimiento de suelo - R.P. Nº 15 | Gral. López | 1 | 2001 | 1.600,00 | 4,65849 | 7.453,58 | |
| Movimiento de suelo - R.P. Nº 2 - S | Gral. López | 1 | 2001 | 6.000,00 | 4,65849 | 27.950,94 | |
| Movimiento de suelo y alcantarillado - R.P. Nº 10 - S/203 - S | Gral. López | 1 | 2001 | 13.830,00 | 4,65849 | 64.426,91 | |
| Movimiento de suelo - R.P. Nº 10 - S | Gral. López | 1 | 2001 | 2.000,00 | 4,65849 | 9.316,98 | |
| Construcción Alcantarillas - Teodelina | Gral. López | 1 | 2001 | 5.428,00 | 4,65849 | 25.286,28 | |
| Construcción Alcantarillas - Teodelina - R.P. Nº 10 - S | Gral. López | 1 | 2001 | 1.488,00 | 4,65849 | 6.931,83 | |
| Construcción Alcantarillas - Teodelina - R.P. Nº 3 - S | Gral. López | 1 | 2001 | 4.064,00 | 4,65849 | 18.932,10 | |
| Construcción Alcantarillas - Teodelina - R.P. Nº 3 - S | Gral. López | 1 | 2001 | 7.298,00 | 4,65849 | 33.997,66 | |
| Movimiento de suelo - R.P. Nº 7 - S | Gral. López | 1 | 2001 | 14.739,20 | 4,65849 | 68.662,41 | |
| Movimiento de suelo y alcantarillado - R.P. Nº 7 - S y 5 - S | Gral. López | 1 | 2001 | 12.144,00 | 4,65849 | 56.572,70 | |
| Bacheo y sellado de fisuras - R.P. Nº 94 | Gral. López | 1 | 2001 | 32.300,00 | 4,65849 | 150.469,22 | |
| Movimiento de suelo y alcantarillado - Villa Cañás | Gral. López | 1 | 2001 | 10.444,00 | 4,65849 | 48.653,27 | |
| Movimiento de suelo - R.P. Nº 6 - S/9 - S | Gral. López | 1 | 2001 | 9.090,00 | 4,65849 | 42.345,67 | |
| Recont. lozas 2 Km - R.P. Nº 9 - S | Gral. López | 1 | 2001 | 21.500,00 | 4,65849 | 100.157,53 | |
| Traslado de alambrado - R.P. Nº 8 - S | Gral. López | 1 | 2001 | 1.188,00 | 4,65849 | 5.534,29 | |
| Movimiento de suelo y alcantarillado - R.P. Nº 91 - S | 9 de julio | 1 | 2001 | 19.050,00 | 4,65849 | 88.744,23 | |
| Movimiento de suelo y alcantarillado - R.P. Nº 91 - S | 9 de julio | 1 | 2001 | 19.050,00 | 4,65849 | 88.744,23 | |
| Movimiento de suelo y alcantarillado - R.P. Nº 91 - S | 9 de julio | 1 | 2001 | 9.900,00 | 4,65849 | 46.119,05 | |
| Movimiento de suelo y alcantarillado - R.P. Nº 91 - S | 9 de julio | 1 | 2001 | 36.450,00 | 4,65849 | 169.801,95 | |
| Rep.de ripio - Pozo Borrado - R.P. Nº 291 - S | 9 de julio | 1 | 2001 | 20.000,00 | 4,65849 | 93.169,79 | |
| Desmalezamiento de banquinas - Tostado | 9 de julio | 1 | 2001 | 14.526,00 | 4,65849 | 67.669,22 | |
| Mantenimiento calzadas naturales - Tostado | 9 de julio | 1 | 2001 | 76.032,00 | 4,65849 | 354.194,29 | |
| Movimiento de suelo y alcantarillado - R.N. Nº 95 | 9 de julio | 1 | 2001 | 23.400,00 | 4,65849 | 109.008,66 | |
| Rep. de ripio - Pozo Borrado - R.P. Nº 290 - S | 9 de julio | 1 | 2001 | 20.000,00 | 4,65849 | 93.169,79 | |
| Movimiento de suelo y alcantarillado - R.P. Nº 91 - S | 9 de julio | 1 | 2001 | 36.450,00 | 4,65849 | 169.801,95 | |
| Bacheo, trat.simple y trit. - Pozo Borrado | Belgrano | 1 | 2001 | 17.220,00 | 4,65849 | 80.219,19 | |
| Construcción acceso Centenario - Tortugas | Belgrano | 1 | 2001 | 28.964,00 | 4,65849 | 134.928,49 | |
| Construcción garitas - R.P. Nº 2 - Monte Vera | La Capital | 1 | 2001 | 732,00 | 4,65849 | 3.410,01 | |
| Movimiento de suelo - Godeken - R.P. Nº 8 - S | Caseros | 1 | 2001 | 5.880,00 | 4,65849 | 27.391,92 | |
| Desb.,destr. - Banquinas R.P. Nº 67 - S | Castellanos | 1 | 2001 | 1.750,00 | 4,65849 | 8.152,36 | |
| 500 tn. de ripio - Aurelia - R.P. Nº 67 - S y 70 - S | Castellanos | 1 | 2001 | 3.400,00 | 4,65849 | 15.838,86 | |
| Construcción Alcantarilla y perforación banquina - R.P. Nº 77 - S/80 - S | Castellanos | 1 | 2001 | 1.950,00 | 4,65849 | 9.084,05 | |
| Bacheo - R.P. Nº 20 | Castellanos | 1 | 2001 | 2.810,00 | 4,65849 | 13.090,36 | |
| Bacheo - R.P. Nº 22 | Castellanos | 1 | 2001 | 6.000,00 | 4,65849 | 27.950,94 | |
| Prov. 700 tn. de ripio - Acceso R.P. Nº 67 - S | Castellanos | 1 | 2001 | 10.584,00 | 4,65849 | 49.305,45 | |
| Rep.de 500 tn.de material pétreo - R.P. Nº 63 | Castellanos | 1 | 2001 | 11.000,00 | 4,65849 | 51.243,39 | |
| Movimiento de suelo - R.P. Nº 10 - S | Castellanos | 1 | 2001 | 6.000,00 | 4,65849 | 27.950,94 | |
| Bacheo - R.P. Nº 25 - S - J. B. Molina - R.P. Nº 90 | Constitución | 1 | 2001 | 6.400,00 | 4,65849 | 29.814,33 | |
| Movimiento de suelo - R.P. Nº 32 - S | Constitución | 1 | 2001 | 15.000,00 | 4,65849 | 69.877,35 | |
| Movimiento de suelo - R.P. Nº 2 - S | San Martín | 1 | 2001 | 24.075,00 | 4,65849 | 112.153,14 | |
| Movimiento de suelo - Carreras | Gral. López | 1 | 2001 | 4.080,00 | 4,65849 | 19.006,64 | |
| Movimiento de suelo - Christophersen - R.P. Nº 2 | Gral. López | 1 | 2001 | 5.175,00 | 4,65849 | 24.107,68 | |
| Movimiento de suelo - Christophersen - R.P. Nº 2 | Gral. López | 1 | 2001 | 4.200,00 | 4,65849 | 19.565,66 | |
| Movimiento de suelo - La Chispa | Gral. López | 1 | 2001 | 2.025,00 | 4,65849 | 9.433,44 | |
| | Gral. López | 1 | 2001 | 5.250,00 | 4,65849 | 24.457,07 | |
| Trabajos realizados por Consorcios Camineros (*) | | | | 592.062,47 | | 2.773.847,35 | |
| Fuente de Financiación FF.202 Régimen de Coparticipación Vial | | | | | | | |
| Fuente de Financiación FF.207 Contratación por Mejoras | | | | | | | |
| Est. granular fino - R.P. Nº 69 - S (50%) | San Cristóbal | 6 | 2001 | 11.532,38 | 4,68506 | 54.029,88 | 0,90 |
| Mov. de suelo - R.P. Nº 100 - S (50%) | Vera | 6 | 2001 | 23.107,81 | 4,68506 | 108.261,44 | |
| Est. granular fino - R.P. Nº 69 - S (50%) | San Cristóbal | 6 | 2001 | 35.789,30 | 4,68506 | 167.674,97 | 0,50 |
| Est. granular - R.P. Nº 56 - S (47%) | San Justo | 6 | 2001 | 27.602,05 | 4,68506 | 129.317,22 | 1,00 |
| Est. granular - R.P. Nº 62 - S (47%) | Castellanos | 6 | 2001 | 17.239,00 | 4,68506 | 80.765,72 | 1,10 |
| Est. granular - R.P. Nº 39 (47%) | San Justo | 6 | 2001 | 16.455,20 | 4,68506 | 77.093,58 | 0,58 |
| Pavimento - R.P. Nº 36 - S (50%) | Las Colonias | 6 | 2001 | 52.035,58 | 4,68506 | 243.789,74 | |
| Est. granular - R.P. Nº 54 - S (50%) | San Justo | 6 | 2001 | 39.099,05 | 4,68506 | 183.181,34 | |
| Est. granular - R.P. Nº 4 - S (47%) | Gral. López | 6 | 2001 | 125.005,59 | 4,68506 | 585.658,51 | |
| Alcantarillado - R.P. Nº 80 - S y 82 - S (50%) | La Capital | 6 | 2001 | 18.358,72 | 4,68506 | 86.011,68 | |
| Alcantarillado - R.P. Nº 10 (50%) | San Jerónimo | 6 | 2001 | 4.173,17 | 4,68506 | 19.551,55 | |
| Est. granular - R.P. Nº 15 (50%) | Gral. López | 6 | 2001 | 140.363,26 | 4,68506 | 657.610,09 | |
| Est. granular fino - R.P. Nº 22 (50%) | San Cristóbal | 6 | 2001 | 8.039,67 | 4,68506 | 37.666,32 | |
| Convenio y ejecución por Comuna (*) | | | | | | | |

| OBRAS | Departamento | Mes | Año de Terminación | Valor Histórico (convertido a pesos) | Coefficiente | Valor Actualizado al 31/12/2013 | Longitud (Km) |
|--|---------------------|-----|--------------------|--------------------------------------|--------------|---------------------------------|---------------|
| Est. granular - R.P. Nº 40 - S (100%) | San Martín | 6 | 2001 | 23.479,82 | 4,68506 | 110.004,33 | |
| Est. granular fino - R.P. Nº 13 (50%) | Castellanos | 6 | 2001 | 20.957,85 | 4,68506 | 98.188,75 | |
| Est. granular fino - R.P. Nº 81 - S (100%) | Castellanos | 6 | 2001 | 28.824,02 | 4,68506 | 135.042,22 | |
| Trabajos realizados por Consorcios Camineros | | | | 554.692,14 | | 1.666.851,77 | |
| Monto invertido por Consorcios Camineros=50% | | | | | | | |
| Estabilizado granular - R.P. Nº 69 - S | San Cristóbal | 6 | 2002 | 67.498,00 | 3,00500 | 202.831,72 | 2,45 |
| Estabilizado granular - R.P. Nº 22 | San Cristóbal | 6 | 2002 | | 3,00500 | | |
| Movimiento de suelo - R.P. Nº 100 - S | Vera | 6 | 2002 | 4.553,24 | 3,00500 | 13.682,50 | 3,00 |
| Estabilizado granular - R.P. Nº 69 - S | San Cristóbal | 6 | 2002 | 74.523,16 | 3,00500 | 223.942,35 | 2,15 |
| Estabilizado granular - R.P. Nº 39 | San Justo | 6 | 2002 | 73.187,26 | 3,00500 | 219.927,97 | 2,08 |
| Pavimento - R.P. Nº 36 - S | Las Colonias | 6 | 2002 | 67.702,20 | 3,00500 | 203.445,34 | 0,90 |
| Estabilizado granular - R.P. Nº 54 - S | San Justo | 6 | 2002 | 45.122,00 | 3,00500 | 135.591,76 | 1,40 |
| Alcantarillado - R.P. Nº 80 - S | La Capital | 6 | 2002 | 36.721,20 | 3,00500 | 110.347,33 | |
| Estabilizado granular - R.P. Nº 10 | San Jerónimo | 6 | 2002 | 70.943,02 | 3,00500 | 213.184,02 | 1,80 |
| Estabilizado granular - R.P. Nº 15 | Gral. López | 6 | 2002 | 33.771,92 | 3,00500 | 101.484,73 | |
| Estabilizado granular - R.P. Nº 22 | San Cristóbal | 6 | 2002 | 80.670,14 | 3,00500 | 242.414,05 | 2,35 |
| Convenios con Municipalidades y Comunas | | | | 187.001,10 | | 561.938,94 | |
| Monto invertido por Comunas en moneda corriente: | | | | | | | |
| \$ 95.802,90 | | | | | | | |
| Estabilizado granular - Camino Comunal | Castellanos | 6 | 2002 | 12.320,00 | 3,00500 | 37.021,64 | |
| Terraplén | Caseros | 6 | 2002 | 11.914,00 | 3,00500 | 35.801,61 | 2,30 |
| Estabilizado granular - Camino Comunal | San Cristóbal | 6 | 2002 | 14.162,40 | 3,00500 | 42.558,06 | 0,42 |
| Estabilizado granular - Camino Comunal | Castellanos | 6 | 2002 | 38.556,00 | 3,00500 | 115.860,91 | 1,20 |
| Terraplén | La Capital | 6 | 2002 | 30.000,00 | 3,00500 | 90.150,10 | |
| Reparación lozas acceso camino comunal | Caseros | 6 | 2002 | 80.048,70 | 3,00500 | 240.546,62 | |
| Obras básicas y pavimento | | | | 790.000,00 | | 2.373.952,69 | |
| Fondos Ley Nº 11.481 | | | | | | | |
| Ruta Nº 26 - Carcarañá - Casilda | Caseros-San Lorenzo | 6 | 2002 | 266.000,00 | 3,00500 | 799.330,91 | 1,00 |
| Ruta Nº 40 - Reconquista | Gral. Obligado | 6 | 2002 | 524.000,00 | 3,00500 | 1.574.621,79 | 1,50 |
| Repavimentaciones | | | | 222.000,00 | | 667.110,76 | |
| Fondos Ley Nº 11.481 | | | | | | | |
| Ruta Nº 2 - Huanqueros - Esteban Rams | 9 de julio | 6 | 2002 | 99.000,00 | 3,00500 | 297.495,34 | 1,00 |
| Ruta Nº 2 - Logroño - Tostado | 9 de julio | 6 | 2002 | 121.000,00 | 3,00500 | 363.605,41 | 1,50 |
| Ruta Nº 10 - Sta. Clara de Buena Vista - R.N. Nº 19 | Las Colonias | 6 | 2002 | 2.000,00 | 3,00500 | 6.010,01 | |
| Obras Varias | | | | 239.000,00 | | 718.195,82 | |
| Fondos Ley Nº 24.443 | | | | | | | |
| Enlace calle Mendoza | La Capital | 6 | 2002 | 76.000,00 | 3,00500 | 228.380,26 | |
| Convenio Comunas | | | | | | | |
| Ruta Nº 13 - S Coronel Bogado - RP Nº 25 - S | Rosario | 6 | 2002 | 30.000,00 | 3,00500 | 90.150,10 | |
| Ruta Nº 25 - S - Albarelos | Rosario | 6 | 2002 | 13.000,00 | 3,00500 | 39.065,04 | |
| Fondos Propios | | | | | | | |
| Bacheos rutas provinciales | Varios | 6 | 2002 | 120.000,00 | 3,00500 | 360.600,41 | |
| Obras básicas y estabilizado estándar | | | | 1.818.000,00 | | 5.463.096,20 | |
| Fondo Fideicom. de Infraestructura Hídrica - Dto. 1381/01 PEN | | | | | | | |
| Ruta Nº 14 | Gral. López | 6 | 2002 | 621.000,00 | 3,00500 | 1.866.107,12 | 1,00 |
| Ruta Nº 15 | Gral. López | 6 | 2002 | 1.197.000,00 | 3,00500 | 3.596.989,08 | 2,17 |
| Puentes | | | | 11.000,00 | | 33.055,04 | |
| Prestamo B.I.D. 1118 OC/AR | | | | | | | |
| Puente s/ Aº Saladillo | Garay-San Justo | 6 | 2002 | 11.000,00 | 3,00500 | 33.055,04 | 0,002 |
| Obras de mejorado - datos de Zonas | | | | 1.250.924,34 | | 3.759.031,91 | |
| Zona I - Reconquista | | | | | | | |
| Bacheo por Conv. de Descentralización | Vera | 6 | 2002 | 37.974,00 | 3,00500 | 114.112,00 | |
| Bacheo por Administración | Vera | 6 | 2002 | 2.800,00 | 3,00500 | 8.414,01 | |
| Sellado de fisuras por Administración | Vera | 6 | 2002 | 800,00 | 3,00500 | 2.404,00 | |
| Zona II - San Cristóbal | | | | | | | |
| Sellado de fisuras en R.P. Nº 13 | San Cristóbal | 6 | 2002 | 1.372,14 | 3,00500 | 4.123,29 | |
| Bacheo con concreto asfáltico en varias R.P. | San Cristóbal | 6 | 2002 | 42.000,00 | 3,00500 | 126.210,14 | |
| Zona III - Rafaela | | | | | | | |
| Sellado de fisuras y juntas en R.P. Nº 1 y 39 | Castellanos | 6 | 2002 | 1.043,00 | 3,00500 | 3.134,22 | |
| Bacheo de concreto asfáltico | Castellanos | 6 | 2002 | 270.000,00 | 3,00500 | 811.350,92 | |
| Zona IV - San Javier | | | | | | | |
| Sellado de fisuras y juntas en R.P. Nº 1 y 39 | San Javier | 6 | 2002 | 45.000,00 | 3,00500 | 135.225,15 | |
| Bacheo de concreto asfáltico en R.P. Nº 1 | San Javier | 6 | 2002 | 20.000,00 | 3,00500 | 60.100,07 | |
| Zona V - El Trébol | | | | | | | |

| OBRAS | Departamento | Mes | Año de Terminación | Valor Histórico (convertido a pesos) | Coefficiente | Valor Actualizado al 31/12/2013 | Longitud (Km) |
|---|----------------------------|-----|--------------------|--------------------------------------|--------------|---------------------------------|---------------|
| Bacheo rutas varias | San Martín | 6 | 2002 | 119.000,00 | 3,00500 | 357.595,41 | |
| Zona VI- Rosario | | | | | | | |
| Sellado de fisuras y juntas en rutas varias | Rosario | 6 | 2002 | 11.396,80 | 3,00500 | 34.247,42 | |
| Bacheo de concreto asfáltico en rutas varias | Rosario | 6 | 2002 | 128.075,90 | 3,00500 | 384.868,52 | |
| Zona VII- Venado Tuerto | | | | | | | |
| Bacheo rutas varias | Gral. López | 6 | 2002 | 171.062,50 | 3,00500 | 514.043,40 | |
| Zona IX - Tostado | | | | | | | |
| Sellado de fisuras y juntas en R.P. Nº 292 - S | 9 de julio | 6 | 2002 | 150.400,00 | 3,00500 | 451.952,51 | |
| Bacheo de concreto asfáltico en R.P. Nº292 - S | 9 de julio | 6 | 2002 | 136.000,00 | 3,00500 | 408.680,46 | |
| Tomado de juntas R.P. Nº 292 - S | 9 de julio | 6 | 2002 | 114.000,00 | 3,00500 | 342.570,39 | |
| Concesión Ley Nº 11.204 - Corredor Vial Nº 6 - R.P. Nº 14 | | | | 903.254,06 | | 2.714.281,53 | |
| Departamentos: Rosario, San Lorenzo, Caseros, Constitución y Gral. López | | | | | | | |
| Mantenimiento y conservación de rutina | | 6 | 2002 | 742.294,00 | 3,00500 | 2.230.596,00 | |
| Obras de Conservación | | 6 | 2002 | 19.351,60 | 3,00500 | 58.151,62 | |
| Equipamiento y otras obras | | 6 | 2002 | 20.625,58 | 3,00500 | 61.979,94 | |
| Servicios al usuario | | 6 | 2002 | 120.982,88 | 3,00500 | 363.553,97 | |
| Concesión Ley Nº 11.204 - Corredor Vial Nº 4 - R.P. Nº 18 | | | | 2.325.827,43 | | 6.989.119,36 | |
| Departamentos: Rosario y Constitución | | | | | | | |
| Mantenimiento y conservación de rutina | | 6 | 2002 | 1.624.296,92 | 3,00500 | 4.881.017,78 | |
| Obras de Conservación | | 6 | 2002 | 313.459,91 | 3,00500 | 941.948,10 | |
| Equipamiento y otras obras | | 6 | 2002 | 69.583,82 | 3,00500 | 209.099,62 | |
| Servicios al usuario | | 6 | 2002 | 318.486,78 | 3,00500 | 957.053,86 | |
| Concesión Ley Nº11.204 - Corred. Vial Nº 9 - R.P. Nº 70 y 6 | | | | 937.790,67 | | | |
| Departamentos: La Capital - Las Colonias - Castellanos | | | | | | | |
| Mantenimiento y conservación de rutina | | 6 | 2002 | 758.269,94 | 3,00500 | 2.278.603,76 | |
| Equipamiento y otras obras | | 6 | 2002 | 28.822,15 | 3,00500 | 86.610,66 | |
| Servicios al usuario | | 6 | 2002 | 150.698,58 | 3,00500 | 452.849,75 | |
| Puentes | | | | 42.515.432,00 | | 116.895.390,59 | |
| Puentes nuevos y aliviadores | La Capital/Las Colonias | 6 | 2003 | 22.680.000,00 | 2,74948 | 62.358.238,73 | 0,51 |
| Puente sobre Río Salado. R.P. Nº 70 | | 6 | 2003 | | 2,74948 | | 0,51 |
| Puente sobre Río Salado. R.N. Nº 11 | Vera | 6 | 2003 | 15.970.000,00 | 2,74948 | 43.909.218,37 | 0,35 |
| Construcción aliviadores R.P. Nº 37 - Calchaquí - Río Salado | Rosario | 6 | 2003 | 3.865.432,00 | 2,74948 | 10.627.933,49 | |
| Puente s/Avda. Circunvalación Rosario | San Justo/San Crist. | 6 | 2003 | | 2,74948 | | |
| Puente de Hº Aº - San Justo - Soledad | | | | | | | |
| Obras Básicas | | | | 2.560.192,00 | | 7.039.200,35 | |
| Reconstrucción y alcantarillado - R.P. Nº 1 - S | Gral. López | 6 | 2003 | 2.560.192,00 | 2,74948 | 7.039.200,35 | 13,00 |
| Construcción de Obras Básicas | Gral.Obligado-Vera | 6 | 2003 | | 2,74948 | | 18,00 |
| Construcción Obras Básicas - R.P. Nº 40 | Vera | 6 | 2003 | | 2,74948 | | 12,00 |
| Construcción Obras Básicas - R.P. Nº 40 - Fortín Olmos | Vera | 6 | 2003 | | 2,74948 | | 16,90 |
| Obras Varias | | | | 21.019.632,20 | | 57.793.088,31 | |
| Reconstrucción pavimento y alcantarillado - R.P. Nº 17 | | | | | | | |
| R.P. Nº 2 - R.N. Nº 34 - Ceres - | San Cristóbal | 6 | 2003 | 9.718.765,99 | 2,74948 | 26.721.566,57 | 35,00 |
| Reconstrucción pavimento y alcantarillado - R.P. Nº 90 | | | | | | | |
| R.P. Nº 90 - Elortondo - R.N. Nº 33 | Gral. López | 6 | 2003 | 4.866.885,76 | 2,74948 | 13.381.412,00 | 18,60 |
| Paso a distintos nivel - Avda. Circunvalación Rosario | Rosario | 6 | 2003 | 6.433.980,45 | 2,74948 | 17.690.109,74 | |
| Proyectos ejecutados por Terceros | | | | 39.224.666,13 | | 107.847.490,95 | |
| Obras Básicas | | | | | | | |
| R.P. Nº 61 - R.P. Nº 1 - R.N. Nº 11 | Garay-San Justo | 6 | 2003 | | 2,74948 | | |
| R.P. Nº 62 - R.P. Nº 1 - Aº Saladillo | Garay | 6 | 2003 | 16.241.798,00 | 2,74948 | 44.656.521,92 | 26,77 |
| R.P. Nº 62 - Aº Saladillo - R.N. Nº 11 | La Capital | 6 | 2003 | 19.723.619,00 | 2,74948 | 54.229.724,09 | 33,28 |
| R.P. Nº 61 - R.P. Nº 1 - R.N. Nº 11 - Puente s/Aº Saladillo | Garay-San Justo | 6 | 2003 | | 2,74948 | | |
| R.P. Nº 39 - R.P. Nº 11 - San Cristóbal | San Justo-San Crist. | 6 | 2003 | | 2,74948 | | |
| R.P. Nº 61 - San Justo - Soledad | San Justo-San Crist. | 6 | 2003 | | 2,74948 | | |
| Reconstrucción defensas contra inundación R.P. Nº 1 | La Capital-Garay-S. Javier | 6 | 2003 | | 2,74948 | | |
| R.P. Nº 6 - Esperanza - R.P. Nº 4 | Las Colonias | 6 | 2003 | | 2,74948 | | |
| Puentes y aliviadores sobre Río Salado | La Capital | | | | | | |
| R.P. Nº15 - Maggiolo - R.N. Nº 8 | Gral. López | 6 | 2003 | 2.218.810,38 | 2,74948 | 6.100.577,93 | 7,89 |
| Acceso a Logroño desde R.P. Nº 8 | 9 de Julio | 6 | 2003 | 231.906,75 | 2,74948 | 637.623,30 | 0,79 |
| Obra R.P. Nº40 - Reconquista - El Arazá - Km 19 + 30 | Gral.Obligado | 6 | 2003 | 808.532,00 | 2,74948 | 2.223.043,72 | 1,10 |
| Obras con Fondos BID 1118 OC/AR | | | | 27.213.218,78 | | 74.822.239,57 | |
| Puente sobre Río Salado - R.P. Nº 39 Tramo Gobernador Crespo - San Cristóbal | San Justo-San Crist. | 6 | 2003 | 4.998.291,00 | 2,74948 | 13.742.708,26 | 0,48 |
| Puente sobre Aº San Antonio - R.P. Nº 262 - S | San Cristóbal | 6 | 2003 | 2.530.770,00 | 2,74948 | 6.958.305,11 | 0,12 |
| Puente sobre Río Salado - R.P. Nº 80 - S Tramo Saladero Cabal - San Justo | La Capital-Las Colonias | 6 | 2003 | 2.714.503,80 | 2,74948 | 7.463.477,78 | 2,00 |

| OBRAS | Departamento | Mes | Año de Terminación | Valor Histórico (convertido a pesos) | Coefficiente | Valor Actualizado al 31/12/2013 | Longitud (Km) |
|---|----------------------------|-----|--------------------|--------------------------------------|--------------|---------------------------------|---------------|
| Puente sobre A° Saladillo Dulce - R.P. Nº 281 - S | San Javier-San Justo | 6 | 2003 | 4.010.612,65 | 2,74948 | 11.027.104,99 | 0,18 |
| Acceso a Gregoria P. de Denis desde R.N. Nº 95 | 9 de Julio | 6 | 2003 | 2.373.042,54 | 2,74948 | 6.524.636,39 | 8,80 |
| Acceso a Santa Margarita desde R.N. Nº 95 | 9 de Julio | 6 | 2003 | 1.775.828,79 | 2,74948 | 4.862.608,27 | |
| Protección R.P. Nº 1 y estabilización del Río San Javier - Tramo San José del Hincón - San Javier | Garay | 6 | 2003 | 8.810.170,00 | 2,74948 | 24.223.398,77 | |
| Obras con crédito del Programa Caminos Provinciales | | | | 44.844.620,00 | | 119.651.613,64 | |
| Proyectos previos - Fase A | | | | | | | |
| R.P. Nº 66 - Cañada Rosquín - Carlos Pellegrini | San Martín | 12 | 2003 | 5.539.015,00 | 2,66814 | 14.778.853,80 | 21,00 |
| R.P. Nº 22 - Coronel Fraja - Marini | Castellanos | 12 | 2003 | 3.669.476,00 | 2,66814 | 9.790.666,63 | 16,25 |
| R.P. Nº 20 - Varios tramos | Castellanos | 12 | 2003 | 7.528.797,00 | 2,66814 | 20.087.865,83 | 33,79 |
| R.P. Nº 4 - Varios tramos | Las Colonias | 12 | 2003 | 14.677.794,00 | 2,66814 | 39.162.373,03 | 48,90 |
| R.P. Nº 90 - Melincué - R.N. Nº 9 | Gral. López | 12 | 2003 | 9.457.561,00 | 2,66814 | 25.234.073,45 | 29,89 |
| R.P. Nº 22 - Marini - Eusebia - Pavimentación | Castellanos | 12 | 2003 | 3.971.977,00 | 2,66814 | 10.597.780,90 | 10,50 |
| Obras por Administración Propia | | | | | | | |
| Proyecto ampliación protección R.P. Nº 1 | Garay | | | | | | |
| Reparación alcantarilla R.P. Nº 15 - Armstrong - Límite Córdoba | Belgrano | | | | | | |
| Protección Calle Mendoza | La Capital | | | | | | |
| Obras financiadas con Recursos Propios | | | | 33.842.123,10 | | 87.157.317,34 | |
| Bacheo y rehabilitación de rutas provinciales | | 6 | 2004 | 1.872.974,24 | 2,57541 | 4.823.675,21 | |
| R.P. Nº 64 - Tramo R.P. Nº 10 - 34 | | | | | | | |
| R.P. Nº 65 - Tramo R.P. Nº 11 - 13 | | | | | | | |
| R.P. Nº 66 - Tramo R.P. Nº 34 - 14 | | | | | | | |
| R.P. Nº 6 - Tramo R.P. Nº 10 - San Carlos Sud | | | | | | | |
| Recalce y ampliación de puentes s/Río Salado | La Capital | 6 | 2004 | 10.649.887,43 | 2,57541 | 27.427.818,74 | |
| Construcción alcantarillas y protección R. 1 y 39 | San Javier-Garay | 6 | 2004 | 1.265.937,01 | 2,57541 | 3.260.305,90 | |
| Bacheo y rehabilitación de rutas provinciales | | | | | | | |
| Grupo IV | Reconquista-S. Javier-Vera | 6 | 2004 | 1.085.539,97 | 2,57541 | 2.795.709,69 | |
| Grupo III | Rosario | 6 | 2004 | 4.041.551,45 | 2,57541 | 10.408.649,04 | |
| Grupo II | Gral. López | 6 | 2004 | 2.882.473,55 | 2,57541 | 7.423.549,08 | |
| Grupo I Zona III - Rafaela | Castellanos | 6 | 2004 | 2.947.510,73 | 2,57541 | 7.591.046,44 | |
| Desagües urbanos R.P. Nº 91 - Serodino | Iriondo | 6 | 2004 | 143.803,20 | 2,57541 | 370.352,09 | |
| Bacheo rutas provinciales Zona Sur | | 6 | 2004 | 6.779,20 | 2,57541 | 17.459,21 | |
| Señalización Horizontal en R.P. Nº 1 | La Capital | 6 | 2004 | 233.681,84 | 2,57541 | 601.826,38 | |
| Bacheo y carpeta con concreto asfalto R.P. Nº 62 | Garay-San Justo | 6 | 2004 | 2.973.338,34 | 2,57541 | 7.657.563,11 | 18,00 |
| Acceso Laguna Paiva desde R.P. Nº 2 | La Capital | 6 | 2004 | 151.424,46 | 2,57541 | 389.979,96 | 1,72 |
| Cruce Bajo Nivel Avda. Circunvalación y J. B. Justo | Rosario | 6 | 2004 | 770.847,87 | 2,57541 | 1.985.248,75 | |
| Intercambiador Avda. Palliere y Circunvalación Rosario | Rosario | 6 | 2004 | 258.409,15 | 2,57541 | 665.509,32 | |
| R.P. Nº 15 - Tramo Maggiolo - R.N. Nº 8 | Gral. López | 6 | 2004 | 262.551,81 | 2,57541 | 676.178,36 | 7,89 |
| R.P. Nº 62 - Tramo R.N. Nº 11 - R.P. Nº 1 | Garay-San Justo | 6 | 2004 | 861.958,86 | 2,57541 | 2.219.896,83 | 26,68 |
| R.P. Nº 62 - Tramo R.N. Nº 11 - R.P. Nº 1 - Sección II | Garay-San Justo | 6 | 2004 | 862.405,26 | 2,57541 | 2.221.046,50 | 33,19 |
| R.P. Nº 37 - S | Gral. López | 6 | 2004 | 813.155,48 | 2,57541 | 2.094.208,16 | 18,60 |
| R.P. Nº 17 - Tramo R.N. Nº 33 -Ceres- R.P. Nº2 | San Cristóbal | 6 | 2004 | 441.661,07 | 2,57541 | 1.137.458,01 | 34,35 |
| Acceso a Sociedad Rural de Reconquista | Gral. Obligado | 6 | 2004 | 1.316.232,18 | 2,57541 | 3.389.836,55 | 3,50 |
| Obras financiadas con Préstamos B.I.R.F. Nº 4093-AR-UEP | | | | 35.528.868,09 | | 91.501.376,01 | |
| LEY 11481 - PROGRAMA CAMINOS PROVINCIALES | | | | | | | |
| R.P. Nº 2 - Tramo San Cristóbal -Tostado - Sección II | S. Cristóbal-9 de Julio | 6 | 2004 | 881.631,69 | 2,57541 | 2.270.562,42 | 38,59 |
| R.P. Nº 2 - Tramo San Cristóbal -Tostado - Sección III | S. Cristóbal-9 de Julio | 6 | 2004 | 6.133.186,31 | 2,57541 | 15.795.464,84 | 44,60 |
| R.P. Nº 2 - Tramo San Cristóbal -Tostado - Sección IV | S. Cristóbal-9 de Julio | 6 | 2004 | 582.983,45 | 2,57541 | 1.501.420,98 | 30,81 |
| R.P. Nº 91 - Tramo Serodino - Totoras | Iriondo | 6 | 2004 | 2.852.916,97 | 2,57541 | 7.347.428,79 | 24,46 |
| Repavimiento R.P. Nº 10 Tramo Santa Clara de Buena Vista - R.N. Nº 19 | Las Colonias | 6 | 2004 | 158.494,62 | 2,57541 | 408.188,51 | 19,13 |
| R.P. Nº 3 - Tramo R.N. Nº 11 - R.P. Nº 40 Pavimentación | Vera | 6 | 2004 | 2.852.649,97 | 2,57541 | 7.346.741,16 | 41,55 |
| R.P. Nº 40 - Tramo Reconquista - El Arazá | Gral. Obligado | 6 | 2004 | 704.928,14 | 2,57541 | 1.815.478,46 | 10,48 |
| R.P. Nº 65 - Tramo Las Rosas - Límite Prov. de Córdoba | Belgrano | 6 | 2004 | 5.596.403,05 | 2,57541 | 14.413.028,26 | 36,71 |
| R.P. Nº 28 - S Tramo R.N. Nº 178 - Montes de Oca | Belgrano | 6 | 2004 | 2.179.618,64 | 2,57541 | 5.613.410,04 | 21,54 |
| R.P. Nº 10 - Tramo Santa Clara de Buena Vista - López | Las Colonias-S. Jerónimo | 6 | 2004 | 3.467.458,17 | 2,57541 | 8.930.123,89 | 14,00 |
| R.P. Nº 280 - S - Tramo R.N. Nº 34 - Límite Prov. de Córdoba | Castellanos | 6 | 2004 | 1.886.035,31 | 2,57541 | 4.857.312,81 | 38,85 |
| R.P. Nº 4 - Tramo R.N. Nº 6 - Elisa | Las Colonias | 6 | 2004 | 5.441.843,66 | 2,57541 | 14.014.974,57 | 48,91 |
| Rehabilitación R.P. Nº 66 Tramo Cañada Rosquín - Carlos Pellegrini | San Martín | 6 | 2004 | 2.790.718,11 | 2,57541 | 7.187.241,27 | 20,32 |
| Obras financiadas con Fondos Prov. del Fideicomiso de Infraestructura Hídrica (Dto.1381/01 P.E.N.) | | | | 10.768.967,88 | | 27.734.499,64 | |
| R.P. Nº 14 - Tramo R.N. Nº 8 - Límite Prov. de Buenos Aires | Gral. López | 6 | 2004 | 105.034,57 | 2,57541 | 270.507,00 | 14,12 |
| Pte. Sobre Río Salado - aliviadores y acceso - R.P. Nº 2 | San Justo-S. Cristóbal | 6 | 2004 | 5.841.094,25 | 2,57541 | 15.043.208,24 | |
| Prolongación Norte Puente A° Potrero R.P. Nº 1 | La Capital | 6 | 2004 | 2.674.408,37 | 2,57541 | 6.887.696,09 | |
| Puente s/A° El Gusano y acceso - R.P. Nº 36 | San Javier | 6 | 2004 | 2.148.430,69 | 2,57541 | 5.533.088,30 | |
| Obras financiadas con Fondos de Emergencia Hídrica | | | | 28.505.109,75 | | 73.412.323,71 | |
| Avda. Circunvalación Oeste y Acceso Norte de Santa Fe - Sección III | La Capital | 6 | 2004 | 13.396.669,77 | 2,57541 | 34.501.907,43 | 19,10 |

| OBRAS | Departamento | Mes | Año de Terminación | Valor Histórico (convertido a pesos) | Coefficiente | Valor Actualizado al 31/12/2013 | Longitud (Km) |
|---|-------------------------|-----|--------------------|--------------------------------------|--------------|---------------------------------|---------------|
| Remodelación Avda. 27 de Febrero y Alem | La Capital | 6 | 2004 | 11.272.677,60 | 2,57541 | 29.031.758,32 | |
| Alcantarillas Transv. Aº El arbolito - Cañada Rosquín | San Martín | 6 | 2004 | 138.620,76 | 2,57541 | 357.005,19 | |
| Alcantarillas Transv. s/canal aliviador y rutas varias | | 6 | 2004 | 135.862,23 | 2,57541 | 349.900,85 | |
| Alcantarilla Programa km 91+695 - R.P. Nº 80 - S | San Cristóbal | 6 | 2004 | 125.298,60 | 2,57541 | 322.695,18 | |
| R.P. Nº 168 - Tramo Santa Fe - Túnel Subfluvial Hermandarias | La Capital | 6 | 2004 | 3.435.980,79 | 2,57541 | 8.849.056,76 | 3,40 |
| Obras financiadas c/ Préstamos B.I.R.F. Programa Protección Inundaciones | | | | 1.159.509,12 | | 2.986.210,53 | |
| R.P. Nº 38 Tramo Alejandra - Calchaquí | Vera | 6 | 2004 | 1.159.509,12 | 2,57541 | 2.986.210,53 | |
| Obras financiadas c/Fondo Emerg.Social conurb.Santa Fe y Rosario Ley 24.443 | | | | 687.863,90 | | 1.771.531,06 | |
| R.P. Nº 5 - Desvío tránsito pesado ciudad de Santo Tomé | La Capital | 6 | 2004 | 687.863,90 | 2,57541 | 1.771.531,06 | |
| Programa de Emerg. p/recuperac. zonas afectadas por las inundaciones, préstamos BID 1118/OC-AR | | | | 14.845.996,09 | | 38.234.515,86 | |
| Ampliación Pº s/ Río Salado | San Justo-S. Cristóbal | 6 | 2004 | 3.240.350,15 | 2,57541 | 8.345.227,79 | |
| Reconstrucción Pº s/Arroyo San Antonio - R.P. Nº 262 | San Cristóbal | 6 | 2004 | 2.583.199,31 | 2,57541 | 6.652.795,43 | |
| Prot. Cauce y estribo - Puente s/Rº Salado. Tramo Llambi Campbell - Progreso | La Capital-Las Col. | 6 | 2004 | 2.383.495,73 | 2,57541 | 6.138.476,98 | |
| Construcción Puente s/Aº Saladillo Dulce | San Justo | 6 | 2004 | 2.660.612,59 | 2,57541 | 6.852.166,31 | |
| Construcción Obras faltantes - Pte.s/ Aº El Toba -R.P. Nº 36 y R.P. Nº 37 | Vera | 6 | 2004 | 1.032.360,87 | 2,57541 | 2.658.751,75 | |
| Puente s/Aº El Saladillo - R.P. Nº 62 | Garay-San Justo | 6 | 2004 | 2.506.646,66 | 2,57541 | 6.455.641,03 | |
| R.P. Nº 39 - Sección I | Garay-San Justo | 6 | 2004 | 143.590,78 | 2,57541 | 369.805,02 | 21,40 |
| R.P. Nº 61 - Tramo R.P. Nº 1 - R.N. Nº 11 | Garay-San Justo | 6 | 2004 | 295.740,00 | 2,57541 | 761.651,54 | 64,06 |
| Obras financiadas con Recursos Propios | | | | 127.350.000,00 | | 302.608.808,59 | |
| Acceso cementerio de Coronda | San Jerónimo | 6 | 2005 | 1.081.000,00 | 2,37620 | 2.568.669,98 | 5,21 |
| Acceso área portuaria - Villa Gobernador Galvez | Rosario | 6 | 2005 | 4.607.000,00 | 2,37620 | 10.947.143,94 | 6,76 |
| Acceso San Genaro - Vda. J. B. Justo | San Jerónimo | 6 | 2005 | 98.000,00 | 2,37620 | 232.867,40 | 1,28 |
| Acceso a Bouquet | Belgrano | 6 | 2005 | 1.165.000,00 | 2,37620 | 2.768.270,61 | 1,06 |
| Acc. Devío tránsito pesado - Ricardone | San Lorenzo | 6 | 2005 | 1.449.000,00 | 2,37620 | 3.443.110,83 | 9,00 |
| Acceso Aeropuerto Rosario | Rosario | 6 | 2005 | 450.000,00 | 2,37620 | 1.069.289,08 | 5,77 |
| Acceso autódromo de Rafaela | Castellanos | 6 | 2005 | 3.057.000,00 | 2,37620 | 7.264.037,12 | 3,51 |
| Acceso sur a San Genaro Norte R.P. Nº46 - S | San Jerónimo | 6 | 2005 | 479.000,00 | 2,37620 | 1.138.198,82 | 2,88 |
| Remodelación Avdas. 27 de Febrero y Alem | La Capital | 6 | 2005 | 6.708.000,00 | 2,37620 | 15.939.535,83 | 2,65 |
| Avda. Santa Fe - Venado Tuerto | Gral. López | 6 | 2005 | 612.000,00 | 2,37620 | 1.454.233,14 | 3,51 |
| Avda. Alem - Venado Tuerto | Gral. López | 6 | 2005 | 3.923.000,00 | 2,37620 | 9.321.824,55 | 2,00 |
| Intercepción Avda. Palliere y Avda. Circunvalación - Puentes | Rosario | 6 | 2005 | 2.436.000,00 | 2,37620 | 5.788.418,20 | 35,70 |
| Cruce Bajo Nivel Avda. Circunvalación y Juan B. Justo | Rosario | 6 | 2005 | 4.279.000,00 | 2,37620 | 10.167.751,02 | 33,75 |
| Avda. Circ. Oeste y acceso norte | La Capital | 6 | 2005 | 17.244.000,00 | 2,37620 | 40.975.157,40 | 19,10 |
| Bacheo Grupo I | | 6 | 2005 | 2.351.000,00 | 2,37620 | 5.586.441,37 | 121,00 |
| Bacheo Grupo II | | 6 | 2005 | 23.000,00 | 2,37620 | 54.652,55 | 30,00 |
| Bacheo Grupo III | | 6 | 2005 | 41.000,00 | 2,37620 | 97.424,12 | 45,00 |
| Puente s/ Río Salado Aut. Ap. 01 -Rosario - Santa Fe | La Capital | 6 | 2005 | 6.451.000,00 | 2,37620 | 15.328.852,96 | 0,58 |
| R.P. Nº 10 - Carrizales - Serodino | Iriondo | 6 | 2005 | 5.530.000,00 | 2,37620 | 13.140.374,65 | 13,60 |
| R.P. Nº 15 Tramo Maggiolo - R.N. Nº 8 - Reconstrucción | Gral. López | 6 | 2005 | 1.864.000,00 | 2,37620 | 4.429.232,97 | 7,89 |
| R.P. Nº 17 - Tramo RN Nº 34 -Ceres - R.P. Nº2 | 9 de Julio-S. Cristóbal | 6 | 2005 | 9.146.000,00 | 2,37620 | 21.732.706,43 | 34,35 |
| R.P. Nº 20 y 24 - S - Crispi - Castelar - Las Petacas | San Martín | 6 | 2005 | 7.258.000,00 | 2,37620 | 17.246.444,70 | 18,00 |
| R.P. Nº 31 - Flor de Oro - Tres Bocas | Gral. Obligado | 6 | 2005 | 7.407.000,00 | 2,37620 | 17.600.498,20 | 31,08 |
| R.P. Nº 37 - S Tramo R.N. 33 - R.P. Nº 90 | Gral. López | 6 | 2005 | 3.757.000,00 | 2,37620 | 8.927.375,69 | 18,60 |
| R.P. Nº 40 Tramo R.P. Nº 3 - Fortín Olmos | Vera | 6 | 2005 | 4.546.000,00 | 2,37620 | 10.802.195,87 | 28,03 |
| R.P. Nº 40 Km 19+300 - El Arazá | Gral. Obligado | 6 | 2005 | 860.000,00 | 2,37620 | 2.043.530,23 | 1,08 |
| R.P. Nº 40 - El Arazá - R.P. Nº 3 | Gral.Obligado-Vera | 6 | 2005 | 1.265.000,00 | 2,37620 | 3.005.890,40 | 19,10 |
| R.P. Nº 62 Sección I. - R.P. Nº 1 - Aº Saladillo | Garay | 6 | 2005 | 1.494.000,00 | 2,37620 | 3.550.039,73 | 26,68 |
| R.P. Nº 62 - Sección II - Aº Saladillo - R.P. Nº11 | S. Justo-La Capital | 6 | 2005 | 5.808.000,00 | 2,37620 | 13.800.957,68 | 33,19 |
| R.P. Nº 64 - Sastre - Crispi | San Martín | 6 | 2005 | 7.098.000,00 | 2,37620 | 16.866.253,03 | 25,41 |
| R.P. Nº 65 - R.N. Nº11 - R.N. Nº34 - Díaz - R.N. Nº34 | San Jerónimo | 6 | 2005 | 2.088.000,00 | 2,37620 | 4.961.501,31 | 28,50 |
| Rehabilitación R.P. Nº 66 - Tramo Cañada Rosquín - Carlos Pellegrini | San Martín | 6 | 2005 | 2.495.000,00 | 2,37620 | 5.928.613,88 | |
| R.P. Nº 67 - S - Tramo R.N. Nº 34 - Santa Clara de Saquier | Castellanos | 6 | 2005 | 201.000,00 | 2,37620 | 477.615,79 | 16,11 |
| R.P. Nº 90 - Secc. Km 15+066 - Km. 29+316 | Constitución | 6 | 2005 | 405.000,00 | 2,37620 | 962.360,17 | 14,25 |
| R.P. Nº 90 - Tramo Aramburu - R.P. Nº18 - Km. 15+066 | Constitución | 6 | 2005 | 2.642.000,00 | 2,37620 | 6.277.914,98 | 15,07 |
| R.P. Nº 94 - Tramo R.P. Nº 90 - R.P. Nº 33 | Gral. López | 6 | 2005 | 2.565.000,00 | 2,37620 | 6.094.947,73 | 21,61 |
| R.N. Nº 168 - Secc. Inter. La Guardia - Pte. s/ Río Colastiné | La Capital | 6 | 2005 | 454.000,00 | 2,37620 | 1.078.793,87 | 3,40 |
| Señalización R.P. Nº 1 - Helvecia - C. Teresa | Garay-San Javier | 6 | 2005 | 523.000,00 | 2,37620 | 1.242.751,53 | |
| Señalización R.P. Nº 1 - C. Teresa - Reconquista | S. Javier-Gral.Obligado | 6 | 2005 | 1.080.000,00 | 2,37620 | 2.566.293,78 | |
| Señalización R.P. Nº 1 - Pte. s/ Aº Leves - Helvecia | Garay-La Capital | 6 | 2005 | 522.000,00 | 2,37620 | 1.240.375,33 | |
| Señalización R.P. Nº 21 - R.P. Nº 25 - S | Rosario-San Lorenzo | 6 | 2005 | 387.000,00 | 2,37620 | 919.588,61 | |
| Señalización R.P. Nº 13 - Tramo Las Rosas - R.N. Nº 19 | Belgrano-San Martín | 6 | 2005 | 1.151.000,00 | 2,37620 | 2.735.003,84 | |
| Señalización R.P. Nº 39 y R.P. Nº 23 | San Cristóbal | 6 | 2005 | 350.000,00 | 2,37620 | 831.669,28 | |
| Obras financiadas con Préstamos B.I.R.F. Nº 4093 - AR - PCP | | | | 5.467.000,00 | | 12.990.674,18 | |
| R.P. Nº 4 - R.P. Nº 80 - S - Prog. Km 75 + 950 | Las Colonias | 6 | 2005 | 716.000,00 | 2,37620 | 1.701.357,73 | 48,91 |
| R.P. Nº 10 - Tramo Santa Clara de B. Vista - Km 13+505 y Pte. Aº Los Corralitos | Las Colonias-S. Jerón. | 6 | 2005 | 1.110.000,00 | 2,37620 | 2.637.579,72 | 14,00 |

| OBRAS | Departamento | Mes | Año de Terminación | Valor Histórico (convertido a pesos) | Coefficiente | Valor Actualizado al 31/12/2013 | Longitud (Km) |
|---|-------------------------|-----|--------------------|--------------------------------------|--------------|---------------------------------|---------------|
| R.P. Nº 65 - Sección Las Rosas - Límite Córdoba | Belgrano | 6 | 2005 | 1.869.000,00 | 2,37620 | 4.441.113,96 | 36,71 |
| R.P. Nº 280 - S - Tramo R.N. Nº 34 - Límite Provincia Córdoba | Castellanos | 6 | 2005 | 1.772.000,00 | 2,37620 | 4.210.622,76 | 38,85 |
| Progr. de Emerg. p/ recuperac. zonas afectadas por las inundaciones | | | | 34.151.000,00 | | 81.149.536,10 | |
| Acceso a San Margarita y G.P. de Denis R.N. 95 | 9 de Julio | 6 | 2005 | 5.183.000,00 | 2,37620 | 12.315.833,96 | 17,00 |
| Puente s/Aº Saladillo Dulce - R.P. Nº 281 - S | Garay-San Justo | 6 | 2005 | 1.061.000,00 | 2,37620 | 2.521.146,02 | 0,15 |
| Puente s/ Aº San Antonio - R.P. Nº 262 - S | San Cristóbal | 6 | 2005 | 34.000,00 | 2,37620 | 80.790,73 | 0,12 |
| Puente S/ Aº El Toba y Cañada Los Perros | Vera-San Javier | 6 | 2005 | 4.966.000,00 | 2,37620 | 11.800.199,01 | 0,30 |
| Puente S/ Aº Saladillo - Ruta 62 Cayastá - Cayastacito | Garay-San Justo | 6 | 2005 | 740.000,00 | 2,37620 | 1.758.386,48 | 0,33 |
| Puente S/ Río Salado - R.P. Nº 39 Crespo - San Cristóbal | San Cristóbal-S.Justo | 6 | 2005 | 5.889.000,00 | 2,37620 | 13.993.429,71 | 0,16 |
| R.P. Nº 39 - Tramo Río Salado - San Cristóbal | San Cristóbal | 6 | 2005 | 2.968.000,00 | 2,37620 | 7.052.555,51 | 60,00 |
| R.P. Nº 39 - Tramo Crespo - Río Salado | San Justo | 6 | 2005 | 6.223.000,00 | 2,37620 | 14.787.079,83 | 21,40 |
| R.P. Nº 61 - Tramo R.P. Nº 1 - R.N. Nº 11 | Garay-San Justo | 6 | 2005 | 7.087.000,00 | 2,37620 | 16.840.114,85 | 64,06 |
| Obras financiadas con Fondos Prov. del Fideicomiso de Infraestructura Hídrica (Dto.1381/01 P.E.N.) | | | | 16.870.000,00 | | 40.086.459,37 | |
| Puente S/Arroyo El Gusano - R.P. Nº 36 | San Javier | 6 | 2005 | 700.000,00 | 2,37620 | 1.663.338,56 | 0,10 |
| Puente S/Río Salado R.P. Nº 2 - San Justo - San Cristóbal | San Justo-San Cristóbal | 6 | 2005 | 2.691.000,00 | 2,37620 | 6.394.348,68 | 0,45 |
| Puente S/Río Salado - R.P. Nº 61 - Tramo San Justo - Soledad | San Justo-San Cristóbal | 6 | 2005 | 13.479.000,00 | 2,37620 | 32.028.772,13 | 0,48 |
| Obras financiadas con Recursos Propios | | | | 590.941.761,09 | | 1.241.918.882,28 | |
| Bacheo Grupo I | Belgrano-Iriondo | 4 | 2006 | 4.575.183,15 | 2,15324 | 9.851.467,95 | |
| R.P. Nº 26 - Tramo Casilda - Fuentes | Caseros | 1 | 2006 | 18.901.974,04 | 2,20725 | 41.721.356,39 | 12,00 |
| R.P. Nº 92 - Tramo Casilda - Límite Córdoba | Caseros | 11 | 2006 | 886.413,30 | 2,07517 | 1.839.459,23 | 20,58 |
| R.P. Nº 67 - S - Tramo R.P. Nº 34 - STA CLARA DE SAGUIER | Castellanos | 11 | 2006 | 19.698.992,56 | 2,07517 | 40.878.779,42 | 16,11 |
| Ingreso autódromo de Rafaela | Castellanos | 4 | 2006 | 7.831.609,00 | 2,15324 | 16.863.334,76 | 3,51 |
| Rehabilitación Autopista Aramburu | Constitución | 3 | 2006 | 7.644.488,50 | 2,17930 | 16.659.658,24 | 15,07 |
| R.P. Nº 90 - Tramo KM 15 + 066 KM 29 + 316 | Constitución | 7 | 2006 | 7.227.825,32 | 2,11612 | 15.294.950,18 | 14,25 |
| R.P. Nº 90 - Tramo Autopista Aramburu - R.P. Nº 18 | Constitución | 5 | 2006 | 7.140.907,00 | 2,14393 | 15.309.585,91 | |
| R.P. Nº 62 - Sección I | Garay | 1 | 2006 | 14.414.177,00 | 2,20725 | 31.815.672,50 | 26,68 |
| R.P. Nº 62 - Sección II | Garay | 4 | 2006 | 16.921.131,00 | 2,15324 | 36.435.258,28 | 45,00 |
| Señalización horizontal Puente Aº Leyes - Helvecia | Garay-La Capital | 4 | 2006 | 446.320,00 | 2,15324 | 961.034,13 | |
| R.P. Nº 94 - Tramo R.P. Nº 90 - R.P. Nº 33 | Gral. López | 9 | 2006 | 24.596.455,00 | 2,09676 | 51.572.740,35 | |
| Rehabilitación Avda. Santa Fe - Venado Tuerto | Gral. López | 5 | 2006 | 5.780.662,76 | 2,14393 | 12.393.321,06 | 3,51 |
| Señalización horizontal Ruta Prov. Nº 94 - Teodelina - R.N. Nº 8 | Gral. López | 5 | 2006 | 514.401,00 | 2,14393 | 1.102.838,38 | 14,44 |
| Rehabilitación Avda. Alem - Venado Tuerto | Gral. López | 7 | 2006 | 3.923.143,44 | 2,11612 | 8.301.844,72 | |
| R.P. Nº 40 - El Arazá - R.P. Nº 3 | Gral. Obliquado | 11 | 2006 | 34.298.942,19 | 2,07517 | 71.176.172,49 | 19,10 |
| R.P. Nº 31 - Flor de Oro - Tres Bocas | Gral. Obliquado | 9 | 2006 | 31.499.993,00 | 2,09676 | 66.047.768,26 | 31,10 |
| R.P. Nº 40 - Reconquista - Fortín Olmos | Gral. Obliquado-vera | 8 | 2006 | 18.737.516,99 | 2,10343 | 39.413.045,31 | 28,03 |
| R.P. Nº 10 Carrizales - Serodino | Iriondo | 2 | 2006 | 6.497.411,00 | 2,18565 | 14.201.069,80 | 13,60 |
| Puente s/Río Salado y Aº Las Prusianas - Aliv. y Acceso R.P. Nº 70 | La Capital | 12 | 2006 | 36.172.762,00 | 2,06101 | 74.552.550,19 | 0,56 |
| R.N. Nº 168 - Secc. Inter. La Guardia - Pte. s/ río Colastiné | La Capital | 12 | 2006 | 16.654.182,42 | 2,06101 | 34.324.494,51 | |
| Avda. Circunvalación Oeste y Acceso Norte | La Capital | 12 | 2006 | 36.303.780,58 | 2,06101 | 74.822.581,25 | |
| Recalce y ampliación Puente s/ Río Salado | La Capital-Rosario | 12 | 2006 | 19.930.833,70 | 2,06101 | 41.077.716,98 | |
| Reemplazo puente provisorio s/ Aº Leyes | La Capital-San Javier | 8 | 2006 | 1.111.627,00 | 2,10343 | 2.338.228,98 | |
| R.P. Nº 4 - R.P. Nº 6 - R.P. Nº 80 - S. | Las Colonias | 12 | 2006 | 4.072.549,78 | 2,06101 | 8.393.580,01 | 15,41 |
| R.P. Nº 10 Tramo Pilar - R.N. Nº 19 | Las Colonias | 12 | 2006 | 23.474.693,43 | 2,06101 | 48.381.659,66 | 20,11 |
| R.P. Nº 80 - S - Sarmiento - Hipatia | Las Colonias | 12 | 2006 | 22.401.420,25 | 2,06101 | 46.169.629,17 | |
| Acceso a Rosario desde Avda. Uriburu | Rosario | 12 | 2006 | 9.719.631,00 | 2,06101 | 20.032.290,54 | 4,30 |
| Acceso Unidad Portuaria de Villa Gobernador Galvez | Rosario | 7 | 2006 | 22.494.041,00 | 2,11612 | 47.600.103,93 | 6,77 |
| R.P. Nº 34 - S - Tramo Granadero Baiquorría - Ibarlucea | Rosario | 9 | 2006 | 17.562.512,43 | 2,09676 | 36.824.285,99 | 8,00 |
| Aeródromo | Rosario | 1 | 2006 | 4.395.269,03 | 2,20725 | 9.701.451,57 | |
| Avenida Circunvalación Calle Palliere | Rosario | 6 | 2006 | 3.606.762,22 | 2,13019 | 7.683.088,37 | 35,70 |
| Acceso Cementerio de Coronda | San Jerónimo | 3 | 2006 | 2.199.114,00 | 2,17930 | 4.792.536,17 | 5,21 |
| R.P. Nº 65 - R.N. 34 - Acceso Sur San Jenaro Norte | San Jerónimo | 2 | 2006 | 1.748.901,65 | 2,18565 | 3.822.487,82 | 1,28 |
| R.P. Nº 65 Díaz - San Genaro | San Jerónimo | 6 | 2006 | 23.318.232,00 | 2,13019 | 49.672.261,75 | |
| R.P. Nº 46 - S - Acceso sur a San Jenaro Norte | San Jerónimo | 3 | 2006 | 3.471.566,93 | 2,17930 | 7.565.596,91 | |
| Desvío tránsito pesado en Ricardone | San Lorenzo | 9 | 2006 | 15.640.436,68 | 2,09676 | 32.794.164,03 | 9,10 |
| R.P. Nº 24 - S Tramo R.P. Nº 20 - R.P. Nº 64 | San Martín | 4 | 2006 | 16.543.057,98 | 2,15324 | 35.621.176,28 | 18,00 |
| R.P. Nº 64 - Sastre - R.P. Nº 20 | San Martín | 9 | 2006 | 23.596.889,00 | 2,09676 | 49.476.895,32 | 25,41 |
| R.P. Nº 3 Tramo Vera - RP Nº 40 | Vera | 11 | 2006 | 23.259.992,76 | 2,07517 | 48.268.464,01 | 41,55 |
| R.P. Nº 3 Tramo Vera - Garabato | Vera | 12 | 2006 | 18.742.384,00 | 2,06101 | 38.628.306,12 | 16,50 |
| Bacheo Grupo II | | 6 | 2006 | 4.347.391,00 | 2,13019 | 9.260.768,30 | |
| Bacheo Grupo III | | 7 | 2006 | 8.636.184,00 | 2,11612 | 18.275.207,02 | |
| Programa de Emerg. p/Recuperac. - Zonas afectadas por las Inundaciones, préstamos BID 1118/OC-AR | | | | 69.522.658,87 | | 144.933.834,73 | |
| Defensa R.P. Nº 1 - Santa Fe - Colonia Teresa | Garay | 12 | 2006 | 7.193.991,00 | 2,06101 | 14.826.912,45 | 34,60 |
| R.P. Nº 61 - Tramo R.P. Nº 1 - RN. Nº 11 | Garay | 12 | 2006 | 19.298.578,63 | 2,06101 | 39.774.630,75 | 64,06 |
| Puente s/ Río Saladillo Tramo R.P. Nº 61 - R.P. Nº 1-2 | Garay- San Justo | 12 | 2006 | 12.128.156,72 | 2,06101 | 24.996.294,52 | |
| Puente s/ Río Saladillo Tramo R.P. Nº 62 | Garay-San Justo | 12 | 2006 | 3.706.807,00 | 2,06101 | 7.639.779,21 | |

| OBRAS | Departamento | Mes | Año de Terminación | Valor Histórico (convertido a pesos) | Coefficiente | Valor Actualizado al 31/12/2013 | Longitud (Km) |
|---|----------------------------|-----|--------------------|--------------------------------------|--------------|---------------------------------|---------------|
| R.P. Nº39 - Sección Río Salado - San Cristóbal | San Cristóbal | 8 | 2006 | 16.097.653,66 | 2,10343 | 33.860.279,00 | |
| Puente s/ Río Salado R.P. Nº 39 | San Justo-San Cristóbal. | 8 | 2006 | 5.099.136,70 | 2,10343 | 10.725.674,37 | |
| Puente s/ Aº El Toba y Cañada Los Perros | Vera | 2 | 2006 | 5.998.335,16 | 2,18565 | 13.110.264,43 | |
| Infraestructura Hídrica (Dto.1381/01 P.E.N.) | | | | 35.696.878,91 | | 75.208.703,08 | |
| Acceso Puente y Aliviadores Tr: San Justo - San Cristóbal | San Justo-San Cristóbal. | 6 | 2006 | 10.799.902,14 | 2,13019 | 23.005.842,21 | |
| Puente Río Salado s/ Ruta Prov. 61 - San Justo-Soledad | San Justo | 9 | 2006 | 24.896.976,77 | 2,09676 | 52.202.860,87 | |
| Obras financiadas con Recursos Propios | | | | 314.674.774,27 | | 604.455.168,27 | |
| Acceso Unidad Portuaria Villa Gdor. Gálvez | Rosario | 9 | 2007 | 27.971.641,53 | 1,89584 | 53.029.798,96 | 6,77 |
| Acceso Aeropuerto de Rosario 1º etapa | Rosario | 4 | 2007 | 4.681.098,13 | 1,99546 | 9.340.931,13 | 5,77 |
| Acceso a Rosario desde Av. Uriburu | Rosario | 3 | 2007 | 10.810.496,14 | 2,02572 | 21.898.991,50 | 4,30 |
| Av. Circunvalación Oeste y Acceso Norte (Secc. III) | La Capital | 9 | 2007 | 46.396.278,87 | 1,89584 | 87.959.991,13 | 19,10 |
| Puente s/Río Salado AP 01 - Tramo Rosario - Santa Fe | La Capital | 4 | 2007 | 23.203.611,13 | 1,99546 | 46.301.813,68 | 0,58 |
| Puente sobre Arroyo Leyes | La Capital | 8 | 2007 | 1.250.096,31 | 1,91316 | 2.391.636,07 | 0,02 |
| R.P. Nº3 - Tramo Vera (Km. 0+000) - R.P. Nº 40 (Km.41+545) | Vera | 9 | 2007 | 30.100.203,78 | 1,89584 | 57.065.215,62 | 41,55 |
| R.P. Nº 3 Tramo R.P. Nº 40 - Garabato | Vera | 9 | 2007 | 19.642.968,81 | 1,89584 | 37.239.955,54 | 16,50 |
| R.P. Nº 4 Tramo R.P. Nº 6 - Elisa - Seccional - R.P. Nº 6 - R.P. Nº 80 - S | La Capital-Las Colonias | 2 | 2007 | 4.960.994,21 | 2,03419 | 10.091.620,65 | 15,42 |
| R.P. Nº 26 Tramo - Casilda - Fuentes | Caseros-San Lorenzo | 7 | 2007 | 20.266.099,26 | 1,92605 | 39.033.432,64 | 15,22 |
| R.P. Nº 31 - Flor de Oro - Tres Bocas | Gral. Obligado | 7 | 2007 | 31.493.498,55 | 1,92605 | 60.657.916,38 | 31,08 |
| R.P. Nº 34 - S - Tramo R.N. Nº 34 - Granadero Baiqorria - Ibarlucea | Rosario | 8 | 2007 | 18.848.998,93 | 1,91316 | 36.061.178,21 | 7,13 |
| R.P. Nº 40 El Araza - R.P. Nº 3 | Vera-Gral. Obligado | 7 | 2007 | 34.259.011,85 | 1,92605 | 65.984.421,29 | 19,10 |
| R.P. Nº 62 - Sección II - Aº Saladillo - R.N. Nº 11 | Garay - San Justo | 10 | 2007 | 19.721.093,07 | 1,88075 | 37.090.471,92 | 33,19 |
| R.P. Nº 67 - Tramo R.N. Nº 34 - Santa Clara de Saguier (Km 16+110) | Castellanos | 8 | 2007 | 21.068.683,70 | 1,91316 | 40.307.793,55 | 16,11 |
| Obras financiadas con Recursos Propios | | | | 253.116.513,25 | | 441.881.681,42 | |
| Acceso a Esperanza desde Ruta Provincial Nº 6 | Las Colonias | 4 | 2008 | 2.094.267,16 | 1,78184 | 3.731.652,37 | 2,03 |
| Av. Alem - Venado Tuerto | Gral. López | 3 | 2008 | 3.729.659,48 | 1,79996 | 6.713.228,33 | 1,72 |
| Bacheos en rutas provinciales Grupo IC - Zona NE | Gral. Obligado | 5 | 2008 | 10.357.885,05 | 1,76710 | 18.303.434,60 | 26,00 |
| Bacheos en rutas provinciales Grupo III - Zona Centro | Las Colonias | 12 | 2008 | 30.600.872,05 | 1,71028 | 52.336.080,20 | |
| Puente s/Río Salado Tramo Ruta Provincial Nº 70 | La Capital | 7 | 2008 | 39.214.479,87 | 1,73957 | 68.216.214,98 | 0,55 |
| R.P. Nº 6 Tramo Km. 44+920 (R.N. Nº 19) Km 59+800 (Pujato Norte) | Las Colonias | 10 | 2008 | 14.488.855,33 | 1,71081 | 24.787.626,85 | 14,88 |
| R.P. Nº 6 Tr. Km. 59+800 Pujato Norte - Prog. 67+286 - R.P. Nº 70 | Las Colonias | 12 | 2008 | 9.285.079,35 | 1,71028 | 15.880.091,81 | 7,49 |
| R.P. Nº 10 Tramo Pilar - R.N. Nº 19 | Las Colonias | 5 | 2008 | 26.368.953,61 | 1,76710 | 46.596.618,48 | 20,10 |
| R.P. Nº 32 Tramo Villa Ana - R.N. Nº 11 | Gral. Obligado | 4 | 2008 | 10.264.748,04 | 1,78184 | 18.290.155,20 | 11,80 |
| R.P. Nº 40 Tramo Reconquista - Fortín Olmos - Secc.I y II R.P. Nº3 Fortín Olmos | Vera | 9 | 2008 | 19.005.940,76 | 1,71922 | 32.675.328,95 | 28,00 |
| R.P. Nº 50 S - Tramo Las Tunas - San Jerónimo Norte | Las Colonias | 11 | 2008 | 12.809.266,69 | 1,71061 | 21.911.688,43 | 7,26 |
| R.P. Nº 80 Tramo Sarmiento - Hipatia | Las Colonias | 9 | 2008 | 24.710.559,24 | 1,71922 | 42.482.803,76 | 16,86 |
| R.P. Nº 90 -Tramo Autopista P. Aramburu - R.P. Nº18 -Km 29+316 - Km 42+886 | Constitución | 2 | 2008 | 10.675.848,48 | 1,82018 | 19.432.017,73 | 13,57 |
| R.P. Nº 90 - Sección Km 147 + 799 - 117 + 000 | Constitución | 1 | 2008 | 22.855.915,72 | 1,83290 | 41.892.592,77 | 30,80 |
| R.N. Nº 168 Sección Internacional La Guardia - Pte. s/Río Colastiné | La Capital | 9 | 2008 | 16.654.182,42 | 1,71922 | 28.632.146,96 | 3,55 |
| Préstamos BID 1118 OC-AR - Aportes 100% | | | | 35.771.915,01 | | 64.668.779,27 | |
| Pte. S/Río Saladillo - Tr. R.P. Nº 61 - Secc. R.P. Nº 1 - R.P. Nº 2 | Garay - San Justo | 4 | 2008 | 12.775.362,40 | 1,78184 | 22.763.672,34 | 3,35 |
| R.P. Nº 61 - Tramo R.P. Nº 11 | San Justo - Garay | 2 | 2008 | 19.289.745,51 | 1,82018 | 35.110.902,66 | 64,06 |
| Pte. S/Río Saladillo - Tramo R.P. Nº 62 | Garay - San Justo | 1 | 2008 | 3.706.807,10 | 1,83290 | 6.794.204,28 | 0,33 |
| Obras financiadas con Préstamos OCCOVI - Aportes 100% | | | | 5.511.602,88 | | 9.820.803,36 | |
| Acceso a Wheelwright por R.P. Nº 67 9 - S | Gral. López | 4 | 2008 | 5.511.602,88 | 1,78184 | 9.820.803,36 | 3,50 |
| Obras financiadas con Préstamos BID 1118 OC.-AR - Aporte 100% | | | | 53.629.110,16 | | 97.860.961,13 | |
| Pte. S/Río Saladillo Tramo R.P. Nº 61 Secc. R.P. Nº 1 - R.P. Nº 2 | Garay - San Justo | 4 | 2008 | 3.729.659,48 | 1,78184 | 6.645.662,46 | 3,35 |
| R.P. Nº 61 - Tramo R.P. Nº 1 - R.N. Nº 11 | San Justo - Garay | 2 | 2008 | 19.298.578,63 | 1,82018 | 35.126.980,57 | 64,06 |
| Pte. S/Río Saladillo Tr. R.P. Nº 62 | Garay - San Justo | 1 | 2008 | 30.600.872,05 | 1,83290 | 56.088.318,09 | 0,33 |
| Obras con Fondos Propios | | | | 153.867.438,85 | | 246.382.458,74 | |
| Bacheos en Ruta Provinciales grupo III Zona Centro-Norte | Castellanos - S. Cristóbal | 11 | 2009 | 19.506.246,09 | 1,58896 | 30.994.614,18 | |
| R.P. Nº 10 - Estación Peaje | San Lorenzo | 3 | 2009 | 712.227,29 | 1,68908 | 1.203.007,04 | 0,20 |
| R.P. Nº 62 - Secc. R.P. Nº 1 Aº Saladillo | Garay | 11 | 2009 | 19.386.780,25 | 1,58896 | 30.804.787,93 | 26,68 |
| R.P. Nº 62 - Tramo R.P. Nº 10 y R.P. Nº 13 | Castellanos - Las Colonias | 11 | 2009 | 40.667.958,44 | 1,58896 | 64.619.695,44 | 26,00 |
| R.P. Nº 64 - Tramo Autopista Briq. López - Larrachea | San Jerónimo | 9 | 2009 | 16.082.457,55 | 1,61752 | 26.013.663,47 | 9,32 |
| R.P. Nº 64 - Providencia R.P. Nº 10 | Las Colonias | 11 | 2009 | 43.899.166,29 | 1,58896 | 69.753.950,39 | 14,53 |
| R.P. Nº 80 - Tramo Km. 108-634 | Gral. López | 3 | 2009 | 13.612.602,94 | 1,68908 | 22.992.740,30 | 10,17 |
| Préstamo BIRF 1118 OC-AR | | | | 18.756.743,07 | | 31.681.591,25 | |
| Rehab.Terraplén y Mejoramiento de la R. P. Nº 61 Tramo S. Justo-Soledad | San Justo - S. Cristóbal | 3 | 2009 | 18.756.743,07 | 1,68908 | 31.681.591,25 | 33,10 |
| Obras financiadas con Recursos Propios | | | | 77.028.290,97 | | 113.757.493,61 | |
| Puente s/Arroyo Aguiar y accesos - R.P. 82 -S -Tramo: A. Aguiar-Campo Andino | La Capital | 1 | 2010 | 9.160.050,33 | 1,55380 | 14.232.899,62 | 83,00 |
| Ruta Prov. Nº 31 Tramo Tres Bocas-Intiyaco - Secc. Tres Bocas - Tartagal | Vera - Gral. Obligado | 10 | 2010 | 38.807.073,05 | 1,42116 | 55.150.925,91 | 18,18 |
| Ruta Provincial Nº 10 Tramo Serodino - Aldao - Secc. Serodino - Andino | San Lorenzo - Iriondo | 2 | 2010 | 24.071.671,79 | 1,53282 | 36.897.628,20 | 10,37 |
| Mejora en componentes de seguridad vial. R.P. Nº21 Tramo Lte. Bs.As. - Aº Secco | Rosario - Constitución | 4 | 2010 | 4.989.495,80 | 1,49836 | 7.476.039,87 | 35,95 |

| OBRAS | Departamento | Mes | Año de Terminación | Valor Histórico (convertido a pesos) | Coefficiente | Valor Actualizado al 31/12/2013 | Longitud (Km) |
|---|----------------------------|-----|--------------------|--------------------------------------|--------------|---------------------------------|---------------|
| Obras financiadas con Recursos Propios | | | | 97.402.979,89 | | 122.726.600,91 | |
| Puente s/Río Calchaquí y Accesos RPN°37-TR. RPN°83 S La Gallareta RPN°38 | Vera | 12 | 2011 | 13.978.555,95 | 1,25999 | 17.612.814,92 | 0,21 |
| Ruta Provincial N° 3 TR. Garabato - Comena - Pavimentación | Vera | 12 | 2011 | 27.841.725,38 | 1,25999 | 35.080.244,19 | 21,30 |
| Acceso a Esperanza por calle Simón de Iriondo | Las Colonias | 12 | 2011 | 6.154.850,04 | 1,25999 | 7.755.038,15 | 2,68 |
| Red de acceso viales a Rosario - Remodelación - Av. La Travesía | Rosario | 12 | 2011 | 49.427.848,52 | 1,25999 | 62.278.503,66 | 3,10 |
| Préstamo BIRF 7429 - AR | | | | 375.136.392,83 | | 472.667.411,42 | |
| Ruta Nac. 19 TR. R.N.N° 11 Lte. Interprov. Córdoba - Lote 2 - Subt. II - Secc. 1 | Las Colonias | 12 | 2011 | 92.833.000,00 | 1,25999 | 116.968.480,38 | 24,00 |
| Ruta Nac. 19 TR. R.N.N° 11 Lte. Interprov. Córdoba - Lote 3 - Subt. II - Secc. 2 | Las Colonias - Castellanos | 12 | 2011 | 90.568.259,60 | 1,25999 | 114.114.934,30 | 22,58 |
| Ruta Nac. 19 TR. R.N.N° 11 Lte. Interprov. Córdoba - Lote 4 - Subt. III - Secc. 1 | Castellanos | 12 | 2011 | 91.978.033,23 | 1,25999 | 115.891.232,38 | 32,00 |
| Ruta Nac. 19 TR. R.N.N° 11 Lte. Interprov. Córdoba - Lote 5 - Subt. III - Secc. 2 | Castellanos | 12 | 2011 | 99.757.100,00 | 1,25999 | 125.692.764,36 | 22,00 |
| Obras financiadas con Recursos Propios | | | | 142.124.551,96 | | 173.249.167,90 | |
| Pavimentación Av. Oeste y Acc. Norte Ciudad Santa Fe - 2º etapa | La Capital | 1 | 2012 | 81.566.959,33 | 1,24839 | 101.827.618,14 | 24,90 |
| Pavimentación Av. Oeste y Acc. Norte Ciudad Santa Fe - Señalización Horiz. y Vert. | La Capital | 5 | 2012 | 6.148.664,64 | 1,20253 | 7.393.944,63 | 22,45 |
| Ruta Provincial N° 100 S. Tr R.N. N° 11 | General Obligado | 7 | 2012 | 29.436.519,28 | 1,18198 | 34.793.448,66 | 20,50 |
| Av. Circunvalación Oeste y Acceso Norte a ciudad de Santa Fe - Barandas para Defensas | La Capital | 8 | 2012 | 24.972.408,71 | 1,17066 | 29.234.156,47 | 22,45 |
| Otras Obras | | | | 82.617.981,76 | | 91.067.707,23 | |
| Protección de la Defensa contra Inundaciones del Río Salado - Tramo I y II | La Capital | 5 | 2013 | 28.209.053,77 | 1,07719 | 30.386.542,58 | 6,62 |
| Ruta Prov. 100 - Tr. Ruta Nac. 11 - Villa Guillermina | Reconquista | 1 | 2013 | 29.436.519,28 | 1,11528 | 32.829.947,94 | 20,50 |
| Av. Circunvalación Oeste y Acceso Norte a ciudad de Santa Fe - Barandas para defensa | La Capital | 1 | 2013 | 24.972.408,71 | 1,11528 | 27.851.216,71 | 22,45 |

FUENTE: Datos suministrados por la Dirección Provincial de Vialidad.

NOTAS: Elaboración propia en base a la fuente citada.

Montos actualizados a diciembre de 2013, aplicando el Índice de Precios Mixtos elaborado por el I.N.D.E.C.

Cuando se consigna en "Departamento" a Santa Fe, es porque la misma obra involucra a varios departamentos provinciales.

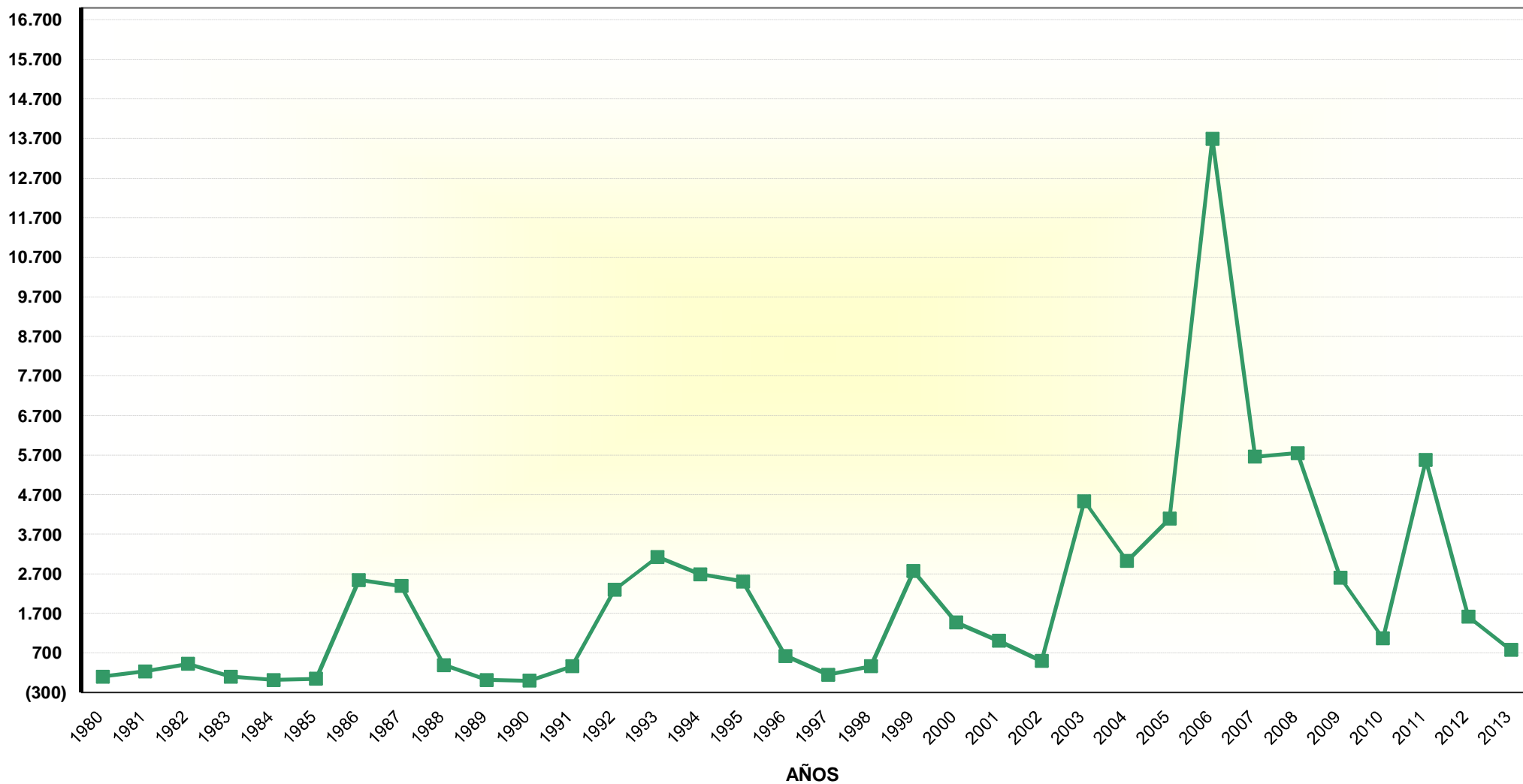
(*) Se deja constancia del porcentaje de aporte realizado por la D.P.V y los aportes restantes se realizan según Ley 9663

y en el caso de convenios con comunas, según lo establecido por Ley 4908, art. 33 y 34

Como consecuencia de la falta de información detallando el mes en que finalizaron las obras en el periodo 2011 se consideró como fecha de finalización de obras el 31 de diciembre de 2011

DIRECCION GENERAL DE PROGRAMACION Y ESTADISTICA HACENDAL

PROVINCIA DE SANTA FE
DIRECCION PROVINCIAL DE VIALIDAD
EVOLUCION RELATIVA DE LOS MONTOS INVERTIDOS EN EL PERIODO 1980 - 2013
1980=100



PROVINCIA DE SANTA FE
 OBRAS EN EJECUCION POR LA DIRECCION PROVINCIAL DE VIALIDAD
 Período 2012

| OBRAS | Departamento | Longitud (Km) | Monto del Contrato y/o Autorizado |
|---|---|---------------|-----------------------------------|
| Con Fondos Propios | | | 596.549.469,15 |
| Pavimentación Ruta Prov. N° 40 -S TR El Trébol - Ruta Prov. N° 20 | San Martín | 15,75 | 49.983.246,43 |
| Pavimentación Ruta Prov. N° 74 S y N° 77 S- Tr. Ruta Prov. 39, 77 S y 74 S | San Cristobal | 26,59 | 87.803.335,99 |
| Pavimentación Ruta Prov. N° 80 S - Tr. Ruta Prov. 10 y 13 - Seccion Soutomayor RP 13 | Las Colonias | 21,96 | 94.798.125,33 |
| Pavimentación Acceso Norte a Vera - TR. RPN° 3 Zona Urbana | Vera | 2,12 | 9.744.280,13 |
| Pavimentación Ruta Prov. N° 13 - Tr Ruta Prov. N° 70 - Eguzquiza | Castellanos | 17,73 | 68.790.790,80 |
| Pavimentación Ruta Prov. N° 90 - Tr R.P. N° 18, R. N. 178, R.P. 209 S. Sección II Alcorta, R.P. 209 S | Gral. López - Constitución | 30,00 | 78.349.113,39 |
| Bacheos - Grupo 5 Zona Sur R.P.14, R. N. 8, R.P. 94 y R.N. 8 Límite de Buenos Aires | General López | 134,00 | 20.399.850,83 |
| Protección de la Defensa contra Inundaciones del Río Salado Tr. I y II | La Capital | 6,61 | 28.209.053,77 |
| Acceso Sur a Rpsario desde R.P. N° 18 Remodelación de la Av. Batle y Ordoñez | Rosario | 2,20 | 53.480.356,67 |
| Ruta Provincial N° 1 Tr R.N. N° 168 San José del Rincón - Ampliación calzada | La Capital | 6,64 | 104.991.315,81 |
| Con Préstamo BIRF | | | 139.973.645,77 |
| Ruta Provincial N° 19 Tr R.N. N° 11 Límite Interprovincial Córdoba - Subtramo I - R.N N° 11 y 6 - Pavimentación | La Capital - Las Colonias | 29,42 | 139.973.645,77 |
| Con Préstamo BIRF - C.RE.MA | | | 188.052.607,56 |
| Malla N° 5 R.P. N° 4 y R.N. N° 2 - Tramo R.N. 4 Elisa - San Cristóbal - R.P. 2 San Cristóbal - Huanqueros - E. Rams - Loorroño / Tostado - Lte. Sao. del Estero/Mantenimiento | Las Colonias - San Cristóbal - 9 de Julio | 221,72 | 100.552.607,56 |
| Malla N° 6 R.P. N° 13 y R.P. N° 66 - Tramos R.P. 13 El Trébol - Carlos Pellegrini - R.P.64 Sastre - R.N 19 - R.P. 66 Cañada Rosquin - C. Pelleirini Lte. Córdoba/Rehabilitación | San Martín - Castellanos - Belarano | 160,82 | 87.500.000,00 |

FUENTE: Datos suministrados por la Dirección Provincial de Vialidad.

NOTAS: Elaboración propia en base a la fuente citada.

DIRECCION GENERAL DE PROGRAMACION Y ESTADISTICA HACENDAL

PROVINCIA DE SANTA FE
 OBRAS EN EJECUCION POR LA DIRECCION PROVINCIAL DE VIALIDAD
 Período 2013

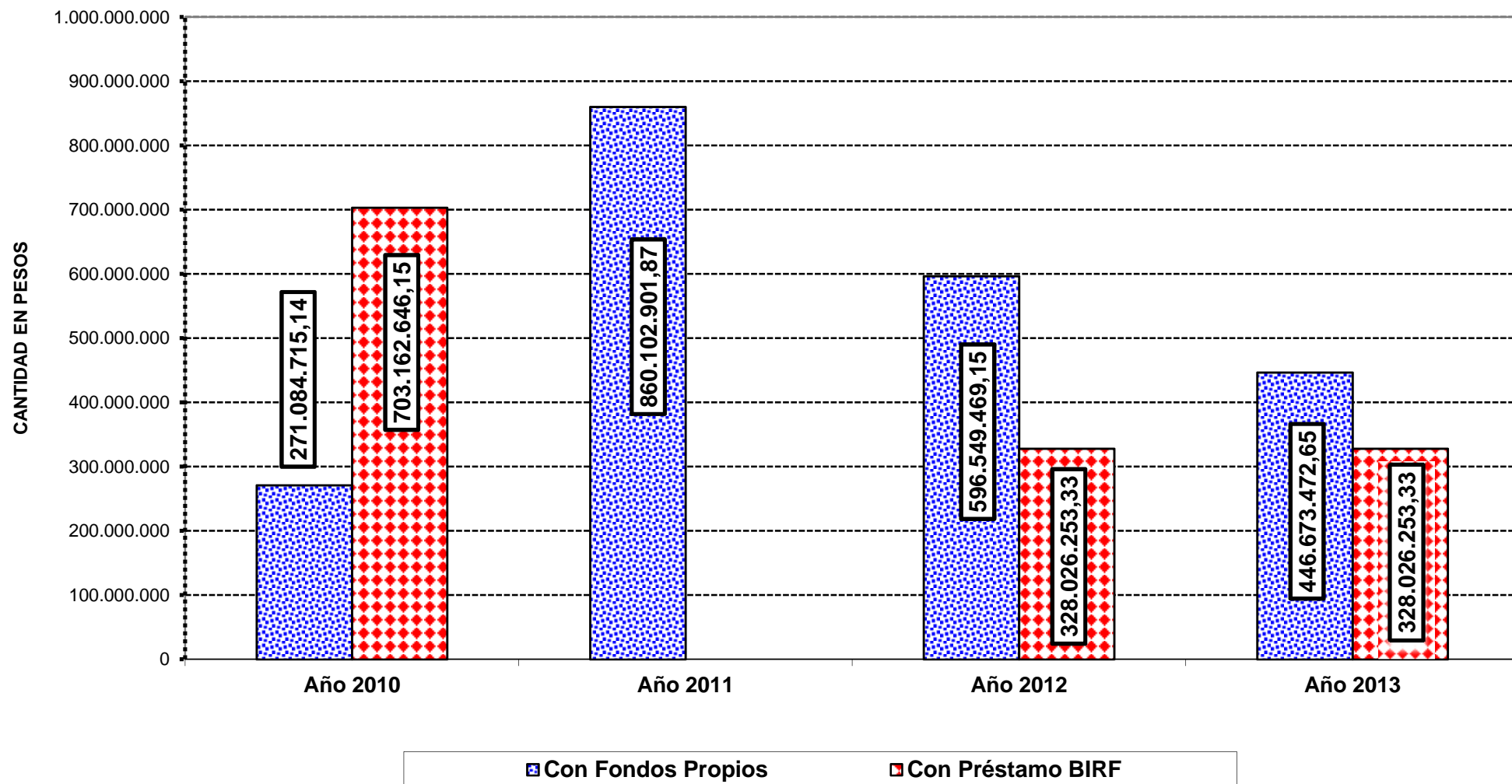
| OBRAS | Departamento | Longitud (Km) | Monto del Contrato y/o Autorizado |
|--|---|---------------|-----------------------------------|
| Con Fondos Propios | | | |
| Pavimentación Ruta Prov. Nº 40 -S TR El Trébol - Ruta Prov. Nº 20 | San Martín | 15,75 | 53.564.647,43 |
| Pavimentación Ruta Prov. Nº 74 - TR Ruta Prov. Nº 29 Y 77 S | San Cristóbal | 13,35 | 82.866.168,04 |
| Pavimentación Ruta Prov. Nº 80 S - Tr. Ruta Prov. 10 y 13 - Sección Soutomayor RP 13 | Las Colonias | 21,96 | 94.798.125,33 |
| Pavimentación Ruta Prov. Nº 13 - Tr Ruta Prov. Nº 70 - Eguzquiza | Castellanos | 17,73 | 68.790.790,80 |
| Pavimentación Ruta Prov. Nº 90 - Tr R.P. Nº 18, R. N. 178, R.P. 209 S. Sección II Alcorta, R.P. 209 S | Gral. López - Constitución | 30,00 | 78.760.030,04 |
| Carpeta de H Rígido Acc. Sur a Rosario desde R.P. Nº 18 - Remodelación Acc. Puente Aº Saladillo | Rosario | 2,20 | 56.814.303,69 |
| Puente Nuevo sobre Aº San Lorenzo - Av. San Martín - Puerto San Martín | San Lorenzo | 0,04 | 11.079.407,32 |
| Con Préstamo BIRF | | | |
| Ruta Provincial Nº 19 Tr R.N. Nº 11 Límite Interprovincial Córdoba - Subtramo I - R.N Nº 11 v 6 - Pavimentación | La Capital - Las Colonias | 29,42 | 139.973.645,77 |
| Con Préstamo BIRF - C.RE.MA | | | |
| Malla Nº 5 R.P. Nº 4 y R.N. Nº 2 - Tramo R.N. 4 Elisa - San Cristóbal - R.P. 2 San Cristóbal - Huanqueros - E. Rams - Looroño / Tostado - Lte. Soo. del Estero/Mantenimiento | Las Colonias - San Cristóbal - 9 de Julio | 221,72 | 100.552.607,56 |
| Malla Nº 6 R.P. Nº 13 y R.P. Nº 66 - Tramos R.P. 13 El Trébol - Carlos Pellegrini - R.P.64 | San Martín - Castellanos - | 160,82 | 87.500.000,00 |

FUENTE: Datos suministrados por la Dirección Provincial de Vialidad.

NOTAS: Elaboración propia en base a la fuente citada.

DIRECCION GENERAL DE PROGRAMACION Y ESTADISTICA HACENDAL

PROVINCIA DE SANTA FE
OBRAS EN EJECUCION
AÑOS 2010 - 2013



INDUSTRIAS PENITENCIARIAS

PROVINCIA DE SANTA FE
 INSTITUTO AUTARQUICO PROVINCIAL DE INDUSTRIAS PENITENCIARIAS - I.A.P.I.P.
 PRODUCCION ANUAL POR DEPARTAMENTO
 Período 1980 - 1990

| CONCEPTO | 1980 | 1981 | 1982 | 1983 | 1984 | 1985 | 1986 | 1987 | 1988 | 1989 | 1990 |
|----------------------------------|--------|--------|--------|---------|--------|---------|---------|--------|--------|--------|--------|
| Fabricación de Bloques (1) | 98.722 | 99.086 | 97.156 | 104.322 | 86.786 | 110.500 | 104.256 | 81.946 | 65.181 | 57.169 | 36.354 |
| Carpintería (2) | 1.649 | 1.478 | 1.091 | 894 | 860 | 760 | 1.224 | 1.895 | 1.077 | 1.015 | 829 |
| Escobería (3) | 5.346 | 5.706 | 4.875 | 3.354 | 4.447 | 4.636 | 5.182 | 5.368 | 5.459 | 5.588 | 5.300 |
| Herrería (4) | 1.833 | 1.001 | 688 | 1.640 | 495 | 800 | 584 | 1.235 | 1.825 | 902 | 937 |
| Talabartería - Marroquinería (5) | 582 | 603 | 678 | 334 | 234 | 388 | 304 | 263 | 291 | 307 | 103 |
| Confección textil (6) | 1.570 | 620 | 1.168 | 580 | 988 | 450 | 480 | 155 | 265 | 175 | 1.560 |
| Zapatería (7) | 230 | 540 | 599 | 1.133 | 598 | 288 | 307 | 702 | 509 | 236 | 560 |
| Fábrica de Mosaicos (8) | | | | | | | | | | | |
| Mosaicos | 3.805 | 4.240 | 3.354 | 3.808 | 3.360 | 3.411 | 4.377 | 4.368 | 2.925 | 1.852 | 1.347 |
| Losetas | | | 625 | 345 | 435 | 1.773 | 1.883 | 3.849 | 4.074 | 2.987 | 378 |
| Metros zócalos | 955 | 1.590 | 1.663 | 1.438 | 578 | 1.105 | 954 | 519 | 286 | 126 | 121 |
| Juegos Graníticos | 45 | 55 | 40 | 20 | 35 | 28 | 46 | 41 | 35 | | 20 |
| Juegos asador | | | | | | | | | | | |
| Fogones | | | | | | | | | | | |
| Otros prod. mat. granítico | | | | | | | | | | | |
| Producción de Huerta y Granja | | | | | | | | | | | |
| Plantines Florales | | | | | | | | | | | |
| Panadería (9) | | | | | | | | | | | |
| Cámara de Red Cloacal | | | | | | | | | | | |

FUENTE: Elaboración propia en base a información suministrada por el I.A.P.I.P.

NOTAS:

(1) Fábrica de Bloques, Coronda y Santa Fe. Bloques Chicos, Grandes y "U" en unidades.

(2) Cantidad de muebles varios elaborados para entes públicos y particulares.

(3) Comprende producción de escobas varias en unidades.

(4) Variedad de faroles, herrajes, puertas, portones, rejas, etc., para entes públicos y particulares en unidades.

(5) Productos de cuero y tapicería para entes públicos y particulares en unidades.

(6) Producción de vestimenta, ropa blanca, banderas e insignias, colchones y otros para uso en entes públicos, en unidades.

(7) Abarca la fabricación y compostura de borceguíes, mocasines y botas de niño, en pares. Taller cerrado por disposic.de Dirección en junio de 1996.

(8) La producción descrita se consigna en metros cuadrados, metros lineales y en unidades.

(9) Producción de pan en kilogramos, pan rallado, alfajores y facturas

(10) Las cifras del año 2003 se repiten en 2004, para no alterar la continuidad de la serie, ya que el ente no emitió datos.

Se puede observar en el último año diferentes valores en la cantidad de producción como consecuencia que se ha ido modificando lo producido según demanda.

DIRECCION GENERAL DE PROGRAMACION Y ESTADISTICA HACENDAL.

PROVINCIA DE SANTA FE
 INSTITUTO AUTARQUICO PROVINCIAL DE INDUSTRIAS PENITENCIARIAS - I.A.P.I.P.
 PRODUCCION ANUAL POR DEPARTAMENTO
 Período 1991 - 2001

| CONCEPTO | 1991 | 1992 | 1993 | 1994 | 1995 | 1996 | 1997 | 1998 | 1999 | 2000 | 2001 |
|---|--------|--------|--------|--------|--------|--------|--------|--------|--------|--------|--------|
| Fabricación de Bloques (1) | 39.621 | 47.586 | 50.620 | 52.091 | 70.435 | 85.649 | 53.189 | 51.442 | 29.029 | 25.526 | 14.058 |
| Carpintería (2) | 816 | 2.466 | 3.803 | 3.451 | 2.502 | 5.075 | 4.346 | 3.581 | 2.613 | 11.331 | 2.920 |
| Escobería (3) | 5.344 | 4.498 | 4.461 | 5.171 | 5.407 | 6.239 | 5.434 | 6.558 | 3.452 | 2.448 | 4.222 |
| Herrería (4) | 955 | 3.375 | 3.190 | 1.380 | 1.721 | 3.528 | 1.379 | 1.289 | 904 | 648 | 766 |
| Talabartería - Marroquinería (5) | 97 | 566 | 333 | 398 | 106 | 130 | | | | | |
| Confección textil (6) | 870 | 596 | 709 | 310 | 185 | 413 | 952 | 669 | 438 | 718 | 1.247 |
| Zapatería (7) | 262 | 230 | 305 | 120 | 150 | 30 | | | | | |
| Fábrica de Mosaicos (8) | | | | | | | | | | | |
| Mosaicos | 1.223 | 304 | 1.418 | 1.735 | 1.237 | 5.362 | 18.476 | 21.076 | 16.557 | 19.482 | 25.004 |
| Losetas | 8.725 | 8.043 | 4.134 | 8.200 | 2.615 | 3.637 | 6.405 | 6.651 | 8.404 | 5.155 | 4.761 |
| Metros zócalos | | 25 | 327 | 819 | 237 | 1.107 | 1.925 | 1.658 | 1.121 | 1.451 | 416 |
| Juegos Graníticos | 20 | 9 | 28 | 11 | 6 | 20 | 61 | 39 | 60 | 18 | 315 |
| Juegos asador | | | 2 | 25 | | | 288 | | | | |
| Fogones | | | | | 36 | 54 | 72 | 101 | 107 | 61 | 62 |
| Otros prod. mat. granítico | | | | | | 96 | | | 1 | 17 | 20 |
| Producción de Huerta y Granja | | | | | | | | | | | |
| Plantines Florales | | | | | | | | | | | |
| Panadería (9) | | | | | | | | | | | |
| Cámara de Red Cloacal | | | | | | | | | | | |

FUENTE: Elaboración propia en base a información suministrada por el I.A.P.I.P.

NOTAS:

- (1) Fábrica de Bloques, Coronda y Santa Fe. Bloques Chicos, Grandes y "U" en unidades.
 - (2) Cantidad de muebles varios elaborados para entes públicos y particulares.
 - (3) Comprende producción de escobas varias en unidades.
 - (4) Variedad de faroles, herrajes, puertas, portones, rejas ,etc., para entes públicos y particulares en unidades.
 - (5) Productos de cuero y tapicería para entes públicos y particulares en unidades.
 - (6) Producción de vestimenta, ropa blanca, banderas e insignias, colchones y otros para uso en entes públicos, en unidades.
 - (7) Abarca la fabricación y compostura de borceguíes, mocasines y botas de niño, en pares. Taller cerrado por disposic.de Dirección en junio de 1996.
 - (8) La producción descrita se consigna en metros cuadrados, metros lineales y en unidades.
 - (9) Producción de pan en kilogramos, pan rallado, alfajores y facturas
 - (10) Las cifras del año 2003 se repiten en 2004, para no alterar la continuidad de la serie, ya que el ente no emitió datos.
- Se puede observar en el último año diferentes valores en la cantidad de producción como consecuencia que se ha ido modificando lo producido según demanda.

DIRECCION GENERAL DE PROGRAMACION Y ESTADISTICA HACENDAL.

PROVINCIA DE SANTA FE
 INSTITUTO AUTARQUICO PROVINCIAL DE INDUSTRIAS PENITENCIARIAS - I.A.P.I.P.
 PRODUCCION ANUAL POR DEPARTAMENTO
 Período 2002 - 2013

| CONCEPTO | 2002 | 2003 | 2004 | 2005 | 2006 | 2007 | 2008 | 2009 | 2010 | 2011 | 2012 | 2013 |
|---|---------|---------|---------|-------|---------|---------|---------|--------|---------|---------|---------|---------|
| Fabricación de Bloques (1) | 8.105 | 6.496 | 6.496 | 1 | 3.450 | 3.000 | 1.630 | 700 | 4.652 | 5.000 | 13.439 | 20.847 |
| Carpintería (2) | 1.402 | 3.489 | 3.489 | 877 | 15.593 | 5.340 | 3.779 | 2.309 | 6.312 | 3.268 | 2.343 | 3.262 |
| Escobería (3) | 1.618 | 1.266 | 1.266 | 258 | 1.752 | 168 | 106 | | 165 | 8 | 218 | 572 |
| Herrería (4) | 427 | 270 | 270 | 140 | 318 | 77 | 92 | 25 | 96 | 19 | 445 | 286 |
| Talabartería - Marroquinería (5) | | | | 38 | | | | | 39 | | | |
| Confección textil (6) | 257 | 310 | 310 | 505 | 418 | | 4 | 18.218 | 15.767 | 16.114 | 4.455 | 1.858 |
| Zapatería (7) | | | | 9 | | | | | 1 | | | 4 |
| Fábrica de Mosaicos (8) | | | | | | | | | | | | |
| Mosaicos | 13.218 | 16.902 | 16.902 | 1.255 | 12.869 | 1.920 | 1.612 | 140 | 3.338 | 2.062 | 465 | 2 |
| Losetas | 1.676 | 1.254 | 1.254 | 625 | 1.095 | 900 | 670 | 163 | 938 | 334 | 377 | 914 |
| Metros zócalos | 155 | 90 | 90 | 579 | 697 | | | | 32 | 6 | | |
| Juegos Graníticos | 8 | 2 | 2 | | 9 | 12 | | | 20 | | | |
| Juegos asador | 70 | 45 | 45 | 17 | 1 | | 15 | 44 | 61 | 27 | 67 | 50 |
| Fogones | 19 | 12 | 12 | 3 | 16 | 10 | 2 | 2 | 6 | 2 | | |
| Otros prod. mat. granítico | 20 | | | 2 | 1 | | | 1 | 12 | | | 129 |
| Producción de Huerta y Granja | | | | | 3.765 | 11.500 | 60.000 | 147 | 69.668 | 78.548 | 78.197 | 38.600 |
| Plantines Florales | | | | | 7.430 | 3.000 | 200 | | | | | |
| Panadería (9) | 109.201 | 299.659 | 299.659 | | 319.353 | 491.500 | 451.430 | 3.879 | 693.104 | 611.658 | 601.969 | 583.005 |
| Cámara de Red Cloacal | | 10 | 10 | 2 | 41 | | | | | | | |

FUENTE: Elaboración propia en base a información suministrada por el I.A.P.I.P.

NOTAS:

- (1) Fábrica de Bloques, Coronda y Santa Fe. Bloques Chicos, Grandes y "U" en unidades.
- (2) Cantidad de muebles varios elaborados para entes públicos y particulares.
- (3) Comprende producción de escobas varias en unidades.
- (4) Variedad de faroles, herrajes, puertas, portones, rejas, etc., para entes públicos y particulares en unidades.
- (5) Productos de cuero y tapicería para entes públicos y particulares en unidades.
- (6) Producción de vestimenta, ropa blanca, banderas e insignias, colchones y otros para uso en entes públicos, en unidades.
- (7) Abarca la fabricación y compostura de borceguíes, mocasines y botas de niño, en pares. Taller cerrado por disposic.de Dirección en junio de 1996.
- (8) La producción descrita se consigna en metros cuadrados, metros lineales y en unidades.
- (9) Producción de pan en kilogramos, pan rallado, alfajores y facturas
- (10) Las cifras del año 2003 se repiten en 2004, para no alterar la continuidad de la serie, ya que el ente no emitió datos.

Se puede observar en el último año diferentes valores en la cantidad de producción como consecuencia que se ha ido modificando lo producido según demanda.

DIRECCION GENERAL DE PROGRAMACION Y ESTADISTICA HACENDAL.

PROVINCIA DE SANTA FE
 INSTITUTO AUTARQUICO PROVINCIAL DE INDUSTRIAS PENITENCIARIAS - I.A.P.I.P.
 EVOLUCION DE LA PRODUCCION ANUAL POR DEPARTAMENTO

| CONCEPTO | 1980 | 1981 | 1982 | 1983 | 1984 | 1985 | 1986 | 1987 | 1988 | 1989 | 1990 |
|--------------------------------------|--------|--------|--------|--------|--------|--------|--------|--------|--------|--------|--------|
| Fabricación de Bloques | 100,00 | 100,37 | 98,41 | 105,67 | 87,91 | 111,93 | 105,61 | 83,01 | 66,02 | 57,91 | 36,82 |
| Carpintería | 100,00 | 89,63 | 66,16 | 54,21 | 52,15 | 46,09 | 74,23 | 114,92 | 65,31 | 61,55 | 50,27 |
| Escobería | 100,00 | 106,73 | 91,19 | 62,74 | 83,18 | 86,72 | 96,93 | 100,41 | 102,11 | 104,53 | 99,14 |
| Herrería | 100,00 | 54,61 | 37,53 | 89,47 | 27,00 | 43,64 | 31,86 | 67,38 | 99,56 | 49,21 | 51,12 |
| Talabartería - Marroquinería | 100,00 | 103,61 | 116,49 | 57,39 | 40,21 | 66,67 | 52,23 | 45,19 | 50,00 | 52,75 | 17,70 |
| Confección textil (6) | 100,00 | 39,49 | 74,39 | 36,94 | 62,93 | 28,66 | 30,57 | 9,87 | 16,88 | 11,15 | 99,36 |
| Zapatería | 100,00 | 234,78 | 260,43 | 492,61 | 260,00 | 125,22 | 133,48 | 305,22 | 221,30 | 102,61 | 243,48 |
| Fábrica de Mosaicos | | | | | | | | | | | |
| Metros Cuadrados Mosaicos | 100,00 | 111,43 | 88,15 | 100,08 | 88,30 | 89,65 | 115,03 | 114,80 | 76,87 | 48,67 | 35,40 |
| Losetas (#) | | | 100,00 | 55,20 | 69,60 | 283,68 | 301,28 | 615,84 | 651,84 | 477,92 | 60,48 |
| Metros zócalos | 100,00 | 166,49 | 174,14 | 150,58 | 60,52 | 115,71 | 99,90 | 54,35 | 29,95 | 13,19 | 12,67 |
| Juegos Graníticos | 100,00 | 122,22 | 88,89 | 44,44 | 77,78 | 62,22 | 102,22 | 91,11 | 77,78 | | 44,44 |
| Juegos asador (#) | | | | | | | | | | | |
| Fogones(#) | | | | | | | | | | | |
| Otros prod. mat. granítico(#) | | | | | | | | | | | |
| Producción de Huerta y Granja | | | | | | | | | | | |
| Plantines Florales | | | | | | | | | | | |
| Panadería (#) | | | | | | | | | | | |
| Cámara de Red Cloacal (#) | | | | | | | | | | | |

FUENTE: Elaboración propia en base a información suministrada por el I.A.P.I.P.

NOTA: Año base para cálculo de la evolución = 1980, excepto (#) dónde se tomó como base el primer año de producción.

DIRECCION GENERAL DE PROGRAMACION Y ESTADISTICA HACENDAL.

PROVINCIA DE SANTA FE
 INSTITUTO AUTARQUICO PROVINCIAL DE INDUSTRIAS PENITENCIARIAS - I.A.P.I.P.
 EVOLUCION DE LA PRODUCCION ANUAL POR DEPARTAMENTO

| CONCEPTO | 1991 | 1992 | 1993 | 1994 | 1995 | 1996 | 1997 | 1998 | 1999 | 2000 | 2001 |
|--------------------------------------|----------|----------|---------------|----------|---------------|---------------|-----------|----------|----------|--------|--------|
| Fabricación de Bloques | 40,13 | 48,20 | 51,28 | 52,77 | 71,35 | 86,76 | 53,88 | 52,11 | 29,40 | 25,86 | 14,24 |
| Carpintería | 49,48 | 149,55 | 230,62 | 209,28 | 151,73 | 307,76 | 263,55 | 217,16 | 158,46 | 687,14 | 177,08 |
| Escobería | 99,96 | 84,14 | 83,45 | 96,73 | 101,14 | 116,70 | 101,65 | 122,67 | 64,57 | 45,79 | 78,97 |
| Herrería | 52,10 | 184,12 | 174,03 | 75,29 | 93,89 | 192,47 | 75,23 | 70,32 | 49,32 | 35,35 | 41,79 |
| Talabartería - Marroquinería | 16,67 | 97,25 | 57,22 | 68,38 | 18,21 | 22,34 | | | | | |
| Confección textil (6) | 55,41 | 37,96 | 45,16 | 19,75 | 11,78 | 26,31 | 60,64 | 42,61 | 27,90 | 45,73 | 79,43 |
| Zapatería | 113,91 | 100,00 | 132,61 | 52,17 | 65,22 | 13,04 | | | | | |
| Fábrica de Mosaicos | | | | | | | | | | | |
| Metros Cuadrados Mosaicos | 32,14 | 7,99 | 37,27 | 45,60 | 32,51 | 140,92 | 485,57 | 553,90 | 435,14 | 512,01 | 657,14 |
| Losetas (#) | 1.396,00 | 1.286,88 | 661,44 | 1.312,00 | 418,40 | 581,92 | 1.024,80 | 1.064,16 | 1.344,64 | 824,80 | 761,76 |
| Metros zócalos | | 2,62 | 34,24 | 85,76 | 24,82 | 115,92 | 201,57 | 173,61 | 117,38 | 151,94 | 43,56 |
| Juegos Graníticos | 44,44 | 20,00 | 62,22 | 24,44 | 13,33 | 44,44 | 135,56 | 86,67 | 133,33 | 40,00 | 700,00 |
| Juegos asador (#) | | | 100,00 | 1.250,00 | | | 14.400,00 | | | | |
| Fogones(#) | | | | | 100,00 | 150,00 | 200,00 | 280,56 | 297,22 | 169,44 | 172,22 |
| Otros prod. mat. granítico(#) | | | | | | 100,00 | | | 1,04 | 17,71 | 20,83 |
| Producción de Huerta y Granja | | | | | | | | | | | |
| Plantines Florales | | | | | | | | | | | |
| Panadería (#) | | | | | | | | | | | |
| Cámara de Red Cloacal (#) | | | | | | | | | | | |

FUENTE: Elaboración propia en base a información suministrada por el I.A.P.I.P.

NOTA: Año base para cálculo de la evolución = 1980, excepto (#) dónde se tomó como base el primer año de producción.

DIRECCION GENERAL DE PROGRAMACION Y ESTADISTICA HACENDAL.

PROVINCIA DE SANTA FE
 INSTITUTO AUTARQUICO PROVINCIAL DE INDUSTRIAS PENITENCIARIAS - I.A.P.I.P.
 EVOLUCION DE LA PRODUCCION ANUAL POR DEPARTAMENTO

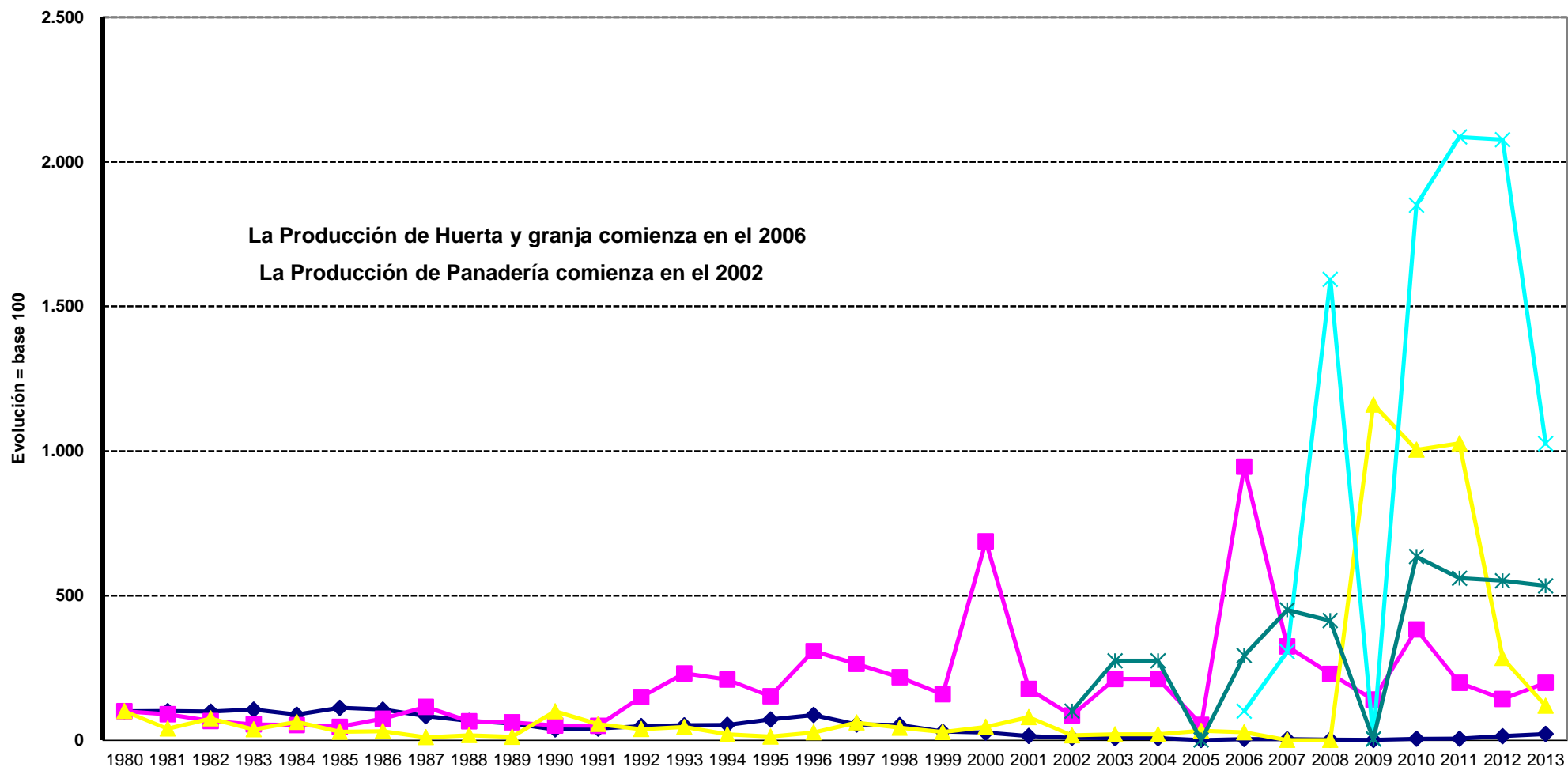
| CONCEPTO | 2002 | 2003 | 2004 | 2005 | 2006 | 2007 | 2008 | 2009 | 2010 | 2011 | 2012 | 2013 |
|-------------------------------|----------|----------|----------|--------|--------|--------|----------|----------|----------|----------|----------|----------|
| Fabricación de Bloques | 8,21 | 6,58 | 6,58 | 0,00 | 3,49 | 3,04 | 1,65 | 0,71 | 4,71 | 5,06 | 13,61 | 21,12 |
| Carpintería | 85,02 | 211,58 | 211,58 | 53,18 | 945,60 | 323,83 | 229,17 | 140,02 | 382,78 | 198,18 | 142,09 | 197,82 |
| Escobería | 30,27 | 23,68 | 23,68 | 4,83 | 32,77 | 3,14 | 1,98 | | 3,09 | 0,15 | 4,08 | 10,70 |
| Herrería | 23,30 | 14,73 | 14,73 | 7,64 | 17,35 | 4,20 | 5,02 | 1,36 | 5,24 | 1,04 | 24,28 | 15,60 |
| Talabartería - Marroquinería | | | | 6,53 | | | | | 6,70 | | | |
| Confección textil (6) | 16,37 | 19,75 | 19,75 | 32,17 | 26,62 | | 0,25 | 1.160,38 | 1.004,27 | 1.026,37 | 283,76 | 118,34 |
| Zapatería | | | | 3,91 | | | | | 0,43 | | | 1,74 |
| Fábrica de Mosaicos | | | | | | | | | | | | |
| Metros Cuadrados Mosaicos | 347,39 | 444,20 | 444,20 | 32,98 | 338,21 | 50,46 | 42,37 | 3,68 | 87,73 | 54,19 | 12,22 | 0,05 |
| Losetas (#) | 268,16 | 200,64 | 200,64 | 100,00 | 175,20 | 144,00 | 107,20 | 26,08 | 150,08 | 53,44 | 60,32 | 146,24 |
| Metros zócalos | 16,23 | 9,42 | 9,42 | 60,63 | 72,98 | | | | 3,35 | 0,63 | | |
| Juegos Graníticos | 17,78 | 4,44 | 4,44 | | 20,00 | 26,67 | | 44,44 | | | | |
| Juegos asador (#) | 3.500,00 | 2.250,00 | 2.250,00 | 850,00 | 50,00 | | 750,00 | 2.200,00 | 3.050,00 | 1.350,00 | 3.350,00 | 2.500,00 |
| Fogones(#) | 52,78 | 33,33 | 33,33 | 8,33 | 44,44 | 27,78 | 5,56 | 5,56 | 16,67 | 5,56 | | |
| Otros prod. mat. granítico(#) | 20,83 | | | 2,08 | 1,04 | | | 1,04 | 12,50 | | | 134,38 |
| Producción de Huerta y Granja | | | | | 100,00 | 305,44 | 1.593,63 | 3,90 | 1.850,41 | 2.086,27 | 2.076,94 | 1.025,22 |
| Plantines Florales | | | | | 100,00 | 40,38 | 2,69 | | | | | |
| Panadería (#) | 100,00 | 274,41 | 274,41 | | 292,45 | 450,09 | 413,39 | 3,55 | 634,70 | 560,12 | 551,25 | 533,88 |
| Cámara de Red Cloacal (#) | | 100,00 | 100,00 | 20,00 | 410,00 | | | | | | | |

FUENTE: Elaboración propia en base a información suministrada por el I.A.P.I.P.

NOTA: Año base para cálculo de la evolución = 1980, excepto (#) dónde se tomó como base el primer año de producción.

DIRECCION GENERAL DE PROGRAMACION Y ESTADISTICA HACENDAL.

Provincia de Santa Fe
Instituto Autárquico Provincial de Industrias Penitenciarias
 Evolución de la Producción realizada según actividad
 Período 1980 - 2013



◆ Fábrica de bloques

■ Carpintería

▲ Confección textil

✕ Producción de huerta y granja

* Panadería

SERVICIO PENITENCIARIO

DIRECCION GENERAL DE SERVICIOS PENITENCIARIOS DE LA PROVINCIA

DETERMINACION DEL COSTO UNITARIO POR INTERNO

Para la determinación del costo unitario por interno se relacionó la población total del servicio penitenciario con las erogaciones anuales presupuestadas y efectivamente erogadas.

La población carcelaria tiene su máxima expresión durante el último año de la serie con un total de internos de 2826.

Con relación al costo unitario anual presupuestado el máximo valor se encuentra en el ejercicio 2013 siendo de \$174.832,65 y le sigue el año 2012 con un valor de \$155.375,20. Considerando el costo unitario anual ejecutado, alcanza en el año 2013 la cifra máxima de \$169.738,27 y en el año 2012 el valor fue de \$150.630,40.

Haciendo referencia a los costos unitarios diarios presupuestados, los máximos valores corresponden a los tres últimos años de la serie siendo los mismos de \$368,92, \$425,69 y \$478,99 respectivamente, y con respecto a los costos unitario diarios ejecutados los mayores valores corresponden también, al período a los tres últimos años de la serie. Se puede observar que los mismos han tenido un monto fluctuante de ascensos y descensos a lo largo del período, verificándose que las cifras del costo unitario diario ejecutado que corresponde al año 2011 supera a la del ejercicio 2010 en más de un 27% y comparando el 2013 contra el 2012 el incremento fue de un 13%.

RELACION ENTRE EL PERSONAL AFECTADO AL SERVICIO PENITENCIARIO Y LA POBLACION ALOJADA EN ESTABLECIMIENTOS CARCELARIOS PROVINCIALES

El personal del Servicio Penitenciario presenta un paulatino incremento hasta el año 1989. A partir de 1990 se produce un decrecimiento hasta el año 1996 comenzando en 1997 un nuevo aumento en la planta afectada especialmente en el personal subalterno para llegar en el año 2013 con un personal compuesto por 535 personas de nivel superior y 2.022 de subalternos. Los menores números de personas en la serie se verifican en el ejercicio 1980/82 y los más altos corresponden al período 2008 - 2013 con un total para este último año de 2.557 personas. El incremento producido en el último año fue de 204% con respecto al inicio de

la serie. Considerando la composición interna del personal afectado al Servicio Penitenciario en este período se ha incrementado entre los extremos de la serie un 259% el tramo correspondiente al personal superior, mientras que el personal subalterno lo hizo en un 192%.

La población total del Servicio Penitenciario muestra una fluctuación a lo largo de la serie que comienza con una cantidad elevada en los años 1982 y 1983 para ir disminuyendo en los próximos cinco años y elevarse nuevamente a partir del año 1989, llegando a un total entre procesados y condenados de 2.826 en el año 2013.

PROVINCIA DE SANTA FE

DIRECCION GENERAL DE SERVICIOS PENITENCIARIOS DE LA PROVINCIA
 PROMEDIO ANUAL DE INTERNOS CONDENADOS Y PROCESADOS ALOJADOS
 EN UNIDADES DEPENDIENTES DEL SERVICIO PENITENCIARIO
 Período 1982 - 2013

| AÑO | PROMEDIO ANUAL DE INTERNOS | | | EVOLUCION | | | COMPOSICION DE LA POBLACION TOTAL | | |
|------|----------------------------|------------|------------|------------|------------|------------|-----------------------------------|------------|------------|
| | CONDENADOS | PROCESADOS | POBL.TOTAL | CONDENADOS | PROCESADOS | POBL.TOTAL | CONDENADOS | PROCESADOS | POBL.TOTAL |
| 1982 | 961 | 744 | 1.705 | 100,00 | 100,00 | 100,00 | 56,36 | 43,64 | 100,00 |
| 1983 | 848 | 655 | 1.503 | 88,24 | 88,04 | 88,15 | 56,42 | 43,58 | 100,00 |
| 1984 | 502 | 401 | 903 | 52,24 | 53,90 | 52,96 | 55,59 | 44,41 | 100,00 |
| 1985 | 293 | 434 | 727 | 30,49 | 58,33 | 42,64 | 40,30 | 59,70 | 100,00 |
| 1986 | 340 | 492 | 832 | 35,38 | 66,13 | 48,80 | 40,87 | 59,13 | 100,00 |
| 1987 | 470 | 424 | 894 | 48,91 | 56,99 | 52,43 | 52,57 | 47,43 | 100,00 |
| 1988 | 552 | 422 | 974 | 57,44 | 56,72 | 57,13 | 56,67 | 43,33 | 100,00 |
| 1989 | 598 | 537 | 1.135 | 62,23 | 72,18 | 66,57 | 52,69 | 47,31 | 100,00 |
| 1990 | 617 | 562 | 1.179 | 64,20 | 75,54 | 69,15 | 52,33 | 47,67 | 100,00 |
| 1991 | 639 | 543 | 1.182 | 66,49 | 72,98 | 69,33 | 54,06 | 45,94 | 100,00 |
| 1992 | 650 | 618 | 1.268 | 67,64 | 83,06 | 74,37 | 51,26 | 48,74 | 100,00 |
| 1993 | 570 | 602 | 1.172 | 59,31 | 80,91 | 68,74 | 48,63 | 51,37 | 100,00 |
| 1994 | 588 | 657 | 1.245 | 61,19 | 88,31 | 73,02 | 47,23 | 52,77 | 100,00 |
| 1995 | 635 | 712 | 1.347 | 66,08 | 95,70 | 79,00 | 47,14 | 52,86 | 100,00 |
| 1996 | 692 | 693 | 1.385 | 72,01 | 93,15 | 81,23 | 49,96 | 50,04 | 100,00 |
| 1997 | 830 | 716 | 1.546 | 86,37 | 96,24 | 90,67 | 53,69 | 46,31 | 100,00 |
| 1998 | 980 | 788 | 1.768 | 101,98 | 105,91 | 103,70 | 55,43 | 44,57 | 100,00 |
| 1999 | 1.031 | 823 | 1.854 | 107,28 | 110,62 | 108,74 | 55,61 | 44,39 | 100,00 |
| 2000 | 1.061 | 780 | 1.859 | 110,41 | 104,84 | 109,03 | 57,07 | 41,96 | 100,00 |
| 2001 | 1.038 | 1.139 | 2.197 | 108,01 | 153,09 | 128,86 | 47,25 | 51,84 | 100,00 |
| 2002 | 1.273 | 1.055 | 2.328 | 132,47 | 141,80 | 136,54 | 54,68 | 45,32 | 100,00 |
| 2003 | 1.326 | 1.374 | 2.700 | 137,98 | 184,68 | 158,36 | 49,11 | 50,89 | 100,00 |
| 2004 | 1.512 | 966 | 2.478 | 157,34 | 129,84 | 145,34 | 61,02 | 38,98 | 100,00 |
| 2005 | 1.476 | 743 | 2.219 | 153,59 | 99,87 | 130,15 | 66,52 | 33,48 | 100,00 |
| 2006 | 1.455 | 704 | 2.159 | 151,40 | 94,62 | 126,63 | 67,39 | 32,61 | 100,00 |
| 2007 | 1.394 | 785 | 2.179 | 145,06 | 105,51 | 127,80 | 63,97 | 36,03 | 100,00 |
| 2008 | 1.416 | 879 | 2.295 | 147,35 | 118,15 | 134,60 | 61,70 | 38,30 | 100,00 |
| 2009 | 1.492 | 1029 | 2.521 | 155,25 | 138,31 | 147,86 | 59,18 | 40,82 | 100,00 |
| 2010 | 1.684 | 886 | 2.570 | 175,23 | 119,09 | 150,73 | 65,53 | 34,47 | 100,00 |
| 2011 | 1.822 | 791 | 2.613 | 189,59 | 106,32 | 153,26 | 69,73 | 30,27 | 100,00 |
| 2012 | 1.939 | 746 | 2.685 | 201,77 | 100,27 | 157,48 | 72,22 | 27,78 | 100,00 |
| 2013 | 1.964 | 862 | 2.826 | 204,37 | 115,86 | 165,75 | 69,50 | 30,50 | 100,00 |

FUENTE: Elaboración propia en base a datos suministrados por la Dirección General de Servicios Penitenciarios.

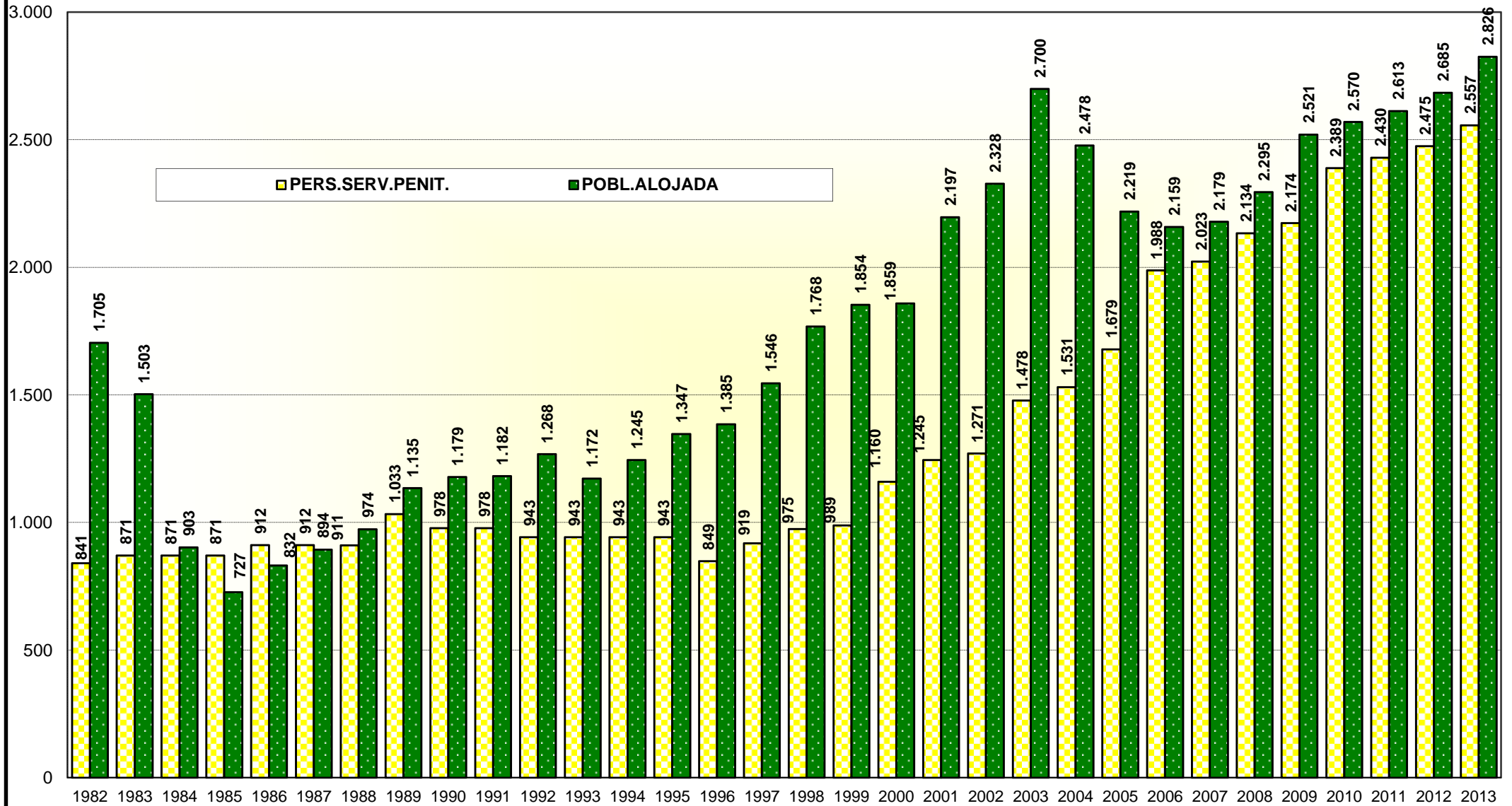
NOTAS: Año base para el cálculo de la evolución = 1982.

Se incluyen en el total de la población carcelaria a partir del año 2000: Inimputables o pacientes y menores.

DIRECCION GENERAL DE PROGRAMACION Y ESTADISTICA HACENDAL.

PROVINCIA DE SANTA FE
 DIRECCION GENERAL DE SERVICIOS PENITENCIARIOS
 PERSONAL AFECTADO AL SERVICIO PENITENCIARIO Y POBLACION ALOJADA
 EN ESTABLECIMIENTOS CARCELARIOS PROVINCIALES
 PERIODO 1982 - 2013

CANTIDAD



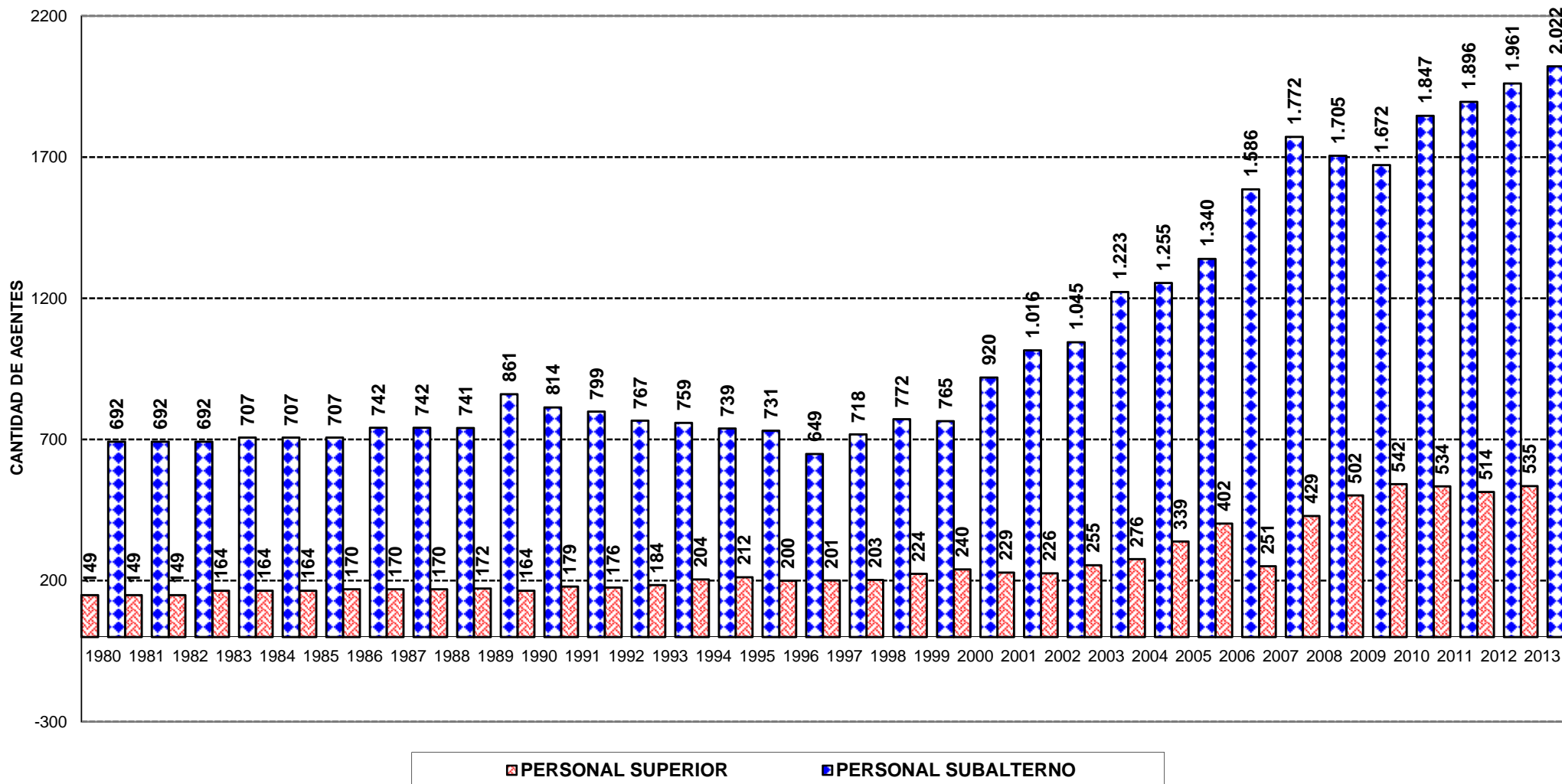
PROVINCIA DE SANTA FE
DIRECCION GENERAL DE SERVICIOS PENITENCIARIOS DE LA PROVINCIA
PERSONAL AFECTADO AL SERVICIO PENITENCIARIO DE LA PROVINCIA
Período 1980 - 2013

| AÑO | PERSONAL AFECTADO | | | EVOLUCION | | |
|------|-------------------|---------------------|-------|-------------------|---------------------|--------|
| | PERSONAL SUPERIOR | PERSONAL SUBALTERNO | TOTAL | PERSONAL SUPERIOR | PERSONAL SUBALTERNO | TOTAL |
| 1980 | 149 | 692 | 841 | 100,00 | 100,00 | 100,00 |
| 1981 | 149 | 692 | 841 | 100,00 | 100,00 | 100,00 |
| 1982 | 149 | 692 | 841 | 100,00 | 100,00 | 100,00 |
| 1983 | 164 | 707 | 871 | 110,07 | 102,17 | 103,57 |
| 1984 | 164 | 707 | 871 | 110,07 | 102,17 | 103,57 |
| 1985 | 164 | 707 | 871 | 110,07 | 102,17 | 103,57 |
| 1986 | 170 | 742 | 912 | 114,09 | 107,23 | 108,44 |
| 1987 | 170 | 742 | 912 | 114,09 | 107,23 | 108,44 |
| 1988 | 170 | 741 | 911 | 114,09 | 107,08 | 108,32 |
| 1989 | 172 | 861 | 1.033 | 115,44 | 124,42 | 122,83 |
| 1990 | 164 | 814 | 978 | 110,07 | 117,63 | 116,29 |
| 1991 | 179 | 799 | 978 | 120,13 | 115,46 | 116,29 |
| 1992 | 176 | 767 | 943 | 118,12 | 110,84 | 112,13 |
| 1993 | 184 | 759 | 943 | 123,49 | 109,68 | 112,13 |
| 1994 | 204 | 739 | 943 | 136,91 | 106,79 | 112,13 |
| 1995 | 212 | 731 | 943 | 142,28 | 105,64 | 112,13 |
| 1996 | 200 | 649 | 849 | 134,23 | 93,79 | 100,95 |
| 1997 | 201 | 718 | 919 | 134,90 | 103,76 | 109,27 |
| 1998 | 203 | 772 | 975 | 136,24 | 111,56 | 115,93 |
| 1999 | 224 | 765 | 989 | 150,34 | 110,55 | 117,60 |
| 2000 | 240 | 920 | 1.160 | 161,07 | 132,95 | 137,93 |
| 2001 | 229 | 1.016 | 1.245 | 153,69 | 146,82 | 148,04 |
| 2002 | 226 | 1.045 | 1.271 | 151,68 | 151,01 | 151,13 |
| 2003 | 255 | 1.223 | 1.478 | 171,14 | 176,73 | 175,74 |
| 2004 | 276 | 1.255 | 1.531 | 185,23 | 181,36 | 182,05 |
| 2005 | 339 | 1.340 | 1.679 | 227,52 | 193,64 | 199,64 |
| 2006 | 402 | 1.586 | 1.988 | 269,80 | 229,19 | 236,39 |
| 2007 | 251 | 1.772 | 2.023 | 168,46 | 256,07 | 240,55 |
| 2008 | 429 | 1.705 | 2.134 | 287,92 | 246,39 | 253,75 |
| 2009 | 502 | 1.672 | 2.174 | 336,91 | 241,62 | 258,50 |
| 2010 | 542 | 1.847 | 2.389 | 363,76 | 266,91 | 284,07 |
| 2011 | 534 | 1.896 | 2.430 | 358,39 | 273,99 | 288,94 |
| 2012 | 514 | 1.961 | 2.475 | 344,97 | 283,38 | 294,29 |
| 2013 | 535 | 2.022 | 2.557 | 359,06 | 292,20 | 304,04 |

FUENTE: Datos suministrados por la Dirección General de Servicios Penitenciarios de la Provincia.

NOTA: Año base para el cálculo de la evolución: 1980.

**PROVINCIA DE SANTA FE
PERSONAL SUPERIOR Y SUBALTERNO DEL SERVICIO PENITENCIARIO
PERIODO 1980 - 2013**



DIRECCION GENERAL DE PROGRAMACION Y ESTADISTICA HACENDAL

PROVINCIA DE SANTA FE
DIRECCION GENERAL DE SERVICIOS PENITENCIARIOS DE LA PROVINCIA
RELACION ENTRE EL PERSONAL AFECTADO AL SERVICIO PENITENCIARIO
Y LA POBLACION TOTAL ALOJADA EN ESTABLECIMIENTOS CARCELARIOS PROVINCIALES
Período 1982 - 2013

| AÑO | PERSONAL SERV.PENIT. (A) | POBLACION TOTAL (1) (B) | RELACION (A)/(B) |
|------------|---|--|-----------------------------|
| 1982 | 841 | 1.705 | 0,49 |
| 1983 | 871 | 1.503 | 0,58 |
| 1984 | 871 | 903 | 0,96 |
| 1985 | 871 | 727 | 1,20 |
| 1986 | 912 | 832 | 1,10 |
| 1987 | 912 | 894 | 1,02 |
| 1988 | 911 | 974 | 0,94 |
| 1989 | 1.033 | 1.135 | 0,91 |
| 1990 | 978 | 1.179 | 0,83 |
| 1991 | 978 | 1.182 | 0,83 |
| 1992 | 943 | 1.268 | 0,74 |
| 1993 | 943 | 1.172 | 0,80 |
| 1994 | 943 | 1.245 | 0,76 |
| 1995 | 943 | 1.347 | 0,70 |
| 1996 | 849 | 1.385 | 0,61 |
| 1997 | 919 | 1.546 | 0,59 |
| 1998 | 975 | 1.768 | 0,55 |
| 1999 | 989 | 1.854 | 0,53 |
| 2000 | 1.160 | 1.859 | 0,62 |
| 2001 | 1.245 | 2.197 | 0,57 |
| 2002 | 1.271 | 2.328 | 0,55 |
| 2003 | 1.478 | 2.700 | 0,55 |
| 2004 | 1.531 | 2.478 | 0,62 |
| 2005 | 1.679 | 2.219 | 0,76 |
| 2006 | 1.988 | 2.159 | 0,92 |
| 2007 | 2.023 | 2.179 | 0,93 |
| 2008 | 2.134 | 2.295 | 0,93 |
| 2009 | 2.174 | 2.521 | 0,86 |
| 2010 | 2.389 | 2.570 | 0,93 |
| 2011 | 2.430 | 2.613 | 0,93 |
| 2012 | 2.475 | 2.685 | 0,92 |
| 2013 | 2.557 | 2.826 | 0,90 |

FUENTE:

Elaboración propia en base a datos suministrados
por la Dirección General de Servicios Penitenciarios.

NOTA:

(1) Comprende la cantidad de procesados y condenados
alojados en unidades del Servicio Penitenciario de la
de la Provincia.

DIRECCION GENERAL DE PROGRAMACION Y ESTADISTICA HACENDAL.

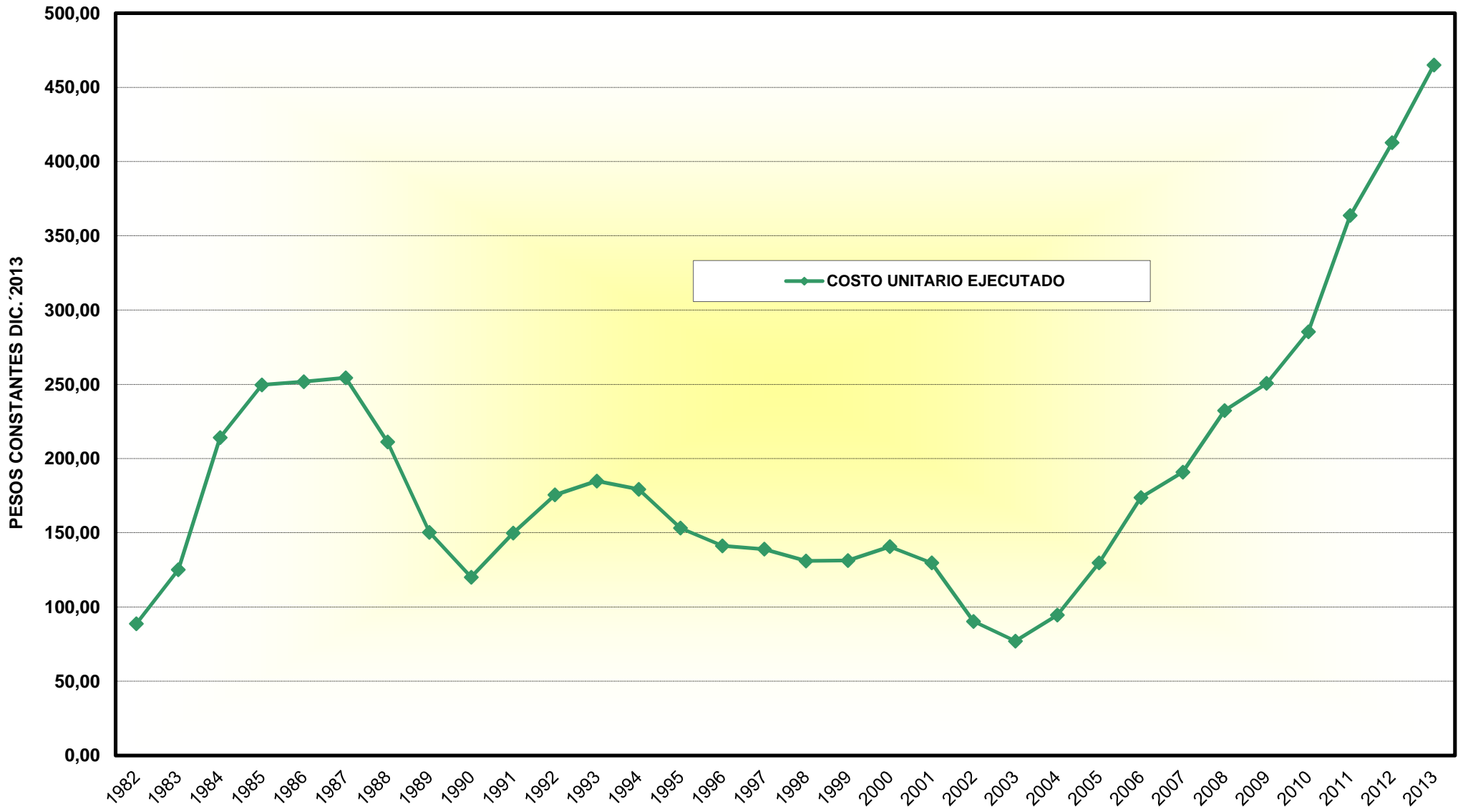
PROVINCIA DE SANTA FE
DIRECCION GENERAL DE SERVICIOS PENITENCIARIOS DE LA PROVINCIA
DETERMINACION DEL COSTO UNITARIO POR INTERNO
PERIODO 1982 - 2013

| AÑO | POBLAC. TOTAL ESTABL. DEL SERV.PENITENC. (A) | EROGACIONES S/ PRESUPUESTO PROVINCIAL (B) | EROGACIONES S/ ESTADO DE EJEC. PRESUPUESTARIA (C) | COSTO UNITARIO ANUAL PRESUPUESTADO (B)/(A) | COSTO UNITARIO ANUAL EJECUTADO (C)/(A) | COSTO UNITARIO DIARIO PRESUPUESTADO | COSTO UNITARIO DIARIO EJECUTADO |
|------|---|--|--|---|---|---|---------------------------------------|
| 1982 | 1.705 | 38.850.505 | 55.225.776 | 22.786,22 | 32.390,48 | 62,43 | 88,74 |
| 1983 | 1.503 | 32.415.730 | 68.638.294 | 21.567,35 | 45.667,53 | 59,09 | 125,12 |
| 1984 | 903 | 26.676.693 | 70.574.545 | 29.542,30 | 78.155,64 | 80,94 | 214,13 |
| 1985 | 727 | 30.948.859 | 66.229.488 | 42.570,64 | 91.099,71 | 116,63 | 249,59 |
| 1986 | 832 | 82.939.590 | 76.440.119 | 99.687,01 | 91.875,14 | 273,12 | 251,71 |
| 1987 | 894 | 51.325.122 | 83.011.073 | 57.410,65 | 92.853,55 | 157,29 | 254,39 |
| 1988 | 974 | 34.880.667 | 75.060.398 | 35.811,77 | 77.064,06 | 98,11 | 211,13 |
| 1989 | 1.135 | 19.107.254 | 62.263.618 | 16.834,59 | 54.857,81 | 46,12 | 150,30 |
| 1990 | 1.179 | 14.177.364 | 51.673.715 | 12.024,91 | 43.828,43 | 32,94 | 120,08 |
| 1991 | 1.182 | 40.689.840 | 64.614.530 | 34.424,57 | 54.665,42 | 94,31 | 149,77 |
| 1992 | 1.268 | 84.900.998 | 81.207.327 | 66.956,62 | 64.043,63 | 183,44 | 175,46 |
| 1993 | 1.172 | 87.963.767 | 79.049.442 | 75.054,41 | 67.448,33 | 205,63 | 184,79 |
| 1994 | 1.245 | 91.800.098 | 81.464.318 | 73.735,02 | 65.433,19 | 202,01 | 179,27 |
| 1995 | 1.347 | 85.285.159 | 75.293.484 | 63.314,89 | 55.897,17 | 173,47 | 153,14 |
| 1996 | 1.385 | 74.578.969 | 71.353.558 | 53.847,63 | 51.518,81 | 147,53 | 141,15 |
| 1997 | 1.546 | 78.123.376 | 78.407.671 | 50.532,58 | 50.716,48 | 138,45 | 138,95 |
| 1998 | 1.768 | 83.365.505 | 84.550.321 | 47.152,43 | 47.822,58 | 129,18 | 131,02 |
| 1999 | 1.854 | 94.539.400 | 88.868.888 | 50.992,12 | 47.933,60 | 139,70 | 131,32 |
| 2000 | 1.859 | 107.335.811 | 95.408.300 | 57.738,47 | 51.322,38 | 158,19 | 140,61 |
| 2001 | 2.197 | 130.639.002 | 104.020.674 | 59.462,45 | 47.346,69 | 162,91 | 129,72 |
| 2002 | 2.328 | 66.572.045 | 76.731.677 | 28.596,24 | 32.960,34 | 78,35 | 90,30 |
| 2003 | 2.700 | 77.588.449 | 75.941.070 | 28.736,46 | 28.126,32 | 78,73 | 77,06 |
| 2004 | 2.478 | 90.261.542 | 85.473.486 | 36.425,16 | 34.492,93 | 99,79 | 94,50 |
| 2005 | 2.219 | 114.331.192 | 105.078.728 | 51.523,75 | 47.354,09 | 141,16 | 129,74 |
| 2006 | 2.159 | 141.010.975 | 136.893.313 | 65.313,10 | 63.405,89 | 178,94 | 173,71 |
| 2007 | 2.179 | 154.490.487 | 151.765.818 | 70.899,72 | 69.649,30 | 194,25 | 190,82 |
| 2008 | 2.295 | 199.406.687 | 194.633.976 | 86.887,45 | 84.807,83 | 238,05 | 232,35 |
| 2009 | 2.521 | 234.869.652 | 230.602.134 | 93.165,27 | 91.472,48 | 255,25 | 250,61 |
| 2010 | 2.570 | 274.967.019 | 267.644.516 | 106.991,06 | 104.141,84 | 293,13 | 285,32 |
| 2011 | 2.613 | 351.854.585 | 346.807.388 | 134.655,41 | 132.723,84 | 368,92 | 363,63 |
| 2012 | 2.685 | 417.182.406 | 404.442.624 | 155.375,20 | 150.630,40 | 425,69 | 412,69 |
| 2013 | 2.826 | 494.077.066 | 479.680.345 | 174.832,65 | 169.738,27 | 478,99 | 465,04 |

FUENTE: Elaboración propia en base a datos suministrados por Dirección General de Servicios Penitenciarios, Dirección General de Finanzas y Contaduría General de la Provincia

NOTA: Cifras actualizadas a diciembre de 2013, mediante la utilización del Índice de Precios Mixtos.

PROVINCIA DE SANTA FE
DIRECCION GENERAL DE SERVICIOS PENITENCIARIOS
COSTO UNITARIO DIARIO POR INTERNO
PERIODO 1982 - 2013



SECTOR ELECTRICO PROVINCIAL

**DEMANDAS NETAS EN LOS MERCADOS MAYORISTAS
AÑO 2004
DEMANDA NETA DE ENERGIA DEL MEM**

| AÑO 2004 | DISTRIBUIDORA | COOPERATIVA DISTRIBUIDORA | GUME | GUMA | GUPA | AUTOG. | TOTAL |
|------------------|-------------------|------------------------------|------------------|-------------------|--------------|----------------|-------------------|
| | MWh | MWh (*) | MWh | MWh | MWh | MWh | MWh |
| Buenos Aires | 4.721.088 | 2.535.979 | 139,28 | 3.806.543 | 2,397 | 159,931 | 11.365.218 |
| Capital y GBA | 29.469.597 | | 1.173.726 | 3.695.905 | 568 | 4,458 | 34.344.254 |
| Catamarca | 510,982 | | 42,084 | 867,545 | 1,806 | | 1.422.417 |
| Córdoba | 5.935.876 | | 34,571 | 379,996 | | | 6.350.443 |
| Corrientes | 1.289.328 | | 37,685 | 129,917 | | | 1.456.930 |
| Chaco | 1.165.060 | | 1,58 | 25,036 | | | 1.191.676 |
| Entre Ríos | 1.488.367 | 349,766 | 23,155 | 143,561 | | | 2.004.849 |
| Formosa | 528,482 | | 26,334 | | | | 554,816 |
| Jujuy | 400,017 | | 2,243 | 45,331 | | 105,49 | 553,081 |
| La Pampa | 479,295 | | 1,209 | | 127 | | 480,631 |
| La Rioja | 609,494 | | 43,037 | 103,813 | | | 756,344 |
| Mendoza | 2.909.535 | 262,011 | 32,372 | 861,98 | | | 4.065.898 |
| Misiones | 894,385 | | | | | | 894,385 |
| Neuquén | 672,987 | 167,956 | 35,192 | 910,216 | | 114,422 | 1.900.773 |
| Río Negro | 728,897 | | 27,902 | 315,367 | | 12,237 | 1.084.403 |
| Salta | 967,955 | | 31,967 | 17,013 | 30 | | 1.016.965 |
| San Juan | 811,893 | 39,542 | 153,712 | 387,378 | 317 | | 1.392.842 |
| San Luis | 796,559 | | 121,383 | 98,086 | | | 1.016.028 |
| Santa Fe | 6.346.977 | | 68,41 | 2.297.499 | 597 | 14,629 | 8.728.112 |
| Sgo del Estero | 580,733 | | 25,484 | 18,686 | 129 | | 625,032 |
| Tucumán | 1.534.146 | | 10,866 | 241,879 | 208 | | 1.787.099 |
| TOTAL MEM | 62.841.653 | 3.355.254 | 2.032.192 | 14.345.751 | 6,179 | 411,167 | 82.992.196 |

(*) Cooperativas que operan como Agentes Distribuidores del MEM

En el área de EDEN se ha incluido en las Cooperativas Distribuidoras, la DIME Piedritas.(Distribuidor menor)

Fuente: Secretaría de Energía, Dirección Nacional de Prospectiva - Informe del Sector Eléctrico 2004.

DIRECCION GENERAL DE PROGRAMACION Y ESTADISTICA HACENDAL.

**GENERACION DE ENERGIA ELECTRICA ASOCIADA A REDES DE TRANSPORTE Y DISTRIBUCION - TOTAL PAIS
AÑO 2004 - EN MWh**

| JURISDICCION | C.C | DI | EO | HI | NU | TG | TV | SOLAR | GENERACION BRUTA | AUTOG. MERCADO | IMPORTAC. | EXPORTAC. | BOMBEO | OFERTA DE GENERACION |
|-----------------|-------------------|----------------|---------------|-------------------|------------------|------------------|-------------------|-----------|-------------------|----------------|------------------|------------------|----------------|----------------------|
| BUENOS AIRES | 3.848.013 | 166 | 10,067 | | 2.903.329 | 953,905 | 3.246.809 | | 10.962.289 | 20,353 | | | | 10.982.642 |
| CAP.FED | 10.371.443 | | | | | | 4.411.575 | | 14.783.018 | | | | | 14.783.018 |
| CATAMARCA | | 2,567 | | | | | | | 2.567 | | | | | 2,567 |
| CORDOBA | 409,931 | | | 600,658 | 4.965.274 | 194,74 | 1.056.655 | | 7.227.258 | | | | 123,234 | 7.104.024 |
| CORRIENTES | | 3,852 | | 6.074.431 | | 28 | | | 6.078.311 | | 6.927.964 | 3,569 | | 13.002.706 |
| CHACO | | 6,846 | | | | | | | 6,846 | | | | | 6,846 |
| CHUBUT | 438,215 | 33,207 | 53,115 | 3.326.939 | | 345,434 | | | 4.196.910 | | | | | 4.196.910 |
| ENTRE RIOS | | | | 2.868.542 | | | | | 2.868.542 | | 260,135 | 2.281.020 | | 847,657 |
| FORMOSA | | 2,492 | | | | | | | 2,492 | | 283,244 | | | 285,736 |
| G.B.A. | 9.321.359 | | | | | 869,311 | | | 10.190.670 | 22,673 | | | | 10.213.343 |
| JUJUY | | 13,867 | | 105,349 | | 11,38 | | 70 | 130,666 | 24,360 | | | | 155,026 |
| LA PAMPA | | 4,294 | 3,353 | 265,636 | | | | | 273,283 | | | | | 273,283 |
| LA RIOJA | | 60 | | | | 10,551 | | | 10,611 | | | | | 10,611 |
| MENDOZA | 2.145.201 | 6,126 | | 2.381.499 | | 347,993 | 91,619 | | 4.972.438 | | | | 19,212 | 4.953.226 |
| MISIONES | | 85 | | 318,555 | | 439 | | | 319,079 | | 140,201 | 1 | | 459,279 |
| NEUQUEN | 4.769.716 | 22,146 | 686 | 12.370.756 | | 1.199.117 | | | 18.362.420 | 227,950 | | | | 18.590.370 |
| RIO NEGRO | | 14,616 | | 1.220.212 | | 12,865 | | | 1.247.693 | 26,010 | | | | 1.273.703 |
| SALTA | 1.858.708 | 12,446 | | 226,853 | | 1,55 | 1.409.336 | | 3.508.893 | | | 1.858.624 | | 1.650.269 |
| SAN JUAN | | 14,765 | | 401,719 | | 4,7 | | | 421,183 | | | | | 421,183 |
| SANTA CRUZ | | 81,478 | 5,224 | | | 345,689 | | | 432,392 | 383,185 | | | | 815,577 |
| SANTA FE | | 205 | | | | 59 | 82,378 | | 82,642 | | | | | 82,642 |
| Sgo del ESTERO | | 2,85 | | 131,934 | | 2,777 | | | 137,562 | | | | | 137,562 |
| T. DEL FUEGO | | 3,38 | | | | 284,944 | | | 288,324 | | | | | 288,324 |
| TUCUMAN | 4.662.484 | 11,249 | | 152,033 | | 47,497 | | | 4.873.262 | | | | | 4.873.262 |
| TOTAL | 37.825.071 | 236.697 | 72.446 | 30.445.116 | 7.868.603 | 4.632.978 | 10.298.372 | 70 | 91.379.353 | 704,531 | 7.611.544 | 4.143.214 | 142,446 | 95.409.768 |

Notas: En Neuquén la Generación de Capex ha sido ingresada en su totalidad como Generador.

La nomenclatura utilizada es la siguiente:

| Tipos de generación | |
|---------------------|-----------------------|
| CG | Ciclo combinado gas |
| CV | Ciclo combinado vapor |
| DI | Diesel |
| EO | Eólico |
| GT | Geotérmica |
| HB | Hidráulica de bombeo |
| HI | Hidráulica |
| NU | Nuclear |
| TG | Turbo Gas |
| TV | Turbo Vapor |
| SO | Solar |

Fuente: Secretaría de Energía, Dirección Nacional de Prospectiva. Informe del Sector Eléctrico 2004.

DIRECCION GENERAL DE PROGRAMACION Y ESTADISTICA HACENDAL.

**PARTICIPACIÓN DE LOS CONSUMOS EN LAS JURISDICIONES PROVINCIALES - TOTAL PAIS
VALORES EXPRESADOS EN MWH Y EN PORCIENTO - AÑO 2004**

| JURISDICCION | DISTRIBUCION | | COOPERATIVAS | | GU MEM | | TOTAL |
|-----------------------|-------------------|--------------|------------------|--------------|-------------------|--------------|-------------------|
| | MWh | % | MWh | % | MWh | % | MWh |
| Capital Federal y GBA | 25.284.544 | 83,8% | | 0,0% | 4.886.590 | 16,2% | 30.171.134 |
| Buenos Aires | 3.192.363 | 30,9% | 3.026.303 | 29,3% | 4.108.150 | 39,8% | 10.326.816 |
| Catamarca | 347,902 | 27,6% | | 0,0% | 911,436 | 72,4% | 1.259.338 |
| Chaco | 864.870 | 95,1% | 17,672 | 1,9% | 26,616 | 2,9% | 909,158 |
| Chubut | 11,243 | 0,3% | 940,318 | 24,6% | 2.866.012 | 75,1% | 3.817.573 |
| Córdoba | 2.835.585 | 62,1% | 1.316.153 | 28,8% | 414,567 | 9,1% | 4.566.304 |
| Corrientes | 711,226 | 79,4% | 16,966 | 1,9% | 167,602 | 18,7% | 895,794 |
| Entre Ríos | 1.066.587 | 63,9% | 437,003 | 26,2% | 166,716 | 10,0% | 1.670.306 |
| Formosa | 326,845 | 89,1% | 15,024 | 4,1% | 25,059 | 6,8% | 366,928 |
| Jujuy | 458,086 | 75,0% | | 0,0% | 153,065 | 25,0% | 611,151 |
| La Pampa | 3,715 | 0,9% | 411,485 | 98,8% | 1,336 | 0,3% | 416,536 |
| La Rioja | 536,605 | 78,5% | | 0,0% | 146.850 | 21,5% | 683,455 |
| Mendoza | 2.506.577 | 64,3% | 509,732 | 13,1% | 882.420 | 22,6% | 3.898.729 |
| Misiones | 554,624 | 59,7% | 374,835 | 40,3% | | 0,0% | 929,459 |
| Neuquén | 493,871 | 28,2% | 442,624 | 25,2% | 816,937 | 46,6% | 1.753.432 |
| Río Negro | 654,797 | 55,3% | 173,827 | 14,7% | 355,505 | 30,0% | 1.184.129 |
| Salta | 904.440 | 94,9% | | 0,0% | 49.010 | 5,1% | 953.450 |
| San Juan | 697,14 | 54,9% | 32,298 | 2,5% | 541,407 | 42,6% | 1.270.845 |
| San Luis | 688,551 | 75,8% | | 0,0% | 219,469 | 24,2% | 908.020 |
| Santa Cruz | 255,933 | 39,6% | 19,664 | 3,0% | 370,867 | 57,4% | 646,464 |
| Santa Fe | 3.791.709 | 56,3% | 556,276 | 8,3% | 2.381.136 | 35,4% | 6.729.121 |
| Sgo del Estero | 485,249 | 90,8% | 4,651 | 0,9% | 44.300 | 8,3% | 534.200 |
| Tierra del Fuego | 117,917 | 45,6% | 140,598 | 54,4% | | 0,0% | 258,515 |
| Tucumán | 1.335.139 | 84,1% | | 0,0% | 252,953 | 15,9% | 1.588.092 |
| TOTAL | 48.125.518 | 63,0% | 8.435.429 | 11,0% | 19.788.003 | 25,9% | 76.348.950 |

Fuente: Secretaría de Energía, Dirección Nacional de Prospectiva. Informe del Sector Eléctrico 2004.

DIRECCION GENERAL DE PROGRAMACION Y ESTADISTICA HACENDAL.

REPUBLICA ARGENTINA
Balance Eléctrico Provincial - AÑO 2004

| JURISDICCION | DEMANDA TOTAL DEL MEM | DEMANDA TOTAL DEL MEMSP | ENERGIA ELECTRICA PROVENIENTE DE | | | INTERCAMBIOS PROVINCIALES | | (1) | (2) | [(1)-(2)]/(1) |
|-----------------------|-----------------------|-------------------------|----------------------------------|--|-----------------------|---------------------------|---------------|-------------------|-------------------|---------------|
| | | | GENERACION AISLADA | Interconectada No Despachada Por CAMMESA | RECIBIDO DE AUTOPROD. | COMPRAS | VENTAS | TOTAL | A USUARIO FINAL | PERDIDAS |
| | | | MWh | MWh | MWh | MWh | MWh | MWh | MWh | MWh |
| CAPITAL FEDERAL Y GBA | 33.177.932 | | | | | 30,697 | 4,995 | 33.203.634 | 30.171.134 | 12,17% |
| BUENOS AIRES | 11.361.256 | 928 | | 10,234 | 6 | 7,884 | 30,697 | 11.349.611 | 10.326.816 | 9,01% |
| CATAMARCA | 1.422.418 | | 2,567 | | | 4,179 | | 1.429.165 | 1.259.339 | 11,88% |
| CHACO | 1.191.676 | | 6,846 | | | 309 | 7,858 | 1.190.973 | 909,158 | 23,66% |
| CHUBUT | | 3.910.350 | 36,023 | 53,115 | 8 | | | 3.972.012 | 3.817.573 | 4,55% |
| CORDOBA | 6.350.443 | | | | 126,931 | 7,056 | 11,489 | 6.472.941 | 4.566.304 | 29,46% |
| CORRIENTES | 1.456.930 | | 3,289 | 563 | | 6,234 | | 1.467.016 | 895,795 | 38,94% |
| ENTRE RIOS | 2.004.849 | | | | | | 5,908 | 1.998.941 | 1.670.306 | 16,44% |
| FORMOSA | 554,816 | | 2,492 | | 240 | | 309 | 557,239 | 366,928 | 34,15% |
| JUJUY | 553,082 | | 39,9 | 58,854 | | | | 651,836 | 611,041 | 6,26% |
| LA PAMPA | 480,631 | | 4,294 | 43,363 | 839 | 24,893 | 22,271 | 531,749 | 416,536 | 21,67% |
| LA RIOJA | 756,344 | | 60 | | | | 643 | 755,762 | 683,456 | 9,57% |
| MENDOZA | 4.065.897 | | 6,126 | 54,782 | 1 | 125,906 | | 4.252.712 | 3.898.728 | 8,32% |
| MISIONES | 894,385 | | 18 | 319,062 | 47,765 | | 326 | 1.260.904 | 929,459 | 26,29% |
| NEUQUEN | 1.900.773 | | 22,084 | 747 | 11,236 | 3,524 | 125,906 | 1.812.458 | 1.753.432 | 3,26% |
| RIO NEGRO | 1.084.402 | 123,962 | 22,429 | 72,148 | 209 | | 28,417 | 1.274.734 | 1.184.130 | 7,11% |
| SALTA | 1.016.965 | | 14,236 | 43,034 | 901 | | 836 | 1.074.300 | 953,451 | 11,25% |
| SAN JUAN | 1.392.843 | | 14,765 | | | | | 1.407.608 | 1.270.846 | 9,72% |
| SAN LUIS | 1.016.028 | | | | | 13,647 | | 1.029.675 | 908,019 | 11,81% |
| SANTA CRUZ | | 473,866 | 211,113 | 5,224 | 4,682 | | | 693,959 | 646,465 | 6,97% |
| SANTA FE | 8.728.113 | | | 263 | 2,066 | | 4,663 | 8.725.780 | 6.729.121 | 22,88% |
| SANTIAGO DEL ESTERO | 625,032 | | 576 | 2,274 | | 31,274 | 3,537 | 655,62 | 534,199 | 18,52% |
| TIERRA DEL FUEGO | | | 288,324 | | 775 | | | 289,099 | 258,515 | 10,58% |
| TUCUMAN | 1.787.099 | | 11,249 | | 1,035 | 836 | 8,586 | 1.791.632 | 1.588.092 | 11,36% |
| TOTAL | 81.821.914 | 4.509.106 | 686,391 | 663,664 | 196,694 | 256,439 | 256,44 | 87.877.769 | 76.348.843 | 13,12% |

Los datos de Jujuy, tienen incorporado el valor de la Empresa de Mercados Dispersos.

Fuente: Secretaría de Energía, Dirección Nacional de Prospectiva -Informe del Sector Eléctrico 2004.

DIRECCION GENERAL DE PROGRAMACION Y ESTADISTICA HACENDAL.

TOTAL PAIS – AÑO 2004

Facturado a Usuario Final (MWh)

| JURISDICCION | TOTAL | RESIDENCIAL | COMERCIAL | INDUSTRIAL | S.SANITARIOS | ALUMBRADO | RIEGO | OFICIAL | E. RURAL | OTROS | TRACCION |
|----------------------|-------------------|-------------------|-------------------|-------------------|------------------|------------------|----------------|------------------|----------------|----------------|----------------|
| BS AS-Zona Altantica | 2.988.938 | 874,374 | 645,372 | 1.103.855 | 30,945 | 154,341 | 2,812 | 119,332 | 47,041 | 10,866 | |
| BS AS-Zona Norte | 5.076.037 | 832.470 | 481,159 | 3.378.778 | 40,025 | 157,916 | 748 | 46,888 | 133,546 | 4,509 | |
| BS AS-Zona Sur | 2.261.841 | 287,739 | 151.600 | 1.695.059 | 4,362 | 45,068 | 4 | 53,493 | 24,198 | 318 | |
| C. FEDERAL- EDESUR | 7.019.775 | 2.310.674 | 3.049.747 | 770,764 | 113,175 | 144,012 | | 433,977 | | | 197,428 |
| C. FEDERAL- EDENOR | 2.669.729 | 1.247.148 | 1.000.352 | 151,883 | 105,186 | 59,716 | | 16,825 | | 64,092 | 24,527 |
| CATAMARCA | 1.259.338 | 116,713 | 82.050 | 979,253 | 2,092 | 30.130 | 28,136 | 18,802 | | 2,163 | |
| CHACO | 909,158 | 470,133 | 153,852 | 124,527 | 37,364 | 58,702 | 1,887 | 38,773 | 14,581 | 9,338 | |
| CHUBUT | 3.817.573 | 234,066 | 105,578 | 3.376.123 | 29.500 | 45,163 | 412 | 22,752 | 2,976 | 1,003 | |
| CORDOBA | 4.566.305 | 1.205.990 | 725,886 | 2.114.514 | 16,222 | 199.510 | 19,208 | 120,096 | 152,281 | 12,598 | |
| CORRIENTES | 895,795 | 373,552 | 118,672 | 268,325 | 37,202 | 50,417 | 3,799 | 32,449 | 15,774 | 5,604 | |
| ENTRE RIOS | 1.670.307 | 582.730 | 263,164 | 516,305 | 9,423 | 96,719 | 7,148 | 114,283 | 59.860 | 20,675 | |
| FORMOSA | 366,928 | 128,553 | 81,583 | 18,211 | 7,359 | 30,079 | | 22,552 | 10,311 | 68.280 | |
| GBA -ZONA EDELAP | 2.199.846 | 559,845 | 354,091 | 1.100.214 | 0 | 83,406 | | 102,289 | | | |
| GBA - ZONA EDESUR | 6.274.542 | 2.415.450 | 1.122.193 | 1.923.069 | 191,716 | 303,535 | | 130,347 | | | 188,233 |
| GBA - ZONA EDENOR | 12.007.241 | 4.478.423 | 2.244.801 | 4.039.841 | 117,245 | 585,972 | | 42,179 | 47 | 332,219 | 166,513 |
| JUJUY | 611,151 | 190.730 | 117,439 | 182,149 | 0 | 31,224 | 27,478 | 17,017 | 43,934 | 1,179 | |
| LA PAMPA | 416,536 | 175,407 | 75,195 | 81,961 | 6,943 | 30,174 | 1,381 | 20.020 | 17,039 | 8,417 | |
| LA RIOJA | 683,456 | 181,806 | 108,766 | 198,359 | 30,782 | 22,447 | 119,172 | 22,124 | | | |
| MENDOZA | 3.898.728 | 752.300 | 451,118 | 2.040.139 | 27,201 | 166,143 | 363.290 | 42,465 | 48,984 | 366 | 6,722 |
| MISIONES | 929,458 | 372.250 | 107,511 | 315.210 | 41,095 | 52.240 | | 29,452 | 9,294 | 2,407 | |
| NEUQUEN | 1.753.432 | 286,482 | 309,161 | 925,595 | 12,312 | 44,605 | 4,099 | 166,686 | | 4,492 | |
| RIO NEGRO | 1.184.130 | 277,252 | 159,893 | 588,244 | 32,686 | 49,209 | 18,556 | 33.350 | 19.370 | 5,569 | |
| SALTA | 953,451 | 400,082 | 211,501 | 159,085 | 60,837 | 67,351 | 20,038 | 34,557 | | | |
| SAN JUAN | 1.270.846 | 380,385 | 103,186 | 645,166 | 380,634 | 45,411 | 37,484 | 38,579 | | | |
| SAN LUIS | 908,019 | 213,631 | 142,061 | 477,072 | 0 | 43,843 | | 31,412 | | | |
| SANTA CRUZ | 646,465 | 118,199 | 258,504 | 160,475 | 20,482 | 26,576 | | 17,486 | 150 | 44,593 | |
| SANTA FE | 6.729.121 | 1.341.476 | 1.030.050 | 3.734.451 | 10,505 | 188,488 | 95,962 | 128,845 | 130,699 | 68,644 | |
| S. DEL ESTERO | 534,199 | 284,888 | 142,271 | 40,122 | 12,736 | 27,268 | | 22.350 | 4,564 | | |
| TIERRA DEL FUEGO | 258,515 | 75,922 | 41,385 | 99,717 | | 15.180 | | 22,667 | | 3,644 | |
| TUCUMAN | 1.588.092 | 602,318 | 297,509 | 606.360 | | 81,904 | | | | | |
| TOTAL PAIS | 76.348.952 | 21.770.991 | 14.135.649 | 31.814.825 | 1.008.029 | 2.936.750 | 751,613 | 1.942.049 | 734,648 | 670,975 | 583,423 |
| PORCENTUAL | 100 | 28,52 | 18,51 | 41,67 | 1,32 | 3,85 | 0,98 | 2,54 | 0,96 | 0,88 | 0,76 |

Fuente: Secretaría de Energía, Dirección Nacional de Prospectiva - Informe del Sector Eléctrico 2004.

DIRECCION GENERAL DE PROGRAMACION Y ESTADISTICA HACENDAL.

TOTAL PAIS – AÑO 2004
Cantidad de Usuarios

| JURISDICCION | TOTAL | RESIDENCIAL | COMERCIAL | INDUSTRIAL | S.SANITARIOS | ALUMBRADO | RIEGO | OFICIAL | E. RURAL | OTROS | TRACCION |
|----------------------|-------------------|-------------------|------------------|----------------|--------------|--------------|---------------|---------------|----------------|----------------|--------------|
| BS AS-Zona Altantica | 795,314 | 704,768 | 70,633 | 3,816 | 18 | 67 | 58 | 3,783 | 10,847 | 1,324 | |
| BS AS-Zona Norte | 619,784 | 515,354 | 69,406 | 4,276 | 57 | 151 | 139 | 4,718 | 24,875 | 809 | |
| BS AS-Zona Sur | 233,775 | 201,728 | 23,576 | 842 | 24 | 61 | 1 | 1,654 | 5,875 | 14 | |
| C. FEDERAL-EDESUR | 1.027,549 | 847,938 | 157,830 | 18,916 | 1 | 1 | | 2,031 | | | 832 |
| C. FEDERAL-EDENOR | 479,326 | 427,840 | 36,225 | 6,001 | 1 | 1 | | 450 | | 8,803 | 5 |
| CATAMARCA | 91,356 | 79,415 | 8,422 | 830 | 5 | 29 | 82 | 1,862 | | 711 | |
| CHACO | 220,175 | 185,473 | 19,732 | 2,842 | 30 | 28 | 2 | 3,205 | 6,645 | 2,218 | |
| CHUBUT | 130,537 | 112,970 | 13,778 | 717 | 14 | 29 | 2 | 1,675 | 1,274 | 78 | |
| CORDOBA | 994,141 | 847,221 | 104,084 | 5,317 | 97 | 199 | 174 | 11,435 | 23,958 | 1,656 | |
| CORRIENTES | 196,689 | 172,143 | 12,681 | 1,567 | 26 | 26 | 125 | 2,546 | 4,791 | 2,784 | |
| ENTRE RIOS | 356,807 | 293,551 | 34,653 | 2,574 | 7 | 36 | 61 | 7,082 | 18,074 | 769 | |
| FORMOSA | 102,720 | 43,216 | 7,611 | 573 | 2 | 28 | | 1,564 | 4,614 | 45,112 | |
| GBA -ZONA EDELAP | 289,158 | 244,801 | 38,256 | 4,401 | | 6 | | 1,694 | | | |
| GBA - ZONA EDESUR | 1.110,884 | 996,704 | 102,353 | 6,956 | 12 | 12 | | 4,582 | | | 265 |
| GBA - ZONA EDENOR | 1.932,211 | 1.681,017 | 166,013 | 64,932 | 13 | 20 | | 4,600 | 7 | 15,598 | 11 |
| JUJUY | 128,701 | 98,606 | 8,766 | 85 | | 11 | 279 | 2,226 | 18,674 | 54 | |
| LA PAMPA | 118,453 | 97,428 | 13,315 | 781 | 16 | 39 | 2 | 2,113 | 3,571 | 1,188 | |
| LA RIOJA | 82,611 | 70,678 | 9,448 | 642 | 4 | 18 | 294 | 1,527 | | | |
| MENDOZA | 462,899 | 376,213 | 34,040 | 20,342 | 25 | 29 | 8,257 | 3,168 | 20,800 | 18 | 7 |
| MISIONES | 211,213 | 184,573 | 14,324 | 3,881 | 18 | 22 | | 2,384 | 5,945 | 66 | |
| NEUQUEN | 150,583 | 131,989 | 8,329 | 1,641 | 3 | 23 | 123 | 901 | | 7,574 | |
| RIO NEGRO | 189,773 | 157,258 | 17,570 | 2,321 | 13 | 14 | 505 | 2,633 | 8,057 | 1,402 | |
| SALTA | 226,799 | 199,784 | 21,298 | 2,889 | 19 | 23 | 255 | 2,531 | | | |
| SAN JUAN | 166,827 | 151,582 | 6,801 | 6,438 | 13 | 19 | 439 | 1,535 | | | |
| SAN LUIS | 119,466 | 103,703 | 13,038 | 1,257 | | 9 | | 1,459 | | | |
| SANTA CRUZ | 68,679 | 59,803 | 7,416 | 317 | 19 | 21 | | 862 | 40 | 201 | |
| SANTA FE | 1.021,360 | 850,111 | 102,254 | 21,721 | 27 | 304 | 335 | 8,420 | 29,072 | 9,116 | |
| S. DEL ESTERO | 164,418 | 141,678 | 18,669 | 1,496 | 41 | 27 | | 2,101 | 406 | | |
| TIERRA DEL FUEGO | 33,668 | 28,600 | 3,302 | 389 | | 4 | | 690 | | 683 | |
| TUCUMAN | 340,157 | 303,784 | 35,772 | 584 | | 17 | | | | | |
| TOTAL PAIS | 12.066.033 | 10.309.929 | 1.179.595 | 189,344 | 505 | 1,274 | 11,133 | 85,431 | 187,525 | 100,178 | 1.120 |

Pueden presentarse diferencias ya que el EPEN no ha discriminado usuarios por consumo.

Fuente: Secretaría de Energía, Dirección Nacional de Prospectiva. Informe del Sector Eléctrico 2004.

DIRECCION GENERAL DE PROGRAMACION Y ESTADISTICA HACENDAL.

JURISDICCION DE LA PROVINCIA DE SANTA FE – AÑO 2004

Facturado a Usuario Final (MWh)

| DEPARTAMENTO | TOTAL | RESIDENCIAL | COMERCIAL | INDUSTRIAL | S.SANITARIOS | ALUMBRADO | RIEGO | OFICIAL | E. RURAL | OTROS |
|-------------------------------|------------------|--------------------|------------------|-------------------|---------------------|------------------|---------------|----------------|-----------------|---------------|
| 9 de Julio | 20,956 | 9,833 | 3,276 | 2.190 | | 1,998 | 384 | 1,017 | 1,996 | 261 |
| Belgrano | 73,976 | 22,747 | 10,618 | 29,914 | 539 | 3,863 | 654 | 1,474 | 3,198 | 967 |
| Caseros | 162,102 | 42,753 | 22,809 | 79,108 | 606 | 6,446 | 3,089 | 2.600 | 2,816 | 1,875 |
| Castellanos | 331,505 | 86,484 | 45,332 | 134,018 | | 18,149 | 8,982 | 6,375 | 28,316 | 3.850 |
| Constitución | 82,961 | 36,845 | 15,872 | 12,588 | 167 | 7,687 | 3,019 | 3,091 | 1,927 | 1,765 |
| Garay | 15,794 | 6,033 | 1,232 | 3.030 | | 819 | 1,802 | 625 | 2,107 | 145 |
| General López | 287,971 | 102,064 | 59,339 | 78.060 | 3,551 | 21,892 | 1,819 | 5,585 | 12,478 | 3,183 |
| General Obligado | 297,758 | 63,790 | 20,942 | 190,751 | 1,161 | 5,286 | 3,676 | 5,272 | 4,736 | 2,144 |
| Iriondo | 100,424 | 30,282 | 13,300 | 37,761 | 928 | 8,118 | 1,767 | 2,611 | 4,436 | 1,222 |
| La Capital | 553,635 | 201,284 | 117,882 | 144,455 | | 14,067 | 21,401 | 33,618 | 2,943 | 17,985 |
| Las Colonias | 200,383 | 48,663 | 15,609 | 89,217 | 168 | 8,341 | 8.960 | 3,474 | 23,716 | 2,234 |
| Rosario | 1.492.164 | 492,605 | 442,607 | 400,081 | 1,767 | 54,766 | 24,488 | 47,621 | 2,882 | 25,347 |
| San Cristóbal | 90,106 | 30,274 | 11,897 | 21,571 | | 7,282 | 325 | 2,42 | 15,174 | 1,164 |
| San Javier | 28,073 | 9.330 | 3,266 | 5.560 | | 944 | 5,654 | 890 | 2,172 | 257 |
| San Jeronimo | 103,479 | 36,521 | 12,273 | 40,095 | 1,467 | 4,116 | 1,512 | 2,303 | 4.070 | 1,122 |
| San Justo | 43,723 | 16,734 | 7.520 | 11,698 | | 1,504 | 710 | 1,486 | 3,532 | 539 |
| San Lorenzo | 314,955 | 53,641 | 61,098 | 174,941 | 151 | 12.170 | 5,193 | 3,772 | 1,915 | 2,075 |
| San Martín | 116,088 | 34,485 | 13,789 | 41,298 | | 9,103 | 1,684 | 2,761 | 10,961 | 2,008 |
| Vera | 31,932 | 17,109 | 4,557 | 3.810 | | 1,937 | 844 | 1.850 | 1,325 | 502 |
| G.Usuario + Autog. MEM | Total | Residencial | Comercial | Industrial | S.Sanitarios | Alumbrado | Riego | Oficial | E. Rural | Otros |
| G.Usuario y Auto del MEM | 2.381.136 | | 146.830 | 2.234.306 | | | | | | |
| Empresa | Total | Residencial | Comercial | Industrial | S.Sanitarios | Alumbrado | Riego | Oficial | E. Rural | Otros |
| Cooperativas | 554,551 | 173,006 | 81,038 | 197,556 | 10,505 | 37,546 | 548 | 6,955 | 43,664 | 3,731 |
| Municipal | 1,725 | 1,068 | 159 | 161 | | 281 | 0 | 29 | 10 | 18 |
| EPSF | 3.791.709 | 1.167.402 | 802,022 | 1.302.428 | | 150.660 | 95,414 | 121,861 | 87,026 | 64,895 |
| FACTURADO TOTAL | Total | Residencial | Comercial | Industrial | S.Sanitarios | Alumbrado | Riego | Oficial | E. Rural | Otros |
| TOTAL SANTA FE | 6.729.121 | 1.341.476 | 1.030.050 | 3.734.451 | 10,505 | 188,488 | 95,962 | 128,845 | 130,699 | 68,644 |

Fuente: Secretaría de Energía, Dirección Nacional de Prospectiva - Informe del Sector Eléctrico 2004.

DIRECCION GENERAL DE PROGRAMACION Y ESTADISTICA HACENDAL.

JURISDICCION DE LA PROVINCIA DE SANTA FE – AÑO 2004

Cantidad de Usuarios

| DEPARTAMENTO | TOTAL | RESIDENCIAL | COMERCIAL | INDUSTRIAL | S.SANITARIOS | ALUMBRADO | RIEGO | OFICIAL | E. RURAL | OTROS |
|------------------|---------|-------------|-----------|------------|--------------|-----------|-------|---------|----------|-------|
| 9 de Julio | 7,759 | 6,142 | 697 | 158 | | 9 | 1 | 180 | 444 | 128 |
| Belgrano | 17,271 | 13,115 | 2,192 | 523 | 2 | 6 | 4 | 167 | 1,139 | 123 |
| Caseros | 32,745 | 26,677 | 3,713 | 510 | 3 | 14 | 13 | 309 | 1,193 | 313 |
| Castellanos | 62,664 | 49,428 | 6,656 | 1,194 | | 37 | 21 | 712 | 3,811 | 805 |
| Constitución | 28,615 | 23,954 | 3,055 | 407 | 3 | 19 | 16 | 300 | 571 | 290 |
| Garay | 5,554 | 3,994 | 322 | 84 | | 5 | 7 | 133 | 953 | 56 |
| General López | 73,899 | 59,788 | 8,712 | 2,054 | 9 | 25 | 6 | 733 | 2,062 | 510 |
| General Obligado | 42,944 | 35,846 | 2,859 | 1,306 | 2 | 24 | 33 | 534 | 1,810 | 530 |
| Iriondo | 25,790 | 20,495 | 2,685 | 887 | 2 | 12 | 11 | 294 | 1,170 | 234 |
| La Capital | 148,983 | 127,001 | 15,800 | 2,784 | | 4 | 37 | 1,139 | 689 | 1,529 |
| Las Colonias | 41,199 | 29,527 | 3,452 | 1,855 | 1 | 29 | 18 | 496 | 5,272 | 549 |
| Rosario | 374,670 | 327,348 | 36,622 | 6,025 | 3 | 26 | 104 | 1,213 | 1,152 | 2,177 |
| San Cristóbal | 23,433 | 17,600 | 2,542 | 428 | | 21 | 2 | 418 | 2,054 | 368 |
| San Javier | 8,198 | 6,105 | 618 | 175 | | 4 | 14 | 176 | 1,009 | 97 |
| San Jerónimo | 28,643 | 23,583 | 2,342 | 1,037 | 1 | 12 | 11 | 402 | 987 | 268 |
| San Justo | 13,942 | 10,608 | 1,478 | 214 | | 11 | 5 | 204 | 1,235 | 187 |
| San Lorenzo | 44,781 | 38,217 | 4,557 | 750 | 1 | 15 | 15 | 364 | 454 | 408 |
| San Martín | 27,405 | 20,101 | 2,846 | 1,081 | | 18 | 7 | 390 | 2,607 | 355 |
| Vera | 12,793 | 10,582 | 1,075 | 208 | | 13 | 10 | 256 | 460 | 189 |

| Relaciones (sin GU MEM) | | | |
|-------------------------|---------|------------|-----------|
| MWh/km2 | MWh/hab | MWhRes/hab | U.Res/hab |
| 1,24 | 0,74 | 0,42 | 0,23 |
| 31,00 | 1,79 | 0,63 | 0,34 |
| 47,00 | 2,05 | 0,58 | 0,35 |
| 50,23 | 2,04 | 0,71 | 0,33 |
| 25,72 | 1,00 | 0,47 | 0,30 |
| 3,98 | 0,79 | 0,41 | 0,25 |
| 24,92 | 1,58 | 0,63 | 0,34 |
| 27,25 | 1,79 | 0,41 | 0,23 |
| 31,54 | 1,54 | 0,53 | 0,33 |
| 181,22 | 1,13 | 0,42 | 0,26 |
| 31,12 | 2,11 | 0,76 | 0,37 |
| 789,50 | 1,33 | 0,44 | 0,29 |
| 6,07 | 1,39 | 0,70 | 0,30 |
| 4,05 | 0,94 | 0,39 | 0,24 |
| 24,17 | 1,34 | 0,53 | 0,32 |
| 7,84 | 1,08 | 0,50 | 0,29 |
| 168,70 | 2,22 | 0,39 | 0,27 |
| 23,89 | 1,91 | 0,75 | 0,37 |
| 1,51 | 0,63 | 0,36 | 0,22 |

| G.Usuario + Autog. MEM | Total | Residencial | Comercial | Industrial | S.Sanitarios | Alumbrado | Riego | Oficial | E. Rural | Otros |
|--------------------------|-------|-------------|-----------|------------|--------------|-----------|-------|---------|----------|-------|
| G.Usuario y Auto del MEM | 72 | | 31 | 41 | | | | | | |

| Empresa | Total | Residencial | Comercial | Industrial | S.Sanitarios | Alumbrado | Riego | Oficial | E. Rural | Otros |
|--------------|---------|-------------|-----------|------------|--------------|-----------|-------|---------|----------|-------|
| Cooperativas | 124,038 | 96,442 | 12,054 | 4,263 | 27 | 42 | 71 | 1,026 | 9,623 | 490 |
| Municipal | 677 | 615 | 36 | 4 | | 3 | 0 | 5 | 8 | 6 |
| EPSF | 896,573 | 753,054 | 90,133 | 17,413 | | 259 | 264 | 7,389 | 19,441 | 8.620 |

| USUARIOS | Total | Residencial | Comercial | Industrial | S.Sanitarios | Alumbrado | Riego | Oficial | E. Rural | Otros |
|----------------|-----------|-------------|-----------|------------|--------------|-----------|-------|---------|----------|-------|
| TOTAL SANTA FE | 1.021.360 | 850,111 | 102,254 | 21,721 | 27 | 304 | 335 | 8.420 | 29,072 | 9,116 |

Fuente: Secretaría de Energía, Dirección Nacional de Prospectiva -Informe del Sector Eléctrico 2004.

DIRECCION GENERAL DE PROGRAMACION Y ESTADISTICA HACENDAL.

GENERACION DE ENERGIA ELECTRICA ASOCIADA A REDES DE TRANSPORTE Y DISTRIBUCION - TOTAL PAIS
AÑO 2005 – EN MWh

| JURISDICCION | C.C | DI | EO | HI | NU | TG | TV | SOLAR | GENERACION BRUTA | AUTOG. MERCADO | IMPORTAC. | EXPORTAC. | BOMBEO | OFERTA DE GENERACION |
|-----------------|-------------------|----------------|---------------|-------------------|------------------|------------------|-------------------|-----------|-------------------|----------------|------------------|------------------|----------------|----------------------|
| BUENOS AIRES | 4.275.376 | 202 | 10,165 | | 2.148.897 | 388,455 | 4.910.501 | | 11.733.596 | 3,27 | | | | 11.736.865 |
| CAP.FED | 9.398.910 | | | | | | 5.383.925 | | 14.782.835 | | | | | 14.782.835 |
| CATAMARCA | | 2,796 | | | | | | | 2,796 | | | | | 2,796 |
| CORDOBA | 332.803 | | | 901,388 | 4.724.404 | 368.850 | 1.256.133 | | 7.583.578 | 28,945 | | | 389,931 | 7.222.592 |
| CORRIENTES | | 1,947 | | 6.404.309 | | | | | 6.406.256 | | 6.553.421 | 986,612 | | 11.973.065 |
| CHACO | | 7,216 | | | | | | | 7,216 | | | | | 7,216 |
| CHUBUT | 277.071 | 28,379 | 52,755 | 3.225.299 | | 735,79 | | | 4.319.295 | | | | | 4.319.295 |
| ENTRE RIOS | | | | 3.810.414 | | | | | 3.810.414 | | 1.095.445 | 1.044.074 | | 3.861.785 |
| FORMOSA | | 2,972 | | | | | | | 2,972 | | 223,999 | | | 226,97 |
| G.B.A. | 8.968.587 | | | | | 955,46 | | | 9.924.047 | 99,183 | | | | 10.023.230 |
| JUJUY | | 14,914 | | 82,231 | | 9,995 | | 81 | 107,222 | 11,511 | | | | 118,733 |
| LA PAMPA | | 4,918 | 3,665 | 307,569 | | | | | 316,152 | | | | | 316,152 |
| LA RIOJA | | 64 | | | | 6,53 | | | 6,594 | | | | | 6,594 |
| MENDOZA | 2.121.220 | 3,013 | | 2.638.970 | | 400,019 | 128,151 | | 5.291.372 | | | | 41,611 | 5.249.761 |
| MISIONES | | 204 | | 262,186 | | 549 | | | 262,94 | | 143,867 | 1 | | 406,806 |
| NEUQUEN | 3.664.756 | 24,893 | 835 | 14.430.908 | | 1.605.679 | | | 19.727.070 | 228,293 | | | | 19.955.363 |
| RIO NEGRO | | 15,076 | | 1.259.907 | | 62,732 | | | 1.337.716 | 12,922 | | | | 1.350.638 |
| SALTA | 2.153.965 | 9,155 | | 209,899 | | 1,796 | 1.725.957 | | 4.100.772 | | | 2.108.877 | | 1.991.895 |
| SAN JUAN | | 16,016 | | 387,378 | | | | | 414,671 | | | | | 414,671 |
| SANTA CRUZ | | 79,941 | 7,961 | | | 257,506 | | | 345,408 | 437,435 | | | | 782,843 |
| SANTA FE | | 147 | | | | 39 | 448.480 | | 448,666 | 6 | | | | 448,672 |
| Sgo del ESTERO | | 913 | | 132,768 | | 2,697 | | | 136,377 | | | | | 136,377 |
| T. DEL FUEGO | | 3,984 | | | | 316,357 | | | 320,341 | | | | | 320,341 |
| TUCUMAN | 4.937.523 | 12,273 | | 139,072 | | 173,738 | | | 5.262.607 | | | | | 5.262.607 |
| TOTAL | 36.130.211 | 229,024 | 75,381 | 34.192.298 | 6.873.471 | 4.632.978 | 13.853.674 | 81 | 96.650.913 | 821,565 | 8.016.731 | 4.139.563 | 431,542 | 100.918.104 |

Notas: En Neuquén la Generación de Capex ha sido ingresada en su totalidad como Generador.

La nomenclatura utilizada es la siguiente:

| Tipos de generación | |
|---------------------|-----------------------|
| CG | Ciclo combinado gas |
| CV | Ciclo combinado vapor |
| DI | Diesel |
| EO | Eólico |
| GT | Geotérmica |
| HB | Hidráulica de bombeo |
| HI | Hidráulica |
| NU | Nuclear |
| TG | Turbo Gas |
| TV | Turbo Vapor |
| SO | Solar |

Fuente: Secretaría de Energía, Dirección Nacional de Prospectiva. Informe del Sector Eléctrico 2005.

DIRECCION GENERAL DE PROGRAMACION Y ESTADISTICA HACENDAL.

PARTICIPACION DE LOS CONSUMOS EN LAS JURISDICCIONES PROVINCIALES

VALORES EXPRESADOS EN MWH Y EN PORCIENTO - AÑO 2005

| JURISDICCION | DISTRIBUIDORAS | | COOPERATIVAS | | GU MEM | | TOTAL |
|-----------------------|-------------------|--------------|------------------|--------------|-------------------|--------------|-------------------|
| | MWh | % | MWh | % | MWh | % | MWh |
| Capital Federal y GBA | 25.494.217 | 79,7% | | 0,0% | 6.474.661 | 20,3% | 31.968.878 |
| Buenos Aires | 3.405.596 | 30,2% | 3.169.717 | 28,1% | 4.705.505 | 41,7% | 11.280.818 |
| Catamarca | 386,05 | 28,6% | | 0,0% | 962 | 71,4% | 1.348.269 |
| Chaco | 941,562 | 95,2% | 19,088 | 1,9% | 28 | 2,8% | 988,583 |
| Chubut | 12,788 | 0,3% | 823,06 | 21,8% | 2.932.459 | 77,8% | 3.768.307 |
| Córdoba | 2980799 | 61,1% | 1.417.533 | 29,1% | 477 | 9,8% | 4.875.664 |
| Corrientes | 788,542 | 80,4% | 21,406 | 2,2% | 171 | 17,4% | 980,518 |
| Entre Ríos | 1.156.569 | 63,7% | 485,361 | 26,7% | 175 | 9,6% | 1.816.946 |
| Formosa | 335,916 | 87,6% | 20,022 | 5,2% | 27 | 7,2% | 383,35 |
| Jujuy | 475,602 | 74,8% | | 0,0% | 160 | 25,2% | 635,576 |
| La Pampa | 4,68 | 1,0% | 442,388 | 98,6% | 2 | 0,4% | 448,825 |
| La Rioja | 551,786 | 76,2% | | 0,0% | 172 | 23,8% | 723,725 |
| Mendoza | 2.642.009 | 63,7% | 524,499 | 12,7% | 979 | 23,6% | 4.145.873 |
| Misiones | 618,54 | 60,5% | 403,057 | 39,5% | | 0,0% | 1.021.597 |
| Neuquén | 520,787 | 33,0% | 479,776 | 30,4% | 576 | 36,5% | 1.576.427 |
| Río Negro | 753,817 | 58,2% | 190,421 | 14,7% | 350 | 27,1% | 1.294.455 |
| Salta | 953,725 | 93,4% | | 0,0% | 67 | 6,6% | 1.021.045 |
| San Juan | 742,986 | 54,6% | 33,698 | 2,5% | 585 | 42,9% | 1.361.309 |
| San Luis | 738,874 | 75,7% | | 0,0% | 238 | 24,3% | 976,465 |
| Santa Cruz | 301,855 | 44,6% | 20,571 | 3,0% | 355 | 52,4% | 677,444 |
| Santa Fe | 3.999.323 | 55,5% | 588,054 | 8,2% | 2.613.678 | 36,3% | 7.201.055 |
| Sgo del Estero | 523,818 | 89,7% | 4,651 | 0,8% | 55 | 9,5% | 583,71 |
| Tierra del Fuego | 125,264 | 43,9% | 160,261 | 56,1% | | 0,0% | 285,525 |
| Tucumán | 1.409.220 | 82,2% | | | 304 | 17,8% | 1.713.429 |
| TOTAL | 49.864.325 | 61,5% | 8.803.563 | 10,9% | 22.409.905 | 27,6% | 81.077.793 |

Fuente: Secretaría de Energía, Dirección Nacional de Prospectiva -Informe del Sector Eléctrico 2005.

DIRECCION GENERAL DE PROGRAMACION Y ESTADISTICA HACENDAL.

REPUBLICA ARGENTINA
Balance Eléctrico Provincial - Año 2005

| JURISDICCION | DEMANDA TOTAL DEL MEM | DEMANDA TOTAL DEL MEMSP | ENERGIA ELECTRICA PROVENIENTE DE | | | INTERCAMBIOS PROVINCIALES | | (1) | (2) | [(1)-(2)]/(1) | |
|-----------------------|-----------------------------|-------------------------------|----------------------------------|--|--------------------------|------------------------------|----------------|-------------------|--------------------|------------------|---------------|
| | | | GENERACION AISLADA | Interconectada No Despachada Por CAMMESA | RECIBIDO DE AUTOPROD. | COMPRAS | VENTAS | TOTAL | A USUARIO FINAL | PERDIDAS | |
| | | | MWh | MWh | MWh | MWh | MWh | MWh | MWh | MWh | % |
| CAPITAL FEDERAL Y GBA | 36.157.315 | | | | | | | 5092 | 36.152.223 | 31.968.878 | 12,17% |
| BUENOS AIRES | 12.166.707 | 13.998 | | 10.366 | 6 | 30.549 | | | 12.221.626 | 11.280.818 | 7,70% |
| CATAMARCA | 1.517.917 | | 2.796 | | | 4.073 | | | 1.524.786 | 1.348.269 | 11,58% |
| CHACO | 1.292.006 | | 7.216 | | | 316 | 15317 | | 1.284.221 | 988.583 | 23,02% |
| CHUBUT | | 3.945.621 | 31.263 | 52.755 | 8 | | | | 4.029.647 | 3.768.307 | 6,49% |
| CORDOBA | 6.726.195 | | | | 103.786 | | | 13709 | 6.816.272 | 4.875.664 | 28,47% |
| CORRIENTES | 1.563.210 | | 1.541 | 406 | | 707 | | | 1.572.227 | 980.518 | 37,64% |
| ENTRE RIOS | 2.160.512 | | | | | | 5761 | | 2.154.751 | 1.816.946 | 15,68% |
| FORMOSA | 577.801 | | 2.972 | | 240 | | 316 | | 580.697 | 383,35 | 33,98% |
| JUJUY | 608.993 | | 16.792 | 65.135 | | | | | 690,92 | 635,576 | 8,01% |
| LA PAMPA | 540.507 | | 3.841 | 26.596 | 552 | | 23618 | | 547,879 | 448,825 | 18,08% |
| LA RIOJA | 802.222 | | 64 | | | | | | 802,286 | 723,725 | 9,79% |
| MENDOZA | 4.234.300 | | 3.013 | 60 | 1 | 144.647 | | | 4.441.961 | 4.145.873 | 6,67% |
| MISIONES | 1.047.131 | | 14 | 262.926 | 49.268 | | 1,31 | | 1.358.029 | 1.021.597 | 24,77% |
| NEUQUEN | 1.800.106 | | 24.884 | 843 | 12 | 315 | 144,647 | | 1.693.502 | 1.576.427 | 6,91% |
| RIO NEGRO | 1.132.754 | 133.837 | 24.921 | 70.355 | 209 | | 315 | | 1.361.761 | 1.294.455 | 4,94% |
| SALTA | 1.102.467 | | 10.755 | 37.053 | 1 | 3.255 | 872 | | 1.152.659 | 1.021.045 | 11,42% |
| SAN JUAN | 1.467.795 | | 16.016 | | | | | | 1.483.811 | 1.361.309 | 8,26% |
| SAN LUIS | 1.088.124 | | | | | 16.051 | | | 1.104.175 | 976,465 | 11,57% |
| SANTA CRUZ | | 469.897 | 230.636 | 7.961 | 2.887 | | | | 711,381 | 677,444 | 4,77% |
| SANTA FE | 9.292.833 | | | 186 | 33,157 | | | | 9.303.639 | 7.201.055 | 22,60% |
| SANTIAGO DEL ESTERO | 667.403 | | 872 | 41 | | 44.525 | 4,073 | | 708,768 | 583,71 | 17,64% |
| TIERRA DEL FUEGO | | | 320.341 | | 570 | | | | 320,911 | 285,525 | 11,03% |
| TUCUMAN | 1.885.975 | | 12.273 | | 1.094 | 872 | 14,106 | | 1.886.108 | 1.713.429 | 9,16% |
| | | | | | | | | 0 | | | |
| TOTAL | 87.832.273 | 4.563.353 | 710,212 | 594,624 | 203,779 | 251,673 | 251,673 | 93.904.240 | 81.077.793 | 13,66% | |

Fuente: Secretaría de Energía, Dirección Nacional de Prospectiva. Informe del Sector Eléctrico 2005.

DIRECCION GENERAL DE PROGRAMACION Y ESTADISTICA HACENDAL.

TOTAL PAIS – AÑO 2005

Facturado a Usuario Final (MWh)

| JURISDICCION | TOTAL | RESIDENCIAL | COMERCIAL | INDUSTRIAL | S.SANITARIOS | ALUMBRADO | RIEGO | OFICIAL | E. RURAL | OTROS | TRACCION |
|----------------------|-------------------|-------------------|-------------------|-------------------|------------------|------------------|----------------|------------------|----------------|----------------|----------------|
| BS AS-Zona Atlantica | 3.219.986 | 894,608 | 763,888 | 1.142.685 | 34,613 | 157,207 | 1,747 | 123,628 | 51,027 | 50,582 | |
| BS AS-Zona Norte | 5.688.883 | 904,305 | 513,649 | 3.864.011 | 37,571 | 168,415 | 781 | 49,656 | 146,55 | 3,944 | |
| BS AS-Zona Sur | 2.371.952 | 307,046 | 184,887 | 1.743.697 | 4,591 | 46,32 | 4 | 56,965 | 26,445 | 1,996 | |
| C. FEDERAL- EDESUR | 7.340.175 | 2.340.631 | 3.226.751 | 722,935 | 114,177 | 143,872 | | 580,754 | | | 211,055 |
| C. FEDERAL- EDENOR | 2.785.306 | 1.302.710 | 1.042.637 | 165,08 | 105,947 | 60,634 | | 17,126 | | 64,258 | 26,914 |
| CATAMARCA | 1.348.269 | 131,768 | 90,265 | 1.036.711 | 1,748 | 32,808 | 32,405 | 20,413 | | 2,152 | |
| CHACO | 1.007.169 | 514,232 | 165,919 | 132,721 | 41,288 | 60,671 | 1,33 | 45,205 | 35,482 | 10,32 | |
| CHUBUT | 3.768.306 | 252,826 | 112,23 | 3.300.494 | 26,12 | 45,335 | 397 | 25,674 | 3,446 | 1,786 | |
| CORDOBA | 4.875.664 | 1.469.630 | 659,632 | 2.198.087 | 14,735 | 208,277 | 25,215 | 123,188 | 163,299 | 13,601 | |
| CORRIENTES | 980,518 | 403,978 | 139,787 | 282,362 | 28,781 | 61,006 | 5,171 | 32,154 | 19,971 | 7,309 | |
| ENTRE RIOS | 1.816.946 | 631,151 | 315,035 | 546,927 | 9,657 | 101,036 | 7,389 | 122,036 | 62,563 | 21,15 | |
| FORMOSA | 383,35 | 131,441 | 82,992 | 23,119 | 8,958 | 30,909 | | 25,556 | 12,616 | 67,759 | |
| GBA -ZONA EDELAP | 2.328.693 | 584,638 | 313,655 | 1.243.234 | | 85,29 | | 101,877 | | | |
| GBA - ZONA EDESUR | 6.660.830 | 2.793.946 | 1.080.801 | 1.948.990 | 199,204 | 296,948 | | 135,667 | | | 205,274 |
| GBA - ZONA EDENOR | 12.853.872 | 4.857.267 | 2.351.063 | 4.402.561 | 118,74 | 581,813 | | 44,46 | | 341,122 | 156,845 |
| JUJUY | 635,576 | 199,656 | 114,332 | 188,879 | | 31,888 | 30,586 | 23,461 | 45,546 | 1,228 | |
| LA PAMPA | 448,826 | 184,796 | 78,926 | 77,584 | 8,938 | 31,789 | 1,897 | 21,519 | 19,323 | 24,055 | |
| LA RIOJA | 723,725 | 195,343 | 109,148 | 212,145 | 34,245 | 27,419 | 120,959 | 24,465 | | | |
| MENDOZA | 4.145.873 | 812,414 | 491,174 | 2.185.745 | 29,028 | 168,007 | 365,576 | 44,1 | 41,96 | 320 | 7,546 |
| MISIONES | 1.021.597 | 410,138 | 118,798 | 346,242 | 44,393 | 54,456 | | 32,857 | 12,378 | 2,335 | |
| NEUQUEN | 1.576.427 | 306,855 | 169,026 | 875,288 | 19,972 | 45,495 | 6,56 | 150,072 | | 3,158 | |
| RIO NEGRO | 1.294.455 | 296,701 | 184,959 | 644,998 | 30,219 | 52,903 | 22,303 | 35,944 | 20,659 | 5,768 | |
| SALTA | 1.021.045 | 430,25 | 228,224 | 167,63 | 63,039 | 72,739 | 20,405 | 38,757 | | | |
| SAN JUAN | 1.361.310 | 414,561 | 117,892 | 683,088 | 20,449 | 46,112 | 38,394 | 40,813 | | | |
| SAN LUIS | 976,465 | 226,836 | 150,89 | 514,852 | | 49,165 | | 34,722 | | | |
| SANTA CRUZ | 677,443 | 123,039 | 52,396 | 403,727 | 24,205 | 33,581 | | 18,755 | 135 | 21,606 | |
| SANTA FE | 7.201.055 | 1.408.482 | 2.360.042 | 2.942.603 | 11,888 | 196,392 | 464 | 82,817 | 140,433 | 57,934 | |
| S. DEL ESTERO | 583,709 | 308,195 | 133,39 | 67,821 | 12,713 | 31,452 | | 25,575 | 4,564 | | |
| TIERRA DEL FUEGO | 285,525 | 82,672 | 49,016 | 112,996 | | 16,532 | | 24,309 | | | |
| TUCUMAN | 1.713.430 | 656,833 | 285,577 | 685,406 | | 85,613 | | | | | |
| TOTAL PAIS | 81.096.379 | 23.576.948 | 15.686.984 | 32.862.618 | 1.045.220 | 3.024.086 | 681,585 | 2.102.522 | 806,396 | 702,384 | 607,635 |

Fuente: Secretaría de Energía, Dirección Nacional de Prospectiva. Informe del Sector Eléctrico 2005.

DIRECCION GENERAL DE PROGRAMACION Y ESTADISTICA HACENDAL.

TOTAL PAIS – AÑO 2005

Cantidad de Usuarios

| JURISDICCION | TOTAL | RESIDENCIAL | COMERCIAL | INDUSTRIAL | S.SANITARIOS | ALUMBRADO | RIEGO | OFICIAL | E. RURAL | OTROS | TRACCION |
|----------------------|-------------------|-------------------|------------------|----------------|--------------|--------------|---------------|---------------|----------------|----------------|--------------|
| BS AS-Zona Atlantica | 795,685 | 699,461 | 71,675 | 3,581 | 18 | 218 | 80 | 3,835 | 10.140 | 6,677 | 795,685 |
| BS AS-Zona Norte | 641,163 | 532,797 | 71,672 | 4,279 | 58 | 151 | 137 | 4,992 | 26,063 | 1,014 | 641,163 |
| BS AS-Zona Sur | 329,565 | 286,664 | 30,126 | 3,232 | 24 | 61 | 1 | 2,881 | 6,536 | 40 | |
| C. FEDERAL-EDESUR | 1.036.645 | 862,475 | 156,915 | 13,705 | 1 | 1 | | 2,599 | | | 949 |
| C. FEDERAL-EDENOR | 479,326 | 427.840 | 36,225 | 6,001 | 1 | | | 450 | | 8,803 | 5 |
| CATAMARCA | 86,007 | 75,171 | 8,035 | 598 | 3 | 15 | 86 | 1,562 | | 537 | |
| CHACO | 230,061 | 192,737 | 20,773 | 3,006 | 30 | 29 | 2 | 3.290 | 7,876 | 2,318 | |
| CHUBUT | 135,507 | 117,017 | 14,469 | 746 | 13 | 28 | 5 | 1,744 | 1,408 | 77 | |
| CORDOBA | 1.034.755 | 881.480 | 109.240 | 5,471 | 95 | 201 | 157 | 11.940 | 24,379 | 1,792 | |
| CORRIENTES | 201,603 | 177,941 | 13,819 | 1,661 | 26 | 26 | 132 | 1,992 | 4,956 | 1,050 | |
| ENTRE RIOS | 367,961 | 301,628 | 37,557 | 2,148 | 6 | 36 | 76 | 7,298 | 18,425 | 787 | |
| FORMOSA | 105,766 | 46,044 | 7,763 | 598 | 5 | 28 | | 1,625 | 5,304 | 44,399 | |
| GBA -ZONA EDELAP | 295,597 | 255,297 | 32,757 | 5,757 | | 6 | | 1.780 | | | |
| GBA - ZONA EDESUR | 1.127.498 | 1.011.983 | 98,288 | 11.960 | 12 | 12 | | 4,941 | | | 302 |
| GBA - ZONA EDENOR | 1.932.193 | 1.681.009 | 166,015 | 64.930 | 13 | 20 | | 4,598 | | 15,598 | 10 |
| JUJUY | 139,669 | 103,201 | 8,996 | 89 | | 11 | 292 | 2,548 | 24,477 | 55 | |
| LA PAMPA | 120,614 | 99,027 | 13.650 | 744 | 17 | 42 | 3 | 2,204 | 3,758 | 1,169 | |
| LA RIOJA | 85,602 | 73,620 | 9,422 | 627 | 4 | 18 | 310 | 1,601 | | | |
| MENDOZA | 472,456 | 383,955 | 34,814 | 20,945 | 26 | 29 | 8,337 | 3,115 | 21,213 | 15 | 7 |
| MISIONES | 224,702 | 196.560 | 15,294 | 4,011 | 19 | 22 | | 2,912 | 5,816 | 68 | |
| NEUQUEN | 159,592 | 138,993 | 9,365 | 1.940 | 3 | 23 | 132 | 965 | | 8,171 | |
| RIO NEGRO | 194,888 | 162,054 | 18,417 | 1,971 | 12 | 14 | 280 | 2,712 | 8,025 | 1,403 | |
| SALTA | 233,622 | 205,961 | 21,459 | 2,891 | 393 | 23 | 259 | 2,636 | | | |
| SAN JUAN | 172,401 | 156,927 | 6,904 | 6,488 | 13 | 19 | 479 | 1,571 | | | |
| SAN LUIS | 124,465 | 108,463 | 13,227 | 1,221 | | 9 | | 1,545 | | | |
| SANTA CRUZ | 71,442 | 61,358 | 8,035 | 179 | 20 | 21 | | 1.370 | 35 | 424 | |
| SANTA FE | 1.037.035 | 861,663 | 107,211 | 20.600 | 42 | 396 | 68 | 8,694 | 29,281 | 9.080 | |
| S. DEL ESTERO | 170,063 | 146,072 | 19,052 | 1,558 | 41 | 707 | | 2,227 | 406 | | |
| TIERRA DEL FUEGO | 35,312 | 30,465 | 3,769 | 408 | | 4 | | 666 | | | |
| TUCUMAN | 353,341 | 315,992 | 36,718 | 614 | | 17 | | | | | |
| TOTAL PAIS | 12.394.536 | 10.593.855 | 1.201.662 | 191,959 | 895 | 2,188 | 10,836 | 90,293 | 198,098 | 103,477 | 1,273 |

Pueden presentarse diferencias ya que el EPEN no ha discriminado

Fuente: Secretaría de Energía, Dirección Nacional de Prospectiva. Informe del Sector Eléctrico 2005.

DIRECCION GENERAL DE PROGRAMACION Y ESTADISTICA HACENDAL.

JURISDICCION DE LA PROVINCIA DE SANTA FE – AÑO 2005

Facturado a Usuario Final (MWh)

| DEPARTAMENTO | TOTAL | RESIDENCIAL | COMERCIAL | INDUSTRIAL | S.SANITARIOS | ALUMBRADO | RIEGO | OFICIAL | E. RURAL | OTROS |
|------------------|-----------|-------------|-----------|------------|--------------|-----------|-------|---------|----------|--------|
| 9 de Julio | 21,208 | 10,161 | 4,664 | 905 | | 2,175 | | 1,031 | 2,025 | 248 |
| Belgrano | 78,003 | 24,400 | 18,651 | 22,667 | 548 | 5,546 | | 1,601 | 3,466 | 1,124 |
| Caseros | 172,342 | 45,282 | 50,854 | 61,647 | 539 | 6,606 | | 2,741 | 2,675 | 1,997 |
| Castellanos | 350,356 | 89,905 | 185,984 | 15,864 | | 18,474 | | 5,88 | 30,237 | 4,011 |
| Constitución | 101,889 | 42,306 | 40,012 | 4,667 | 575 | 8,224 | | 2,398 | 2,146 | 1,561 |
| Garay | 17,589 | 6,258 | 6,643 | 636 | | 933 | | 648 | 2,328 | 143 |
| General López | 301,469 | 106,478 | 89,961 | 55,268 | 4,028 | 23,200 | | 6,48 | 13,526 | 2,527 |
| General Obligado | 300,837 | 68,367 | 120,779 | 93,609 | 1,241 | 5,882 | 45 | 3,873 | 5,119 | 1,922 |
| Iriondo | 99,100 | 29,780 | 37,041 | 12,935 | 1,063 | 8,773 | | 1,901 | 6,547 | 1,060 |
| La Capital | 568,467 | 207,820 | 274,981 | 39,671 | | 14,129 | | 14,614 | 3,256 | 13,995 |
| Las Colonias | 210,461 | 51,184 | 110,528 | 10,720 | 149 | 8,625 | | 3,281 | 23,787 | 2,186 |
| Rosario | 1.576.744 | 517,425 | 851,642 | 107,137 | 2,07 | 55,157 | 419 | 20,121 | 2,716 | 20,056 |
| San Cristóbal | 94,726 | 31,984 | 32,675 | 2,416 | | 7,906 | | 2,707 | 15,798 | 1,240 |
| San Javier | 31,531 | 10,558 | 15,325 | 746 | 71 | 1,115 | | 1,033 | 2,389 | 292 |
| San Jeronimo | 115,445 | 39,015 | 40,818 | 18,716 | 1,605 | 4,879 | | 4,736 | 4,817 | 860 |
| San Justo | 46,362 | 17,782 | 20,357 | 1,240 | | 1,561 | | 1,412 | 3,449 | 560 |
| San Lorenzo | 343,456 | 54,453 | 261,257 | 7,677 | | 11,658 | | 3,641 | 2,65 | 2,119 |
| San Martín | 123,271 | 36,868 | 54,655 | 5,931 | | 9,482 | | 2,797 | 12,017 | 1,521 |
| Vera | 34,122 | 18,456 | 8,653 | 1,033 | | 2,064 | | 1,921 | 1,484 | 512 |

| G.Usuario + Autog. MEM | Total | Residencial | Comercial | Industrial | S.Sanitarios | Alumbrado | Riego | Oficial | E. Rural | Otros |
|--------------------------|-----------|-------------|-----------|------------|--------------|-----------|-------|---------|----------|-------|
| G.Usuario y Auto del MEM | 2.613.678 | | 134,562 | 2.479.116 | 0 | | | | | |

| Empresa | Total | Residencial | Comercial | Industrial | S.Sanitarios | Alumbrado | Riego | Oficial | E. Rural | Otros |
|--------------|-----------|-------------|-----------|------------|--------------|-----------|-------|---------|----------|--------|
| Cooperativas | 586,186 | 181,821 | 87,542 | 206,911 | 11,888 | 38,945 | 464 | 8,456 | 47,689 | 2,471 |
| Municipal | 1,868 | 1,029 | 176 | 286 | | 302 | | 32 | 16 | 25 |
| EPSF | 3.999.323 | 1.225.632 | 2.137.762 | 256,289 | | 157,145 | | 74,329 | 92,728 | 55,438 |

| FACTURADO TOTAL | Total | Residencial | Comercial | Industrial | S.Sanitarios | Alumbrado | Riego | Oficial | E. Rural | Otros |
|-----------------|-----------|-------------|-----------|------------|--------------|-----------|-------|---------|----------|--------|
| TOTAL SANTA FE | 7.201.055 | 1.408.482 | 2.360.042 | 2.942.603 | 11,888 | 196,392 | 464 | 82,817 | 140,433 | 57,934 |

Fuente: Secretaría de Energía, Dirección Nacional de Prospectiva - Informe del Sector Eléctrico 2005.

DIRECCION GENERAL DE PROGRAMACION Y ESTADISTICA HACENDAL.

JURISDICCION DE LA PROVINCIA DE SANTA FE – AÑO 2005

Cantidad de Usuarios

| DEPARTAMENTO | TOTAL | RESIDENCIAL | COMERCIAL | INDUSTRIAL | S.SANITARIOS | ALUMBRADO | RIEGO | OFICIAL | E. RURAL | OTROS |
|------------------|---------|-------------|-----------|------------|--------------|-----------|-------|---------|----------|-------|
| 9 de Julio | 7,909 | 6,270 | 740 | 133 | | 13 | | 199 | 426 | 128 |
| Belgrano | 17,554 | 13,280 | 2,323 | 511 | 1 | 6 | | 173 | 1,132 | 128 |
| Caseros | 33,573 | 27,276 | 4,000 | 478 | 3 | 15 | | 314 | 1,163 | 324 |
| Castellanos | 63,389 | 49,918 | 6,962 | 1,032 | | 39 | | 757 | 3,881 | 800 |
| Constitución | 31,385 | 26,186 | 3,480 | 408 | 3 | 22 | | 318 | 648 | 320 |
| Garay | 5,728 | 4,125 | 352 | 80 | | 8 | | 139 | 969 | 55 |
| General López | 76,743 | 62,046 | 9,161 | 2,045 | 27 | 43 | | 765 | 2,112 | 544 |
| General Obligado | 44,026 | 36,956 | 3,043 | 1,126 | 1 | 26 | 8 | 514 | 1,877 | 475 |
| Iriondo | 23,838 | 18,803 | 2,585 | 742 | 1 | 11 | | 272 | 1,216 | 208 |
| La Capital | 152,179 | 129,539 | 16,594 | 2,654 | | 17 | | 1,131 | 698 | 1,546 |
| Las Colonias | 41,861 | 30,143 | 3,697 | 1,820 | 1 | 40 | | 520 | 5,093 | 547 |
| Rosario | 377,178 | 328,948 | 37,877 | 5,744 | 2 | 27 | 60 | 1,259 | 1,087 | 2,174 |
| San Cristóbal | 23,892 | 17,939 | 2,604 | 430 | | 29 | | 419 | 2,115 | 356 |
| San Javier | 8,682 | 6,540 | 727 | 165 | 1 | 8 | | 182 | 955 | 104 |
| San Jeronimo | 30,252 | 24,842 | 2,563 | 1,050 | 2 | 23 | | 510 | 1,013 | 249 |
| San Justo | 14,320 | 10,892 | 1,610 | 197 | | 16 | | 204 | 1,220 | 181 |
| San Lorenzo | 43,592 | 36,826 | 4,720 | 681 | | 15 | | 354 | 597 | 399 |
| San Martín | 27,545 | 20,179 | 2,955 | 1,051 | | 18 | | 394 | 2,600 | 348 |
| Vera | 13,297 | 10,955 | 1,177 | 202 | | 20 | | 270 | 479 | 194 |

| G.Usuario + Autog. MEM | Total | Residencial | Comercial | Industrial | S.Sanitarios | Alumbrado | Riego | Oficial | E. Rural | Otros |
|--------------------------|-------|-------------|-----------|------------|--------------|-----------|-------|---------|----------|-------|
| G.Usuario y Auto del MEM | 92 | | 41 | 51 | | | | | | |

| Empresa | Total | Residencial | Comercial | Industrial | S.Sanitarios | Alumbrado | Riego | Oficial | E. Rural | Otros |
|--------------|---------|-------------|-----------|------------|--------------|-----------|-------|---------|----------|-------|
| Cooperativas | 126,416 | 98,392 | 12,469 | 4,212 | 42 | 57 | 68 | 1,200 | 9,559 | 417 |
| Municipal | 682 | 610 | 32 | 12 | | 3 | | 6 | 7 | 12 |
| EPSF | 909,845 | 762,661 | 94,669 | 16,325 | | 336 | | 7,488 | 19,715 | 8,651 |

| USUARIOS | Total | Residencial | Comercial | Industrial | S.Sanitarios | Alumbrado | Riego | Oficial | E. Rural | Otros |
|----------------|-----------|-------------|-----------|------------|--------------|-----------|-------|---------|----------|-------|
| TOTAL SANTA FE | 1.037.035 | 861,663 | 107,211 | 20.600 | 42 | 396 | 68 | 8,694 | 29,281 | 9.080 |

Fuente: Secretaría de Energía, Dirección Nacional de Prospectiva - Informe del Sector Eléctrico 2005.

DIRECCION GENERAL DE PROGRAMACION Y ESTADISTICA HACENDAL.

| Relaciones (sin GU MEM) | | | |
|-------------------------|----------|------------|------------|
| MWh/km2 | MWh/hab. | MWhRes/hab | Us.Res/hab |
| 1,26 | 0,74 | 0,35 | 0,23 |
| 32,69 | 1,82 | 0,57 | 0,31 |
| 49,97 | 2,09 | 0,55 | 2,88 |
| 53,08 | 2,04 | 0,52 | 0,29 |
| 31,59 | 1,20 | 0,50 | 0,31 |
| 4,44 | 0,84 | 0,30 | 0,20 |
| 26,08 | 1,60 | 0,57 | 0,33 |
| 27,53 | 1,73 | 0,39 | 0,21 |
| 31,12 | 1,48 | 0,44 | 0,28 |
| 186,08 | 1,08 | 0,40 | 0,25 |
| 32,69 | 2,11 | 0,51 | 0,30 |
| 834,26 | 1,30 | 0,43 | 0,27 |
| 6,38 | 1,42 | 0,48 | 0,27 |
| 4,55 | 1,01 | 0,34 | 0,21 |
| 26,96 | 1,44 | 0,49 | 0,31 |
| 8,32 | 1,11 | 0,43 | 0,26 |
| 183,96 | 2,32 | 0,37 | 0,25 |
| 25,36 | 1,96 | 0,58 | 0,32 |
| 1,62 | 0,64 | 0,35 | 0,21 |

GENERACION DE ENERGIA ELECTRICA ASOCIADA A REDES DE TRANSPORTE Y DISTRIBUCION - TOTAL PAIS
AÑO 2006 – EN MWh

| JURISDICCION | C.C | DI | EO | HI | NU | TG | TV | SOLAR | GENERACION BRUTA | AUTOG. MERCADO | IMPORTAC. | EXPORTAC. | BOMBEO | OFERTA DE GENERACION |
|-----------------|-------------------|----------------|---------------|-------------------|------------------|------------------|-------------------|---------------|--------------------|----------------|------------------|------------------|----------------|----------------------|
| BUENOS AIRES | 4.296.664 | 399,000 | 9,628 | | 2.231.018 | 1.306.946 | 5.022.231 | | 12.866.887 | 8,632 | | | | 12.875.519 |
| CAP.FED | 9.345.026 | | | | | | 6.726.614 | | 16.071.639 | | | | | 16.071.639 |
| CATAMARCA | | 2,917 | | | | | | | 2,917 | | | | | 2,917 |
| CORDOBA | | 7,333 | | | | | | | 7,333 | | | | | 7,333 |
| CORRIENTES | 303,299 | 34,670 | 44,939 | 3.855.958 | | 838,529 | | | 5.077.395 | | | | | 5.077.395 |
| CHACO | 276,788 | | | 874,285 | 5.459.891 | 244,772 | 1.000.387 | | 7.856.123 | 153,327 | | | 326,994 | 7.682.456 |
| CHUBUT | | 1,713 | | 6.627.171 | | | | | 6.628.885 | | 6.676.945 | 583,706 | | 12.722.123 |
| ENTRE RIOS | | | | 2.163.174 | | | | | 2.163.174 | | 215,317 | 2.237.270 | | 141,221 |
| FORMOSA | | 3,206 | | | | | | | 3,206 | | 359,202 | | | 362,409 |
| G.B.A. | 9.172.936 | | | | | | | | 10.085.150 | 33,102 | | | | 10.118.252 |
| JUJUY | | 15,944 | | 111,918 | | | | | 25,764 | | | | | 164,647 |
| LA PAMPA | | 4,174 | 3,864 | 458,959 | | | | 90,000 | 153,716 | 10,931 | | | | 466,996 |
| LA RIOJA | | 68,000 | | | | | | | 19,492 | | | | | 19,560 |
| MENDOZA | 2.236.519 | 2,791 | | 3.573.398 | | | | | 399,003 | | | | 17,802 | 6.400.140 |
| MISIONES | | 625,000 | | 257,314 | | | | | 7,991 | | 165,447 | | | 431,377 |
| NEUQUEN | 3.052.726 | 26,801 | 789,000 | 17.561.660 | | | | | 1.594.108 | 220,785 | | | | 22.456.868 |
| RIO NEGRO | | 17,356 | | 1.525.117 | | | | | 183,678 | | 9,197 | | | 1.735.348 |
| SALTA | 2.284.795 | 11,340 | | 173,231 | | | | | 6,725 | | | 2.238.470 | | 2.002.759 |
| SAN JUAN | | 17,479 | | 549,242 | | | | | 4,877 | | | | | 571,598 |
| SANTA CRUZ | | 93,088 | 10,419 | | | | | | 322,404 | | | | | 822,084 |
| SANTA FE | | 176,000 | | | | | | | 324,500 | 396,173 | | | | 324,507 |
| Sgo del ESTERO | | 1,547 | | 155,209 | | | | | 18,931 | | | | | 175,687 |
| T. DEL FUEGO | | 4,457 | | | | | | | 347,937 | | | | | 352,394 |
| TUCUMAN | 5.257.135 | 13,038 | | 169,730 | | | | | 235,136 | | | | | 5.675.039 |
| TOTAL | 36.225.889 | 259,122 | 69,640 | 38.056.365 | 7.690.909 | 6.468.507 | 15.044.924 | 90,000 | 103.815.445 | 832,153 | 7.416.911 | 5.059.446 | 344,796 | 106.660.267 |

Notas: En Neuquén la Generación de Capex ha sido ingresada en su totalidad como Generador.
 La nomenclatura utilizada es la siguiente:

| Tipos de generación | |
|---------------------|-----------------------|
| CG | Ciclo combinado gas |
| CV | Ciclo combinado vapor |
| DI | Diesel |
| EO | Eólico |
| GT | Geotérmica |
| HB | Hidráulica de bombeo |
| HI | Hidráulica |
| NU | Nuclear |
| TG | Turbo Gas |
| TV | Turbo Vapor |
| SO | Solar |

Fuente: Secretaría de Energía, Dirección Nacional de Prospectiva. Informe del Sector Eléctrico 2006.

DIRECCION GENERAL DE PROGRAMACION Y ESTADISTICA HACENDAL.

PARTICIPACION DE LOS CONSUMOS EN LAS JURISDICCIONES PROVINCIALES

VALORES EXPRESADOS EN MWH Y EN PORCIENTO - AÑO 2006

| JURISDICCION | DISTRIBUIDORAS | | COOPERATIVAS | | GU MEM | | TOTAL |
|-----------------------|-------------------|--------------|------------------|--------------|-------------------|--------------|-------------------|
| | MWh | % | MWh | % | MWh | % | MWh |
| Capital Federal y GBA | 26.775.653 | 79,7% | | 0,0% | 6.811.088 | 20,3% | 33.586.741 |
| Buenos Aires | 3.630.555 | 30,8% | 3.499.375 | 29,7% | 4.767.894 | 40,5% | 11.773.398 |
| Catamarca | 494.736 | 33,4% | | 0,0% | 987 | 66,6% | 1.481.260 |
| Chaco | 1.038.772 | 95,7% | 26,795 | 2,5% | 20 | 1,9% | 1.085.683 |
| Chubut | 13.866 | 0,4% | 965,767 | 25,4% | 2.820.112 | 74,2% | 3.799.745 |
| Córdoba | 3.481.614 | 62,2% | 1.512.491 | 27,0% | 604 | 10,8% | 5.598.365 |
| Corrientes | 905.968 | 82,9% | 21,833 | 2,0% | 166 | 15,1% | 1.093.302 |
| Entre Ríos | 1.266.090 | 63,8% | 534,159 | 26,9% | 186 | 9,3% | 1.985.796 |
| Formosa | 393.262 | 88,0% | 24,906 | 5,6% | 29 | 6,4% | 446,68 |
| Jujuy | 494.424 | 74,5% | | 0,0% | 170 | 25,5% | 663,965 |
| La Pampa | 5.157 | 1,1% | 464,270 | 98,5% | 2 | 0,4% | 471,288 |
| La Rioja | 600.440 | 75,6% | | 0,0% | 194 | 24,4% | 794,066 |
| Mendoza | 2.926.011 | 64,1% | 567,401 | 12,4% | 1.068.328 | 23,4% | 4.561.740 |
| Misiones | 701.435 | 61,7% | 435,659 | 38,3% | | 0,0% | 1.137.094 |
| Neuquén | 551.097 | 31,8% | 503,293 | 29,1% | 677 | 39,1% | 1.731.392 |
| Río Negro | 776.840 | 57,3% | 204,508 | 15,1% | 375 | 27,6% | 1.356.134 |
| Salta | 995.830 | 91,7% | | 0,0% | 90 | 8,3% | 1.085.486 |
| San Juan | 794.101 | 55,4% | 39,861 | 2,8% | 601 | 41,9% | 1.434.684 |
| San Luis | 790.510 | 75,8% | | 0,0% | 252 | 24,2% | 1.042.684 |
| Santa Cruz | 337.222 | 50,6% | 23,978 | 3,6% | 306 | 45,8% | 666,785 |
| Santa Fe | 4.450.952 | 56,0% | 625,200 | 7,9% | 2.878.836 | 36,2% | 7.954.988 |
| Sgo del Estero | 571.501 | 89,7% | 5,426 | 0,9% | 60 | 9,4% | 637,069 |
| Tierra del Fuego | 141.212 | 44,1% | 179,338 | 55,9% | | 0,0% | 320,550 |
| Tucumán | 1.543.837 | 83,4% | | 0,0% | 307 | 16,6% | 1.850.716 |
| TOTAL | 53.681.085 | 62,0% | 9.505.235 | 11,0% | 23.368.692 | 27,0% | 86.556.853 |

Fuente: Secretaría de Energía, Dirección Nacional de Prospectiva. Informe del Sector Eléctrico 2006.

DIRECCION GENERAL DE PROGRAMACION Y ESTADISTICA HACENDAL.

REPUBLICA ARGENTINA

BALANCE ELECTRICO PROVINCIAL - AÑO 2006

| JURISDICCION | DEMANDA TOTAL DEL MEM | ENERGIA ELECTRICA PROVENIENTE DE | | | INTERCAMBIOS PROVINCIALES | | (1) | (2) | [(1)-(2)]/(1) |
|-----------------------|-----------------------------|----------------------------------|---|--------------------------|---------------------------|----------------|-------------------|--------------------|---------------|
| | | GENERACION AISLADA | Interconectada No Despachada Por CAMESA | RECIBIDO DE AUTOPROD. | COMPRAS | VENTAS | TOTAL | A USUARIO FINAL | PERDIDAS |
| | | MWh | MWh | MWh | MWh | MWh | MWh | MWh | % |
| CAPITAL FEDERAL Y GBA | 38.071.234 | | | | | 5,048 | 38.066.186 | 33.586.741 | 11,77% |
| BUENOS AIRES | 12.750.020 | | 9,381 | 32,000 | 37,538 | | 12.796.971 | 11.773.398 | 8,00% |
| CATAMARCA | 1.584.057 | 2,917 | | | | | 1.586.974 | 1.481.259 | 6,66% |
| CHACO | 1.421.107 | 7,333 | | | | 17,466 | 1.410.974 | 1.085.682 | 23,05% |
| CHUBUT | 3.906.041 | 38,322 | 44,939 | 8,000 | | | 3.989.311 | 3.799.745 | 4,75% |
| CORDOBA | 7.147.209 | | | | | 15,385 | 7.131.824 | 5.598.366 | 21,50% |
| CORRIENTES | 1.701.651 | 1,499 | 215,000 | | | 974,000 | 1.702.390 | 1.093.302 | 35,78% |
| ENTRE RIOS | 2.345.624 | | | | | | 2.345.624 | 1.985.797 | 15,34% |
| FORMOSA | 586,107 | 3,206 | | 240,000 | | | 589,553 | 446,680 | 24,23% |
| JUJUY | 627,771 | 18,855 | 81,512 | | | | 728,139 | 663,965 | 8,81% |
| LA PAMPA | 589,482 | 4,174 | 16,471 | 423,000 | 4,422 | 25,019 | 589,953 | 471,288 | 20,11% |
| LA RIOJA | 880,214 | 68,000 | | | | | 880,282 | 794,066 | 9,79% |
| MENDOZA | 4.759.453 | 2,791 | 72,175 | 1,000 | 186,000 | | 4.834.607 | 4.561.740 | 5,64% |
| MISIONES | 1.186.062 | 32,000 | 265,899 | 33,627 | 974,000 | | 1.486.594 | 1.137.094 | 23,51% |
| NEUQUEN | 1.898.908 | 26,760 | 830,000 | 14,245 | 303,000 | 186,000 | 1.940.860 | 1.731.392 | 10,79% |
| RIO NEGRO | 1.345.534 | 28,075 | 82,543 | 212,000 | | 4,725 | 1.451.639 | 1.356.133 | 6,58% |
| SALTA | 1.157.489 | 12,958 | 45,897 | 1,000 | 3,500 | | 1.219.844 | 1.085.486 | 11,01% |
| SAN JUAN | 1.536.831 | 17,479 | | | | | 1.554.310 | 1.434.684 | 7,70% |
| SAN LUIS | 1.163.067 | | | 1,000 | 17,211 | | 1.180.279 | 1.042.684 | 11,66% |
| SANTA CRUZ | 431,784 | 267,801 | 10,419 | 3,243 | | | 713,247 | 666,785 | 6,51% |
| SANTA FE | 9.955.036 | | 176,000 | 30,206 | | 30,184 | 9.955.234 | 7.952.230 | 20,12% |
| SANTIAGO DEL ESTERO | 745,333 | 1,243 | 304,000 | | 50,674 | | 797,554 | 637,070 | 20,12% |
| TIERRA DEL FUEGO | | 352,394 | | 793,000 | | | 353,187 | 320,550 | 9,24% |
| TUCUMAN | 2.020.116 | 13,038 | | 756,000 | | 15,821 | 2.018.089 | 1.850.716 | 8,29% |
| TOTAL | 97.810.130 | 798,942 | 630,762 | 83,788 | 114,808 | 114,808 | 99.323.623 | 86.556.855 | 12,85% |

Fuente: Secretaría de Energía, Dirección Nacional de Prospectiva. Informe del Sector Eléctrico 2006.

DIRECCION GENERAL DE PROGRAMACION Y ESTADISTICA HACENDAL.

REPUBLICA ARGENTINA
BALANCE ELECTRICO - AÑO 2006
Cifras en miles de toneladas equivalentes de petróleo (tep)

| FORMAS DE ENERGIA | OFERTA | | | | | | | | |
|---------------------------|----------------|--------------|--------------------|----------------|---------------|----------------|--------------|------------|----------------|
| | PRODUCCION | IMPORTACION | VARIACION DE STOCK | OFERTA TOTAL | EXPORTACION | NO APROVECHADO | PERDIDAS | AJUSTES | OFERTA INTERNA |
| Primaria | 85.437 | 1.812 | -17 | 87.232 | 5.435 | 746 | 621 | -2 | 80.428 |
| Energía Hidráulica | 4.049 | | | 4.049 | | | 40 | | 4.009 |
| Nuclear | 2.219 | | | 2.219 | | | | | 2.219 |
| Gas Natural | 42.887 | 1.515 | | 44.402 | 1.847 | 746 | 581 | | 41.228 |
| Petróleo | 33.854 | 79 | | 33.933 | 3.520 | | | | 30.413 |
| Carbón Mineral | 252 | 218 | -17 | 453 | 68 | | | -2 | 383 |
| Leña | 647 | | | 647 | | | | | 647 |
| Bagazo | 921 | | | 921 | | | | | 921 |
| Otros Primarios | 608 | | | 608 | | | | | 608 |
| Secundaria | 78.919 | 1.343 | 121 | 80.383 | 10.871 | 92 | 2.044 | 230 | 67.606 |
| | 9.754 | 638 | | 10.392 | 435 | | 1.348 | | 8.609 |
| Gas distribuido por Redes | 36.228 | | | 36.228 | 3.382 | 92 | 696 | 5 | 32.063 |
| Gas de Refinería | 726 | | | 726 | | | | 72 | 798 |
| Gas Licuado | 4.135 | | | 4.135 | 1.190 | | | | 2.945 |
| Motonafta Total | 7.214 | 66 | 38 | 7.318 | 3.580 | | | | 3.738 |
| Kerosene Aerokerosene | 1.265 | | 8 | 1.273 | | | | -4 | 1.269 |
| Diesel Oil + Gas Oil | 10.948 | 385 | 81 | 11.414 | 608 | | | -1 | 10.805 |
| Fuel Oil | 3.353 | 110 | 5 | 3.468 | 1.320 | | | 57 | 2.205 |
| Carbón Residual | 1.137 | 111 | -18 | 1.230 | | | | 100 | 1.330 |
| No Energético | 2.621 | 33 | 23 | 2.677 | 258 | | | 1 | 2.420 |
| Gas de Coquería | 203 | | | 203 | | | | | 203 |
| Gas de Alto Horno | 298 | | | 298 | | | | | 298 |
| Coque de Carbón | 803 | | -16 | 787 | 98 | | | | 689 |
| Carbón de Leña | 234 | | | 234 | | | | | 234 |
| TOTAL | 164.356 | 3.155 | 104 | 167.615 | 16.306 | 838 | 2.665 | 228 | 148.034 |

Fuente: Datos suministrado por la Secretaría de Energía de la Nación

Dirección General de Programación y Estadística Hacendal

REPUBLICA ARGENTINA
BALANCE ELECTRICO - AÑO 2006
Cifras en miles de toneladas equivalentes de petróleo (tep)

| FORMAS DE ENERGIA | TRANSFORMACION | | | | | | | CONSUMO PROPIO | CONSUMO FINAL | | | | | | |
|---------------------------|----------------------|--------------|-----------------------|------------|-----------|------------|--------------|----------------|---------------|-------------|-------------------|------------|--------------|---------------|-----------|
| | CENTRALES ELECTRICAS | | PLANTA TRATAM. DE GAS | REFINERIAS | COQUERIAS | CARBONERAS | ALTOS HORNOS | | NO ENERGETICO | ENERGETICO | | | | CONSUMO TOTAL | |
| | SERV. PUBL. | AUTOPRODUCC. | | | | | | | | RESIDENCIAL | COMERCIAL Y PUBL. | TRANSPORTE | AGROPECUARIO | | INDUSTRIA |
| Primaria | | | | | | | | 5.000 | | 33 | 32 | | | 1.475 | 1.540 |
| Energía Hidráulica | -3.998 | -11 | | | | | | | | | | | | | |
| Nuclear | -2.219 | | | | | | | | | | | | | | |
| Gas Natural | | | -36.228 | | | | | 4.999 | | | | | | | |
| Petróleo | | | | -30.414 | | | | | | | | | | | |
| Carbón Mineral | -254 | | | | | | | 1 | | | | | | | |
| Leña | | -163 | | | -128 | | | | | | | | | 54 | 119 |
| Bagazo | | -108 | | | | -364 | | | | 33 | 32 | | | 813 | 813 |
| Otros Primarios | | | | | | | | | | | | | | 608 | 608 |
| Secundaria | | | | | | | | 3.225 | 3.273 | 11.043 | 3.543 | 13.992 | 3.414 | 16.193 | 51.458 |
| Gas distribuido por Redes | 8.928 | 826 | | | | | | 315 | | 2.280 | 1.987 | 41 | 64 | 3.921 | 8.608 |
| Gas de Refinería | -9.447 | -150 | 31.839 | | | | | 1.875 | | 6.597 | 1.222 | 2.526 | | 10.396 | 22.616 |
| Gas Licuado | | | | 629 | | | | 633 | 15 | | | | | | 648 |
| Motonafra Total | | | 3.075 | 1.056 | | | | | 679 | 1.593 | 240 | | 100 | 333 | 2.945 |
| Kerosene Aerokerosene | | | 268 | 6.946 | | | | | 470 | | | 3.064 | 48 | 155 | 3.737 |
| Diesel Oil + Gas Oil | | | | 1.265 | | | | 4 | | 339 | | 926 | | | 1.269 |
| Fuel Oil | -71 | -20 | | 10.948 | | | | 18 | | | 72 | 7.376 | 3.175 | 75 | 10.716 |
| Carbón Residual | -1.517 | -150 | | 3.353 | | | | 242 | | | 22 | 57 | 27 | 190 | 538 |
| No Energético | | | | 1.137 | | | | 62 | | | | | | 557 | 619 |
| Gas de Coquería | | | 1.046 | 1.204 | | | 280 | 76 | 2.109 | | | 2 | | 234 | 2.421 |
| Gas de Alto Horno | | -118 | | | | | | | | | | | | 85 | 85 |
| Coque de Carbón | | -129 | | | | | | | | | | | | 169 | 169 |
| Carbón de Leña | | | | | 503 | | | | | | | | | 78 | 78 |
| | | | | | | 234 | | | | | 234 | | | | |
| TOTAL | | | | | | | | 8.225 | 3.273 | 11.076 | 3.575 | 13.992 | 3.414 | 17.668 | 52.998 |

| BALANCE DE TRANSFORMACION | | | | | | | |
|---------------------------|---------|------|---------|---------|------|------|------|
| Energía Primaria | -6.471 | -282 | -36.228 | -30.414 | -128 | -364 | |
| Energía Secundaria | -11.035 | -567 | | -710 | | | -611 |
| Total | -17.506 | -849 | -36.228 | -30.414 | -838 | -364 | -611 |
| Producción Electr. | 8.928 | 826 | 36.228 | 26.538 | 738 | 234 | 578 |
| Pérdidas | 8.577 | 22 | | 3875 | 100 | 130 | 33 |

Se observa una discriminación en energía primaria y secundaria de los valores negativos y de los positivos

Fuente: Datos suministrado por la Secretaría de Energía de la Nación

Dirección General de Programación y Estadística Hacendal

TOTAL PAIS – AÑO 2006

Facturado a Usuario Final (MWh)

| JURISDICCION | TOTAL | RESIDENCIAL | COMERCIAL | INDUSTRIAL | S.SANITARIOS | ALUMBRADO | RIEGO | OFICIAL | E. RURAL | OTROS | TRACCION |
|----------------------|-------------------|-------------------|-------------------|-------------------|------------------|------------------|----------------|------------------|----------------|----------------|----------------|
| BS AS-Zona Atlantica | 3.492.625 | 946,033 | 813,193 | 1.288.373 | 38,810 | 163,396 | 1,899 | 128,458 | 56,282 | 56,181 | |
| BS AS-Zona Norte | 5.827.693 | 981,443 | 549,281 | 3.868.481 | 37,652 | 175,092 | 1,070 | 52,560 | 159,331 | 2,783 | |
| BS AS-Zona Sur | 2.453.080 | 326,311 | 192,953 | 1.795.663 | 4,536 | 47,866 | 2,000 | 56,686 | 28,143 | 921,000 | |
| C. FEDERAL- EDESUR | 7.623.169 | 2.437.543 | 3.400.344 | 805,332 | 68,455 | 143,260 | | 606,635 | | | 211,055 |
| C. FEDERAL- EDENOR | 2.893.267 | 1.348.364 | 1.085.747 | 174,627 | 111,244 | 63,238 | | 18,554 | | 65,373 | 26,914 |
| CATAMARCA | 1.481.259 | 152,703 | 102,866 | 1.070.553 | 1,594 | 30,903 | 33,366 | 22,304 | 64,428 | 2,541 | |
| CHACO | 1.085.683 | 579,941 | 194,975 | 130,877 | 35,369 | 64,300 | 1,216 | 50,726 | 17,380 | 10,898 | |
| CHUBUT | 3.799.745 | 275,456 | 118,913 | 3.287.640 | 31,838 | 52,037 | 358,000 | 28,735 | 3,766 | 1,002 | |
| CORDOBA | 5.598.365 | 1.718.719 | 776,495 | 2.477.131 | 16,659 | 240,865 | 31,619 | 148,556 | 174,190 | 14,130 | |
| CORRIENTES | 1.093.302 | 446,997 | 165,440 | 311,195 | 31,561 | 66,035 | 6,089 | 38,380 | 20,096 | 7,510 | |
| ENTRE RIOS | 1.985.798 | 691,632 | 352,668 | 592,795 | 9,695 | 106,224 | 9,998 | 133,359 | 67,642 | 21,786 | |
| FORMOSA | 446.680 | 160,120 | 94,199 | 25,981 | 8,982 | 32,690 | | 30,923 | 16,596 | 77,189 | |
| GBA -ZONA EDELAP | 2.387.574 | 631,309 | 304,034 | 1.167.009 | | 88,741 | | 196,482 | | | |
| GBA - ZONA EDESUR | 7.078.476 | 3.019.357 | 1.198.173 | 2.159.224 | 132,550 | 300,477 | | 142,600 | | | 205,274 |
| GBA - ZONA EDENOR | 13.604.255 | 5.232.346 | 2.448.916 | 4.683.007 | 124,959 | 587,000 | | 47,075 | | 324,375 | 156,845 |
| JUJUY | 663,965 | 215,456 | 120,884 | 193,223 | | 33,268 | 27,157 | 25,319 | 47,556 | 1,101 | |
| LA PAMPA | 471,288 | 196,399 | 81,267 | 99,915 | 3,997 | 30,100 | 2,762 | 22,856 | 20,547 | 13,444 | |
| LA RIOJA | 794,066 | 219,288 | 117,802 | 233,816 | 34,670 | 32,478 | 127,893 | 28,121 | | | |
| MENDOZA | 4.561.740 | 913,208 | 511,724 | 2.357.583 | 30,380 | 168,055 | 408,510 | 50,948 | 40,899 | 72,670 | 7,546 |
| MISIONES | 1.137.095 | 465,655 | 134,534 | 381,876 | 45,208 | 56,589 | | 37,695 | 12,962 | 2,574 | |
| NEUQUEN | 1.731.392 | 334,329 | 183,588 | 978,753 | 21,013 | 45,946 | 5,584 | 158,787 | | 3,392 | |
| RIO NEGRO | 1.356.133 | 321,439 | 187,198 | 685,218 | 26,458 | 56,714 | 16,356 | 35,841 | 21,869 | 5,039 | |
| SALTA | 1.085.486 | 426,619 | 257,222 | 194,173 | 64,508 | 78,078 | 17,916 | 46,971 | | | |
| SAN JUAN | 1.434.684 | 458,494 | 127,880 | 695,608 | 21,832 | 47,336 | 41,496 | 42,038 | | | |
| SAN LUIS | 1.042.684 | 243,537 | 169,362 | 538,075 | | 53,873 | | 37,837 | | | |
| SANTA CRUZ | 666,785 | 141,947 | 64,690 | 363,863 | 29,320 | 34,396 | | 21,214 | 122,000 | 11,234 | |
| SANTA FE | 7.952.230 | 1.560.057 | 1.058.749 | 4.502.026 | 139,053 | 323,931 | 9,755 | 204,444 | 151,767 | 2,447 | |
| S. DEL ESTERO | 637,070 | 336,834 | 144,063 | 72,836 | 13,100 | 34,511 | | 30,402 | 5,323 | | |
| TIERRA DEL FUEGO | 320,550 | 89,547 | 53,470 | 139,647 | 158,000 | 16,057 | | 21,671 | | | |
| TUCUMAN | 1.850.716 | 735,365 | 311,408 | 712,895 | | 91,047 | | | | | |
| TOTAL PAIS | 86.556.855 | 25.606.447 | 15.322.038 | 35.987.395 | 1.083.601 | 3.264.505 | 743,046 | 2.466.178 | 908,900 | 696,591 | 478,154 |

Fuente: Secretaría de Energía, Dirección Nacional de Prospectiva. Informe del Sector Eléctrico 2006.

DIRECCION GENERAL DE PROGRAMACION Y ESTADISTICA HACENDAL.

TOTAL PAIS – AÑO 2006

Cantidad de Usuarios

| JURISDICCION | TOTAL | RESIDENCIAL | COMERCIAL | INDUSTRIAL | S.SANITARIOS | ALUMBRADO | RIEGO | OFICIAL | E. RURAL | OTROS | TRACCION |
|----------------------|-------------------|-------------------|------------------|----------------|--------------|--------------|---------------|----------------|----------------|----------------|--------------|
| BS AS-Zona Atlantica | 786.639 | 685.962 | 70.954 | 3.504 | 17 | 64 | 83 | 3.931 | 12.126 | 9.998 | 0 |
| BS AS-Zona Norte | 657.826 | 545.536 | 73.959 | 4.898 | 61 | 742 | 139 | 5.186 | 27.012 | 293 | 0 |
| BS AS-Zona Sur | 244.589 | 210.550 | 25.048 | 868 | 28 | 62 | 1 | 1.779 | 6.212 | 41 | 0 |
| C. FEDERAL-EDESUR | 1.044.937 | 872.581 | 155.396 | 13.308 | 1 | 1 | 0 | 2.647 | 0 | 0 | 1.003 |
| C. FEDERAL-EDENOR | 491.063 | 437.482 | 37.605 | 6.307 | 1 | 1 | 0 | 468 | 0 | 9.194 | 5 |
| CATAMARCA | 88.068 | 76.753 | 8.302 | 643 | 5 | 16 | 94 | 1.681 | 0 | 574 | 0 |
| CHACO | 246.609 | 207.287 | 22.051 | 3.032 | 32 | 29 | 1 | 3.454 | 8.289 | 2.434 | 0 |
| CHUBUT | 140.766 | 121.271 | 15.009 | 847 | 17 | 30 | 7 | 1.895 | 1.608 | 82 | 0 |
| CORDOBA | 1.077.290 | 918.345 | 113.745 | 5.656 | 105 | 212 | 149 | 12.330 | 24.914 | 1.834 | 0 |
| CORRIENTES | 209.243 | 183.914 | 15.308 | 1.950 | 26 | 26 | 156 | 1.738 | 5.079 | 1.046 | 0 |
| ENTRE RIOS | 379.711 | 311.689 | 39.186 | 2.316 | 6 | 37 | 82 | 7.143 | 18.512 | 740 | 0 |
| FORMOSA | 119.905 | 52.834 | 8.389 | 629 | 5 | 29 | 0 | 1.640 | 6.239 | 50.140 | 0 |
| GBA -ZONA EDELAP | 302.916 | 261.755 | 33.823 | 5.595 | 0 | 6 | 0 | 1.737 | 0 | 0 | 0 |
| GBA - ZONA EDESUR | 1.150.527 | 1.032.641 | 100.856 | 11.751 | 12 | 12 | 0 | 4.957 | 0 | 0 | 298 |
| GBA - ZONA EDENOR | 2.006.382 | 1.737.430 | 173.721 | 73.100 | 14 | 20 | 0 | 5.160 | 0 | 16.928 | 9 |
| JUJUY | 144.810 | 107.384 | 9.288 | 91 | 0 | 11 | 297 | 2.654 | 25.029 | 56 | 0 |
| LA PAMPA | 163.558 | 131.785 | 19.096 | 1.076 | 15 | 41 | 26 | 3.223 | 6.870 | 1.426 | 0 |
| LA RIOJA | 89.921 | 77.523 | 9.770 | 633 | 4 | 18 | 300 | 1.673 | 0 | 0 | 0 |
| MENDOZA | 489.278 | 397.614 | 37.530 | 19.797 | 26 | 29 | 8.444 | 3.350 | 22.469 | 12 | 7 |
| MISIONES | 239.036 | 210.116 | 16.035 | 4.036 | 19 | 22 | 0 | 2.897 | 5.844 | 67 | 0 |
| NEUQUEN | 161.031 | 140.780 | 8.749 | 1.597 | 3 | 23 | 143 | 1.012 | 0 | 8.724 | 0 |
| RIO NEGRO | 201.262 | 167.140 | 19.054 | 2.292 | 8 | 14 | 533 | 2.845 | 7.987 | 1.389 | 0 |
| SALTA | 241.117 | 214.135 | 21.109 | 2.857 | 21 | 23 | 260 | 2.712 | 0 | 0 | 0 |
| SAN JUAN | 177.435 | 161.459 | 7.170 | 6.679 | 16 | 19 | 472 | 1.620 | 0 | 0 | 0 |
| SAN LUIS | 127.596 | 111.340 | 13.361 | 1.236 | 0 | 9 | 0 | 1.650 | 0 | 0 | 0 |
| SANTA CRUZ | 74.453 | 64.204 | 9.073 | 217 | 18 | 20 | 0 | 775 | 39 | 107 | 0 |
| SANTA FE | 1.073.651 | 891.470 | 111.553 | 22.295 | 45 | 64 | 100 | 17.880 | 29.844 | 400 | 0 |
| S. DEL ESTERO | 175.683 | 151.705 | 19.462 | 1.609 | 47 | 27 | 0 | 2.407 | 426 | 0 | 0 |
| TIERRA DEL FUEGO | 36.072 | 31.030 | 3.800 | 505 | 1 | 4 | 0 | 732 | 0 | 0 | 0 |
| TUCUMAN | 366.891 | 327.980 | 38.245 | 649 | 0 | 17 | 0 | 0 | 0 | 0 | 0 |
| TOTAL PAIS | 12.708.265 | 10.841.695 | 1.236.647 | 199.973 | 553 | 1.628 | 11.287 | 101.176 | 208.499 | 105.485 | 1.322 |

Pueden presentarse diferencias ya que el EPEN no ha discriminado

Fuente: Secretaría de Energía, Dirección Nacional de Prospectiva. Informe del Sector Eléctrico 2006.

DIRECCION GENERAL DE PROGRAMACION Y ESTADISTICA HACENDAL.

JURISDICCION DE LA PROVINCIA DE SANTA FE – AÑO 2006

Facturado a Usuario Final (MWh)

| DEPARTAMENTO | TOTAL | RESIDENCIAL | COMERCIAL | INDUSTRIAL | S.SANITARIOS | ALUMBRADO | RIEGO | OFICIAL | E. RURAL | OTROS |
|-------------------------------|------------------|--------------------|------------------|-------------------|---------------------|------------------|--------------|----------------|-----------------|--------------|
| 9 de Julio | 22.878 | 11.222 | 3,585 | 1.678 | 195,000 | 2.446 | | 1,422 | 2,329 | |
| Belgrano | 74.504 | 26.495 | 11,791 | 22.725 | 1,344 | 5.711 | | 2,623 | 3,586 | 231 |
| Caseros | 175.755 | 49.078 | 23,525 | 81.713 | 3,029 | 10.256 | | 4,851 | 3,005 | 298 |
| Castellanos | 313.353 | 101.271 | 48,998 | 93.380 | 4,783 | 21.345 | | 11,281 | 32,295 | |
| Constitución | 946.427 | 43.636 | 183,973 | 615.882 | 57,599 | 9.637 | 3,200 | 30,404 | 2,070 | 25 |
| Garay | 17.442 | 6.866 | 1,435 | 3.007 | 82,000 | 1.494 | 1,321 | 824,000 | 2,412 | |
| General López | 301.143 | 117.913 | 64,607 | 65.685 | 7,067 | 23.455 | | 6,838 | 14,017 | 1.560 |
| General Obligado | 248.318 | 76.889 | 24,105 | 116.460 | 3,643 | 15.039 | 55,000 | 6,447 | 5,681 | |
| Iriondo | 92.292 | 34.441 | 13,157 | 23.970 | 1,238 | 7.963 | | 3,741 | 7,782 | |
| La Capital | 554.184 | 238.074 | 121,653 | 88.859 | 10,246 | 49.817 | 226,000 | 41,967 | 3,341 | |
| Las Colonias | 188.583 | 55.765 | 18,510 | 65.318 | 4,690 | 12.509 | 495,000 | 5,907 | 25,355 | 34 |
| Rosario | 1.441.824 | 569.734 | 372,672 | 275.585 | 36,825 | 120.697 | 418,000 | 62,095 | 3,575 | 223 |
| San Cristóbal | 93.657 | 35.486 | 13,815 | 14.111 | 609,000 | 7.437 | | 4,233 | 17,968 | |
| San Javier | 30.337 | 11.255 | 3,811 | 5.027 | 166,000 | 2.427 | 3,956 | 1,345 | 2,317 | 34 |
| San Jeronimo | 108.836 | 40.635 | 15,027 | 33.345 | 2,584 | 7.999 | 84,000 | 4,076 | 5,086 | |
| San Justo | 48.263 | 19.424 | 8,277 | 8.976 | 501,000 | 4.362 | | 2,232 | 4,492 | |
| San Lorenzo | 265.738 | 61.633 | 30,274 | 152.790 | 3,320 | 8.646 | | 6,832 | 2,202 | 42 |
| San Martín | 111.517 | 39.657 | 14,736 | 30.901 | 684,000 | 8.423 | | 4,609 | 12,507 | |
| Vera | 38.343 | 20.582 | 5,572 | 3.006 | 449,000 | 4.267 | | 2,718 | 1,750 | |
| G.Usuario + Autog. MEM | Total | Residencial | Comercial | Industrial | S.Sanitarios | Alumbrado | Riego | Oficial | E. Rural | Otros |
| G.Usuario y Auto del MEM | 2.878.836 | | 79,227 | 2.799.609 | | 0 | | | | 0 |
| Empresa | Total | Residencial | Comercial | Industrial | S.Sanitarios | Alumbrado | Riego | Oficial | E. Rural | Otros |
| Cooperativas | 625,198 | 207,139 | 90,202 | 212.091 | 12,245 | 40.934 | 473 | 8,776 | 50,922 | 2.418 |
| Municipal | 2,078 | 1,226 | 223 | 292 | | 236 | | 52 | 20 | 29 |
| EPSF | 4.446.117 | 1.351.692 | 889,097 | 1.490.035 | 126,808 | 282.761 | 9,282 | 195,616 | 100,826 | 0 |
| FACTURADO TOTAL | Total | Residencial | Comercial | Industrial | S.Sanitarios | Alumbrado | Riego | Oficial | E. Rural | Otros |
| TOTAL SANTA FE | 7.952.230 | 1.560.057 | 1.058.749 | 4.502.026 | 139,053 | 323.931 | 9,755 | 204,444 | 151,767 | 2.447 |

Fuente: Secretaría de Energía, Dirección Nacional de Prospectiva. Informe del Sector Eléctrico 2006.

DIRECCION GENERAL DE PROGRAMACION Y ESTADISTICA HACENDAL.

JURISDICCION DE LA PROVINCIA DE SANTA FE – AÑO 2006

Cantidad de Usuarios

| DEPARTAMENTO | TOTAL | RESIDENCIAL | COMERCIAL | INDUSTRIAL | S.SANITARIOS | ALUMBRADO | RIEGO | OFICIAL | E. RURAL | OTROS |
|------------------|---------|-------------|-----------|------------|--------------|-----------|-------|---------|----------|-------|
| 9 de Julio | 8.377 | 6.661 | 767 | 138 | 1 | 1 | | 375 | 434 | |
| Belgrano | 17.917 | 13.562 | 2.384 | 525 | 2 | 3 | | 296 | 1.137 | 8 |
| Caseros | 34.291 | 27.847 | 4.092 | 511 | 4 | 4 | | 597 | 1.199 | 37 |
| Castellanos | 66.614 | 52.668 | 7.235 | 1.090 | 1 | 2 | | 1.683 | 3.935 | |
| Constitución | 31.009 | 25.141 | 3.697 | 876 | 5 | 7 | 16 | 662 | 604 | 1 |
| Garay | 5.990 | 4.365 | 370 | 85 | 1 | 1 | 3 | 193 | 972 | |
| General López | 77.144 | 63.365 | 8.196 | 2.086 | 11 | 15 | | 1.003 | 2.150 | 318 |
| General Obligado | 46.276 | 39.020 | 3.209 | 1.160 | 2 | 3 | 7 | 1.013 | 1.862 | |
| Iriondo | 26.909 | 21.199 | 3.033 | 815 | 2 | 2 | | 559 | 1.299 | |
| La Capital | 159.460 | 135.795 | 17.435 | 2.782 | 1 | 1 | 1 | 2.724 | 721 | |
| Las Colonias | 43.356 | 31.484 | 3.889 | 1.954 | 2 | 3 | 1 | 1.034 | 4.969 | 20 |
| Rosario | 389.558 | 338.891 | 39.641 | 6.068 | 3 | 8 | 54 | 3.572 | 1.313 | 8 |
| San Cristóbal | 24.812 | 18.720 | 2.657 | 462 | 1 | 1 | | 784 | 2.187 | |
| San Javier | 8.983 | 6.774 | 770 | 173 | 1 | 2 | 17 | 287 | 952 | 7 |
| San Jeronimo | 30.098 | 24.635 | 2.608 | 1.111 | 3 | 4 | 1 | 692 | 1.044 | |
| San Justo | 14.905 | 11.213 | 1.684 | 209 | 1 | 1 | | 392 | 1.405 | |
| San Lorenzo | 45.755 | 37.992 | 5.588 | 872 | 2 | 3 | | 761 | 536 | 1 |
| San Martín | 28.139 | 20.622 | 3.064 | 1.105 | 1 | 2 | | 753 | 2.592 | |
| Vera | 13.957 | 11.516 | 1.192 | 214 | 1 | 1 | | 500 | 533 | |

| G.Usuario + Autog. MEM | Total | Residencial | Comercial | Industrial | S.Sanitarios | Alumbrado | Riego | Oficial | E. Rural | Otros |
|--------------------------|-------|-------------|-----------|------------|--------------|-----------|-------|---------|----------|-------|
| G.Usuario y Auto del MEM | 101 | | 42 | 59 | 0 | 0 | 0 | 0 | 0 | 0 |

| Empresa | Total | Residencial | Comercial | Industrial | S.Sanitarios | Alumbrado | Riego | Oficial | E. Rural | Otros |
|--------------|---------|-------------|-----------|------------|--------------|-----------|-------|---------|----------|-------|
| Cooperativas | 128,886 | 101,278 | 11,863 | 4,284 | 26 | 42 | 61 | 1,219 | 9,724 | 389 |
| Municipal | 688 | 602 | 42 | 13 | | 3 | | 10 | 7 | 11 |
| EPSF | 943,976 | 789,59 | 99,606 | 17,939 | 19 | 19 | 39 | 16,651 | 20,113 | |

| USUARIOS | Total | Residencial | Comercial | Industrial | S.Sanitarios | Alumbrado | Riego | Oficial | E. Rural | Otros |
|----------------|-----------|-------------|-----------|------------|--------------|-----------|-------|---------|----------|-------|
| TOTAL SANTA FE | 1.073.651 | 891,470 | 111,553 | 22.295 | 45 | 64 | 100 | 17.880 | 29.844 | 400 |

Fuente: Secretaría de Energía, Dirección Nacional de Prospectiva. Informe del Sector Eléctrico 2006.

DIRECCION GENERAL DE PROGRAMACION Y ESTADISTICA HACENDAL.

| Relaciones (sin GU MEM) | | | |
|-------------------------|----------|------------|------------|
| MWh/km2 | MWh/hab. | MWhRes/hab | Us.Res/hab |
| 1,36 | 0,74 | 0,35 | 0,23 |
| 31,23 | 1,82 | 0,57 | 0,31 |
| 50,96 | 2,09 | 0,55 | 2,88 |
| 47,48 | 2,04 | 0,52 | 0,29 |
| 293,47 | 1,20 | 0,50 | 0,31 |
| 4,40 | 0,84 | 0,30 | 0,20 |
| 26,05 | 1,60 | 0,57 | 0,33 |
| 22,72 | 1,73 | 0,39 | 0,21 |
| 28,99 | 1,48 | 0,44 | 0,28 |
| 181,40 | 1,08 | 0,40 | 0,25 |
| 29,29 | 2,11 | 0,51 | 0,30 |
| 762,87 | 1,30 | 0,43 | 0,27 |
| 6,31 | 1,42 | 0,48 | 0,27 |
| 4,38 | 1,01 | 0,34 | 0,21 |
| 25,42 | 1,44 | 0,49 | 0,31 |
| 8,66 | 1,11 | 0,43 | 0,26 |
| 142,33 | 2,32 | 0,37 | 0,25 |
| 22,95 | 1,96 | 0,58 | 0,32 |
| 1,82 | 0,64 | 0,35 | 0,21 |

GENERACION DE ENERGIA ELECTRICA ASOCIADA A REDES DE TRANSPORTE Y DISTRIBUCION - TOTAL PAIS
AÑO 2007 - EN MWh

| JURISDICCION | C.C | CV | DI | EO | GT | HB | HI | N U | SOLAR | TG | TV | GENERACION BRUTA | AUTOG. MERCADO | IMPORTAC. | EXPORTAC. | BOMBEO | OFERTA DE GENERACION |
|-----------------|-------------------|-------------------|----------------|---------------|----------|----------------|-------------------|------------------|------------|------------------|-------------------|--------------------|----------------|-------------------|------------------|----------------|----------------------|
| BUENOS AIRES | 3.257.573 | 1.784.898 | 23.252 | 9.574 | | | | 2.891.410 | | 1.443.543 | 6.165.958 | 15.576.208 | 4.720 | | | | 15.580.928 |
| CAP.FED | 6.437.100 | 3.442.792 | | | | | | | | | 8.026.265 | 17.906.157 | | | | | 17.906.157 |
| CATAMARCA | | | 3.167 | | | | | | | | | 3.167 | | | | | 3.167 |
| CORDOBA | 360.262 | 79.082 | 2 | | | 638.457 | 582.111 | 4.325.818 | | 283.170 | 1.017.484 | 7.286.386 | 20.657 | 6.847.364 | 4.483 | 529.376 | 7.836.419 |
| CORRIENTES | | | 2.460 | | | | 7.443.942 | | | | | 7.446.402 | | | | | 14.289.283 |
| CHACO | | | 7.356 | | | | | | | | | 7.356 | | | | | 7.356 |
| CHUBUT | 277.911 | 63.820 | 32.226 | 37.026 | | | 2.577.989 | | | 890.017 | | 3.878.989 | 111.926 | | | | 3.990.915 |
| ENTRE RIOS | | | | | | | 4.867.624 | | | | | 4.867.624 | | 3.094.196 | 1.088.996 | | 6.872.824 |
| FORMOSA | | | 3.877 | | | | | | | | | 3.877 | | 308.056 | | | 311.933 |
| G.B.A. | 5.942.280 | 3.097.349 | | | | | | | | 814.833 | | 9.854.462 | 23.096 | | | | 9.877.558 |
| JUJUY | | | 17.402 | | | | 128.155 | | 109 | 42.486 | | 188.152 | 11.640 | | | | 199.792 |
| LA PAMPA | | | 4.596 | 3.855 | | | 404.945 | | | | | 413.396 | | | | | 413.396 |
| LA RIOJA | | | 1.203 | | | | | | | 35.449 | | 36.652 | | | | | 36.652 |
| MENDOZA | 1.540.668 | 700.240 | 3.552 | | | 285.520 | 2.751.554 | | | | 375.051 | 6.026.848 | | | | 36.545 | 6.063.393 |
| MISIONES | | | 956 | | | | 226.599 | | | | | 263.080 | | 187.740 | | | 450.820 |
| NEUQUEN | 2.828.640 | 1.771.637 | 28.881 | 822 | | | 9.871.393 | | | 1.866.249 | | 16.367.622 | 205.696 | | | | 16.573.318 |
| RIO NEGRO | | | 17.162 | | | | 809.395 | | | 272 | | 826.829 | 7.297 | | | | 834.126 |
| SALTA | 1.224.723 | 560.722 | 11.013 | | | | 175.178 | | | 11.203 | 1.723.561 | 3.706.400 | | | 1.581.753 | | 2.124.647 |
| SAN JUAN | | | 20.517 | | | | 482.799 | | | 19.204 | | 522.520 | | | | | 522.520 |
| SANTA CRUZ | | | 104.551 | 10.316 | | | | | | 334.352 | | 449.219 | 260.848 | | | | 710.067 |
| SANTA FE | | | 995 | | | | | | | 144 | 4.327 | 5.466 | 8.555 | | | | 14.021 |
| Sgo del ESTERO | | | 5.139 | | | | 150.576 | | | 28.271 | | 183.986 | | | | | 183.986 |
| T. DEL FUEGO | | | 5.603 | | | | | | | 387.855 | | 393.458 | | | | | 393.458 |
| TUCUMAN | 3.790.161 | 2.008.108 | 13.980 | | | | 164.004 | | | 1.261.932 | | 7.238.185 | | | | | 7.238.185 |
| TOTAL | 25.659.317 | 13.508.649 | 307.890 | 61.593 | 0 | 923.977 | 30.636.264 | 7.217.228 | 109 | 7.824.768 | 17.312.646 | 103.452.441 | 654.435 | 10.437.356 | 2.675.232 | 565.921 | 112.434.921 |

Notas: En Neuquén la Generación de Capex ha sido ingresada en su totalidad como Generador.
La nomenclatura utilizada es la siguiente:

| Tipos de generación | |
|---------------------|-----------------------|
| CG | Ciclo combinado gas |
| CV | Ciclo combinado vapor |
| DI | Diesel |
| EO | Eólico |
| GT | Geotérmica |
| HB | Hidráulica de bombeo |
| HI | Hidráulica |
| NU | Nuclear |
| TG | Turbo Gas |
| TV | Turbo Vapor |
| SO | Solar |

Fuente: Secretaría de Energía, Dirección Nacional de Prospectiva. Informe del Sector Eléctrico 2007.

DIRECCION GENERAL DE PROGRAMACION Y ESTADISTICA HACENDAL.

PARTICIPACION DE LOS CONSUMOS EN LAS JURISDICCIONES PROVINCIALES

VALORES EXPRESADOS EN MWH Y EN PORCIENTO -

AÑO 2007

| JURISDICCION | DISTRIBUIDORAS | | COOPERATIVAS | | GU MEM | | TOTAL |
|-----------------------|-------------------|---------------|-------------------|---------------|-------------------|---------------|-------------------|
| | Mwh | % | MWh | % | MWh | % | MWh |
| Capital Federal y GBA | 29.648.322 | 82,06% | | | 6.483.418 | 17,94% | 36.131.740 |
| Buenos Aires | 3.875.092 | 32,37% | 3.621.557 | 30,25% | 4.473.814 | 37,37% | 11.970.463 |
| Catamarca | 369.911 | 26,08% | | 0,00% | 1.048.238 | 73,92% | 1.418.149 |
| Chaco | 1.211.169 | 95,81% | 22.823 | 1,81% | 30.160 | 2,39% | 1.264.152 |
| Chubut | 18.034 | 0,57% | 936.319 | 29,70% | 2.198.532 | 69,73% | 3.152.885 |
| Córdoba | 3.781.500 | 62,64% | 1.628.620 | 26,98% | 626.866 | 10,38% | 6.036.986 |
| Corrientes | 861.667 | 82,05% | 22.757 | 2,17% | 165.703 | 15,78% | 1.050.127 |
| Entre Ríos | 1.364.657 | 63,97% | 580.351 | 27,21% | 188.200 | 8,82% | 2.133.208 |
| Formosa | 423.880 | 88,15% | 26.739 | 5,56% | 30.252 | 6,29% | 480.871 |
| Jujuy | 531.148 | 81,84% | | 0,00% | 117.865 | 18,16% | 649.013 |
| La Pampa | 6.255 | 1,26% | 485.306 | 97,87% | 4.297 | 0,87% | 495.858 |
| La Rioja | 652.066 | 75,62% | | 0,00% | 210.263 | 24,38% | 862.329 |
| Mendoza | 3.055.266 | 65,60% | 592.404 | 12,72% | 1.009.944 | 21,68% | 4.657.614 |
| Misiones | 756.872 | 61,93% | 465.272 | 38,07% | | 0,00% | 1.222.144 |
| Neuquén | 570.851 | 30,20% | 534.043 | 28,25% | 785.524 | 41,55% | 1.890.418 |
| Río Negro | 853.407 | 59,72% | 220.703 | 15,44% | 355.019 | 24,84% | 1.429.129 |
| Salta | 1.086.758 | 91,63% | | 0,00% | 99.295 | 8,37% | 1.186.053 |
| San Juan | 884.794 | 60,50% | 38.633 | 2,64% | 538.946 | 36,85% | 1.462.373 |
| San Luis | 857.090 | 76,33% | | 0,00% | 265.739 | 23,67% | 1.122.829 |
| Santa Cruz | 346.882 | 52,72% | 26.183 | 3,98% | 284.876 | 43,30% | 657.941 |
| Santa Fe | 4.751.969 | 58,11% | 666.950 | 8,16% | 2.758.630 | 33,73% | 8.177.549 |
| Santiago del Estero | 646.960 | 90,54% | 5.695 | 0,80% | 61.931 | 8,67% | 714.586 |
| Tierra del Fuego | 156.997 | 43,74% | 201.928 | 56,26% | | 0,00% | 358.925 |
| Tucumán | 1.677.825 | 84,66% | | 0,00% | 304.045 | 15,34% | 1.981.870 |
| TOTAL | 58.389.372 | 64,51% | 10.076.283 | 11,13% | 22.041.557 | 24,35% | 90.507.212 |

Fuente: Secretaría de Energía, Dirección Nacional de Prospectiva. Informe del Sector Eléctrico 2007.

DIRECCION GENERAL DE PROGRAMACION Y ESTADISTICA HACENDAL.

REPUBLICA ARGENTINA
BALANCE ELECTRICO PROVINCIAL - AÑO 2007

| JURISDICCION | DEMANDA TOTAL DEL MEM | ENERGIA ELECTRICA PROVENIENTE DE | | | INTERCAMBIOS PROVINCIALES | | (1) | (2) | [(1)-(2)]/(1) |
|-----------------------|-----------------------------|----------------------------------|--|--------------------------|---------------------------|----------------|--------------------|--------------------|---------------|
| | | GENERACION AISLADA | Interconectada No Despachada Por CAMMESA | RECIBIDO DE AUTOPROD. | COMPRAS | VENTAS | TOTAL | A USUARIO FINAL | PERDIDAS |
| | | | | | | | MWh | MWh | MWh |
| CAPITAL FEDERAL Y GBA | 40.794.844 | | | 33.017 | 4.233 | 5.050 | 40.827.044 | 36.131.740 | 11,50 |
| BUENOS AIRES | 13.229.975 | | 32.827 | 37 | 38.413 | 4.233 | 13.297.019 | 11.970.463 | 9,98 |
| CATAMARCA | 1.682.100 | 3.167 | | | 6.888 | | 1.692.155 | 1.418.149 | 16,19 |
| CHACO | 1.560.570 | 7.356 | | | | 17.466 | 1.550.460 | 1.264.152 | 18,47 |
| CHUBUT | 3.182.972 | 35.140 | 37.026 | 732 | | | 3.255.870 | 3.152.885 | 3,16 |
| CORDOBA | 7.646.321 | | 2 | | 9.507 | 15.385 | 7.640.445 | 6.036.987 | 20,99 |
| CORRIENTES | 1.874.107 | 1.680 | 779 | | 8.594 | 18.637 | 1.866.523 | 1.050.127 | 43,74 |
| ENTRE RIOS | 2.521.643 | | | | | 7.424 | 2.514.219 | 2.133.208 | 15,15 |
| FORMOSA | 588.895 | 3.877 | | 240 | | | 593.012 | 480.871 | 18,91 |
| JUJUY | 735.570 | 19.291 | 22.913 | | | | 777.774 | 649.013 | 16,56 |
| LA PAMPA | 604.044 | 4.596 | 39.922 | 401 | 4.729 | 37.850 | 615.842 | 495.858 | 19,48 |
| LA RIOJA | 956.101 | 73 | 78 | | | 864 | 955.388 | 862.329 | 9,74 |
| MENDOZA | 4.493.338 | 3.552 | 355.447 | 1 | 159 | | 4.852.497 | 4.657.614 | 4,02 |
| MISIONES | 1.313.959 | 21 | 227.534 | 24.982 | 18.637 | 1.170 | 1.583.963 | 1.222.144 | 22,84 |
| NEUQUEN | 2.135.983 | 28.855 | 848 | 14.793 | 254 | 159 | 2.180.574 | 1.890.418 | 13,31 |
| RIO NEGRO | 1.423.178 | 21.890 | 70.170 | 243 | | 4.984 | 1.510.497 | 1.429.129 | 5,39 |
| SALTA | 1.240.330 | 11.706 | 38.321 | 2 | 3.976 | 1.119 | 1.293.216 | 1.186.053 | 8,29 |
| SAN JUAN | 1.551.266 | 20.517 | | | | | 1.571.783 | 1.462.373 | 6,96 |
| SAN LUIS | 1.246.141 | | | | 19.513 | | 1.265.654 | 1.122.829 | 11,28 |
| SANTA CRUZ | 400.709 | 299.966 | 10.316 | 2.854 | | | 713.845 | 657.941 | 7,83 |
| SANTA FE | 10.434.633 | | 144 | 34.350 | | 30.035 | 10.439.092 | 8.177.550 | 21,66 |
| SANTIAGO DEL ESTERO | 816.355 | 3.835 | 1.304 | | 50.674 | 6.023 | 866.145 | 714.586 | 17,50 |
| TIERRA DEL FUEGO | | 393.458 | | 545 | | | 394.003 | 358.925 | 8,90 |
| TUCUMAN | 2.150.129 | 13.980 | | 713 | 1.119 | 16.297 | 2.149.644 | 1.981.870 | 7,80 |
| TOTAL | 102.583.163 | 872.960 | 837.631 | 112.910 | 166.696 | 166.696 | 104.406.664 | 90.507.214 | 13,31 |

Fuente: Secretaría de Energía, Dirección Nacional de Prospectiva. Informe del Sector Eléctrico 2007.

DIRECCION GENERAL DE PROGRAMACION Y ESTADISTICA HACENDAL.

REPUBLICA ARGENTINA
BALANCE ELECTRICO - AÑO 2007
Cifras en miles de toneladas equivalentes de petróleo (tep)

| FORMAS DE ENERGIA | OFERTA | | | | | | | | |
|---------------------------|----------------|--------------|--------------------|----------------|---------------|----------------|--------------|------------|----------------|
| | PRODUCCION | IMPORTACION | VARIACION DE STOCK | OFERTA TOTAL | EXPORTACION | NO APROVECHADO | PERDIDAS | AJUSTES | OFERTA INTERNA |
| Primaria | 80.230 | 4.084 | 742 | 85.056 | 3.676 | 709 | 742 | -33 | 79.896 |
| Energía Hidráulica | 3.316 | | | 3.316 | | | 33 | | 3.283 |
| Nuclear | | 1.509 | 605 | 2.114 | | | | 1 | 2.115 |
| Gas Natural | 41.600 | 1.413 | | 43.013 | 726 | 709 | 709 | | 40.869 |
| Petróleo | 32.945 | 40 | 173 | 33.158 | 2.922 | | | -49 | 30.187 |
| Carbón Mineral | 65 | 1.122 | -36 | 1.151 | 28 | | | 15 | 1.138 |
| Leña | 638 | | | 638 | | | | | 638 |
| Bagazo | 1.071 | | | 1.071 | | | | | 1.071 |
| Otros Primarios | 595 | | | 595 | | | | | 595 |
| Secundaria | 78.194 | 1.853 | -25 | 80.022 | 8.409 | 174 | 1.874 | 254 | 69.819 |
| Electricidad | 9.870 | 898 | | 10.768 | 230 | | 1.430 | | 9.108 |
| Gas distribuido por Redes | 35.621 | | | 35.621 | 1.507 | 174 | 405 | 20 | 33.555 |
| Gas de Refinería | 727 | | | 727 | | | 39 | | 688 |
| Gas Licuado | 2.838 | | | 2.838 | 1.626 | | | 25 | 1.237 |
| Motonafta Total | 7.808 | 126 | 1 | 7.935 | 3.197 | | | | 4.738 |
| Kerosene Aerokerosene | 1.360 | 2 | -1 | 1.361 | 74 | | | | 1.287 |
| Diesel Oil + Gas Oil | 9.833 | 730 | -30 | 10.533 | 40 | | | 59 | 10.552 |
| Fuel Oil | 3.952 | 44 | -7 | 3.989 | 1.570 | | | | 2.419 |
| Carbón Residual | 1.143 | 15 | -3 | 1.155 | 24 | | | 150 | 1.281 |
| No Energético | 2.949 | 38 | -2 | 2.985 | 105 | | | | 2.880 |
| Gas de Coquería | 230 | | | 230 | | | | | 230 |
| Gas de Alto Horno | 296 | | | 296 | | | | | 296 |
| Coque de Carbón | 1.344 | | 17 | 1.361 | 36 | | | | 1.325 |
| Carbón de Leña | 223 | | | 223 | | | | | 223 |
| TOTAL | 158.424 | 5.937 | 717 | 165.078 | 12.085 | 883 | 2.616 | 221 | 149.715 |

Notas: A la Oferta Total se le restan las Exportaciones, lo No Aprovechado y las Pérdidas

Fuente: Datos suministrado por la Secretaría de Energía de la Nación

Dirección General de Programación y Estadística Hacendal

REPUBLICA ARGENTINA
BALANCE ELECTRICO - AÑO 2007
Cifras en miles de toneladas equivalentes de petróleo (tep)

| FORMAS DE ENERGIA | TRANSFORMACION | | | | | | CONSUMO PROPIO | CONSUMO FINAL | | | | | | |
|---------------------------|----------------------|--------------|-----------------------|------------|-----------|------------|----------------|---------------|---------------|--------------|-------------------|--------------|---------------|---------------|
| | CENTRALES ELECTRICAS | | PLANTA TRATAM. DE GAS | REFINERIAS | COQUERIAS | CARBONERAS | | ALTOS HORNOS | NO ENERGETICO | ENERGETICO | | | | CONSUMO TOTAL |
| | SERV. PUBL. | AUTOPRODUCC. | | | | | | | | RESIDENCIAL | COMERCIAL Y PUBL. | TRANSPORTE | AGROPECUARIO | |
| Primaria | | | | | | | 5.331 | | 20 | 19 | | | 958 | 997 |
| Energía Hidráulica | -3.273 | -10 | | | | | | | | | | | | |
| Nuclear | -2.073 | | | | | | 43 | | | | | | | |
| Gas Natural | | | -35.621 | | | | 5.249 | | | | | | | |
| Petróleo | | | | -30.150 | | | 38 | | | | | | | |
| Carbón Mineral | -344 | -14 | | | -778 | | 1 | | | | | | | |
| Leña | | -212 | | | | -356 | | | 20 | 19 | | | 32 | 71 |
| Bagazo | | -145 | | | | | | | | | | | 926 | 926 |
| Otros Primarios | | -595 | | | | | | | | | | | | |
| Secundaria | | | | | | | 2.834 | 5.338 | 11.845 | 3.831 | 12.284 | 3.039 | 16.815 | 53.152 |
| Electricidad | 8.897 | 974 | | | | | 351 | | 2.562 | 2.216 | 54 | 65 | 3.861 | 8.758 |
| Gas distribuido por Redes | -10.106 | | 31.571 | | | | 1.574 | | 8.016 | 1.380 | 2.372 | | 10.106 | 21.874 |
| Gas de Refinería | | -180 | | 727 | | | 508 | | | | | | | |
| Gas Licuado | | | 2.313 | 525 | | | | | | | | | 140 | 1.237 |
| Motonafita Total | | | 437 | 7.371 | | | 5 | 2.601 | | | | | 112 | 4.733 |
| Kerosene Aerokerosene | | | | 1.360 | | | | | | | | | 81 | 1.287 |
| Diesel Oil + Gas Oil | -558 | -71 | | 9.833 | | | 14 | | 321 | | | | 68 | 9.910 |
| Fuel Oil | -1.617 | -141 | | 3.952 | | | 266 | | | | | | 255 | 395 |
| Carbón Residual | | | | 1.143 | | | 72 | | | | | | 967 | 967 |
| No Energético | | | 1.300 | 1.387 | | | 44 | 2.540 | | | 3 | | 294 | 2.837 |
| Gas de Coquería | | -125 | | | | | 230 | | | | | | 105 | 105 |
| Gas de Alto Horno | | -131 | | | | | | | | | | | 164 | 164 |
| Coque de Carbón | | | | | 710 | | | | | | | | 662 | 662 |
| Carbón de Leña | | | | | | 223 | | | | 223 | | | | 223 |
| TOTAL | | | | | | | 8.165 | 5.338 | 11.865 | 3.850 | 12.284 | 3.039 | 17.773 | 54.149 |

| BALANCE DE TRANSFORMACION | | | | | | | |
|---------------------------|---------|--------|---------|---------|--------|------|------|
| Energía Primaria | -5.690 | -976 | -35.621 | -30.150 | -778 | -356 | |
| Energía Secundaria | -12.281 | -649 | | | -242 | | -663 |
| Total | -17.971 | -1.625 | -35.621 | -30.150 | -1.020 | -356 | -663 |
| Producción Electr. | 8.897 | 974 | 35.620 | 26.297 | 975 | 223 | 523 |
| Pérdidas | 9.074 | 651 | | 3.852 | 45 | 133 | 140 |

Se observa una discriminación en energía primaria y secundaria de los valores negativos y de los positivos

Notas: A la Oferta Total se le restan las Exportaciones, lo No Aprovechado y las Pérdidas

Fuente: Datos suministrado por la Secretaría de Energía de la Nación

Dirección General de Programación y Estadística Hacendal

TOTAL PAIS – AÑO 2007

Facturado a Usuario Final (MWh)

| JURISDICCION | TOTAL | RESIDENCIAL | COMERCIAL | INDUSTRIAL | S. SANITARIOS | ALUMBRADO | RIEGO | OFICIAL | E. RURAL | OTROS | TRACCION |
|------------------------|-------------------|-------------------|-------------------|-------------------|------------------|------------------|----------------|------------------|----------------|------------------|----------------|
| BS AS-Zona Atlantica | 3.758.424 | 1.085.541 | 779.692 | 1.474.323 | 39.963 | 162.222 | 4.277 | 129.449 | 65.806 | 17.151 | |
| BS AS-Zona Norte | 5.804.916 | 1.054.750 | 597.608 | 3.706.018 | 52.818 | 172.000 | 3.252 | 54.222 | 160.412 | 3.836 | |
| BS AS-Zona Sur | 2.407.123 | 352.431 | 171.469 | 1.740.819 | 5.256 | 48.894 | 257 | 52.756 | 29.232 | 6.009 | |
| C. FEDERAL- GBA EDESUR | 15.739.539 | 6.183.354 | 4.619.678 | 2.928.192 | 326.650 | 465.602 | | 788.179 | | | 427.884 |
| C. FEDERAL- GBA EDENOR | 17.869.972 | 7.493.199 | 3.493.265 | 5.013.475 | 243.116 | 642.730 | 0 | 359.966 | 52 | 431.418 | 192.751 |
| GBA -ZONA EDELAP | 2.522.230 | 739.742 | 366.159 | 1.236.807 | | 90.111 | | 89.411 | | | |
| CATAMARCA | 1.418.149 | 91.977 | 115.884 | 1.120.820 | 1.920 | 37.974 | 36.893 | 11.558 | | 1.123 | |
| CHACO | 1.264.152 | 663.044 | 211.489 | 146.287 | 35.912 | 70.058 | 34.154 | 29.121 | 67.626 | 6.461 | |
| CHUBUT | 3.152.885 | 301.397 | 126.289 | 2.600.788 | 32.675 | 53.585 | 351 | 31.578 | 3.948 | 2.274 | |
| CORDOBA | 6.037.369 | 1.960.987 | 839.413 | 2.575.415 | 17.592 | 254.579 | 35.585 | 153.739 | 185.204 | 14.855 | |
| CORRIENTES | 1.050.126 | 447.037 | 103.872 | 166.271 | 58 | 122 | 116 | 23.502 | 19.935 | 289.213 | |
| ENTRE RIOS | 2.133.209 | 781.944 | 378.419 | 616.811 | 9.887 | 113.818 | 9.934 | 137.873 | 61.395 | 23.128 | |
| FORMOSA | 480.873 | 165.990 | 97.888 | 27.872 | 7.487 | 33.322 | | 32.834 | 26.121 | 89.359 | |
| JUJUY | 649.013 | 240.890 | 127.125 | 140.769 | | 34.253 | 25.490 | 27.931 | 51.392 | 1.163 | |
| LA PAMPA | 495.858 | 213.095 | 88.458 | 81.592 | 7.755 | 33.443 | 2.623 | 25.495 | 20.468 | 22.929 | |
| LA RIOJA | 862.330 | 258.248 | 124.809 | 257.554 | 34.657 | 31.973 | 124.134 | 30.955 | | | |
| MENDOZA | 4.657.616 | 993.939 | 569.442 | 2.262.702 | 24.672 | 171.749 | 379.009 | 113.900 | 57.066 | 77.770 | 7.367 |
| MISIONES | 1.222.145 | 543.863 | 143.823 | 372.027 | 47.814 | 58.796 | | 39.678 | 12.668 | 3.476 | |
| NEUQUEN | 1.890.417 | 352.052 | 422.104 | 559.631 | 21.652 | 44.592 | 3.578 | 44.048 | | 442.760 | |
| RIO NEGRO | 1.429.130 | 348.903 | 202.498 | 697.168 | 30.200 | 56.007 | 19.523 | 46.756 | 22.719 | 5.356 | |
| SALTA | 1.186.052 | 518.119 | 260.143 | 194.061 | 65.751 | 80.440 | 16.806 | 50.732 | | | |
| SAN JUAN | 1.462.373 | 527.782 | 104.975 | 672.663 | 22.185 | 49.776 | 37.760 | 47.232 | | | |
| SAN LUIS | 1.122.829 | 287.329 | 176.325 | 560.834 | | 57.021 | | 41.320 | | | |
| SANTA CRUZ | 657.941 | 159.857 | 73.959 | 348.945 | 17.912 | 33.420 | | 21.620 | | 2.228 | |
| SANTA FE | 8.177.550 | 1.748.954 | 2.774.292 | 3.132.488 | 12.495 | 177.908 | 18.196 | 97.433 | 156.749 | 59.035 | |
| S. DEL ESTERO | 714.586 | 394.605 | 158.204 | 71.765 | 13.358 | 35.564 | | 35.489 | 5.601 | | |
| TIERRA DEL FUEGO | 358.926 | 100.316 | 58.636 | 157.444 | 2.851 | 16.300 | | 23.379 | | | |
| TUCUMAN | 1.981.870 | 830.418 | 341.199 | 714.537 | 0 | 95.716 | | | | | |
| | 0 | | | | | | | | | | |
| TOTAL PAIS | 90.507.603 | 28.839.763 | 17.527.117 | 33.578.078 | 1.074.636 | 3.121.975 | 751.938 | 2.540.156 | 946.394 | 1.499.544 | 628.002 |

Fuente: Secretaría de Energía, Dirección Nacional de Prospectiva. Informe del Sector Eléctrico 2007.

DIRECCION GENERAL DE PROGRAMACION Y ESTADISTICA HACENDAL.

TOTAL PAIS – AÑO 2007

Cantidad de Usuarios

| JURISDICCION | TOTAL | RESIDENCIAL | COMERCIAL | INDUSTRIAL | S. SANITARIOS | ALUMBRADO | RIEGO | OFICIAL | E. RURAL | OTROS | TRACCION |
|------------------------|-------------------|-------------------|------------------|----------------|---------------|---------------|---------------|---------------|----------------|----------------|--------------|
| BS AS-Zona Atlantica | 805.056 | 700.534 | 72.587 | 3.593 | 22 | 3.684 | 96 | 3.678 | 12.525 | 8.337 | |
| BS AS-Zona Norte | 667.201 | 554.767 | 74.906 | 5.045 | 72 | 173 | 139 | 4.996 | 26.224 | 879 | |
| BS AS-Zona Sur | 154.419 | 119.213 | 25.886 | 905 | 32 | 192 | 6 | 1.800 | 6.313 | 72 | |
| C. FEDERAL- GBA EDESUR | 2.227.342 | 1.934.197 | 259.447 | 24.459 | 76 | 13 | | 7.808 | | | 1.342 |
| C. FEDERAL- GBA EDENOR | 2.558.788 | 2.216.817 | 212.980 | 77.538 | 47 | 21 | | 5.896 | 7 | 45.468 | 14 |
| CATAMARCA | 94.096 | 81.026 | 9.323 | 616 | 14 | 1.069 | 118 | 1.496 | | 434 | |
| CHACO | 258.742 | 217.455 | 22.937 | 3.148 | 271 | 102 | 924 | 3.366 | 8.794 | 1.745 | |
| CHUBUT | 147.112 | 126.794 | 15.441 | 1.020 | 24 | 39 | 7 | 2.067 | 1.646 | 74 | |
| CORDOBA | 1.133.562 | 963.342 | 118.034 | 5.682 | 169 | 5.150 | 381 | 12.923 | 26.026 | 1.855 | |
| CORRIENTES | 227.572 | 200.328 | 17.010 | 2.019 | 27 | 26 | 168 | 1.806 | 5.182 | 1.006 | |
| ENTRE RIOS | 393.028 | 323.169 | 40.131 | 2.725 | 8 | 202 | 120 | 7.570 | 18.237 | 866 | |
| FORMOSA | 129.931 | 51.618 | 8.565 | 634 | 2 | 39 | | 1.642 | 9.179 | 58.252 | |
| GBA -ZONA EDELAP | 309.603 | 267.920 | 34.388 | 5.434 | | 13 | | 1.848 | | | |
| JUJUY | 151.053 | 112.001 | 9.541 | 90 | | 72 | 309 | 2.819 | 26.161 | 60 | |
| LA PAMPA | 167.115 | 134.205 | 19.804 | 993 | 245 | 102 | 25 | 3.383 | 6.993 | 1.365 | |
| LA RIOJA | 102.707 | 89.834 | 9.894 | 643 | 117 | 151 | 297 | 1.771 | | | |
| MENDOZA | 500.335 | 407.796 | 41.891 | 16.905 | 102 | 48 | 8.711 | 3.895 | 20.968 | 16 | 3 |
| MISIONES | 252.145 | 221.599 | 16.976 | 4.120 | 22 | 29 | | 3.091 | 6.216 | 92 | |
| NEUQUEN | 161.281 | 140.751 | 9.069 | 1.727 | 3 | 459 | 135 | 1.029 | | 8.108 | |
| RIO NEGRO | 206.754 | 171.329 | 19.489 | 2.440 | 54 | 46 | 516 | 3.045 | 8.454 | 1.381 | |
| SALTA | 250.118 | 221.773 | 21.978 | 2.828 | 408 | 106 | 236 | 2.789 | | | |
| SAN JUAN | 182.968 | 166.632 | 7.234 | 6.913 | 19 | 21 | 469 | 1.680 | | | |
| SAN LUIS | 131.543 | 114.491 | 14.045 | 1.238 | | 64 | | 1.705 | | | |
| SANTA CRUZ | 77.757 | 66.999 | 10.017 | 161 | 17 | 17 | | 449 | | 97 | |
| SANTA FE | 840.082 | 687.665 | 82.032 | 21.439 | 27 | 407 | 180 | 9.764 | 29.949 | 8.619 | |
| S. DEL ESTERO | 182.474 | 157.616 | 20.096 | 1.678 | 47 | 92 | | 2.512 | 433 | | |
| TIERRA DEL FUEGO | 37.435 | 32.300 | 3.940 | 424 | 25 | 4 | | 742 | | | |
| TUCUMAN | 398.629 | 339.869 | 58.033 | 710 | | 17 | | | | | |
| TOTAL PAIS | 12.748.848 | 10.822.040 | 1.255.674 | 195.127 | 1.850 | 12.358 | 12.837 | 95.570 | 213.307 | 138.726 | 1.359 |

Pueden presentarse diferencias ya que el EPEN no ha discriminado

Fuente: Secretaría de Energía, Dirección Nacional de Prospectiva. Informe del Sector Eléctrico 2007.

DIRECCION GENERAL DE PROGRAMACION Y ESTADISTICA HACENDAL.

JURISDICCION DE LA PROVINCIA DE SANTA FE – AÑO 2007

Facturado a Usuario Final (MWh)

| DEPARTAMENTO | TOTAL | RESIDENCIAL | COMERCIAL | INDUSTRIAL | S. SANITARIOS | ALUMBRADO | RIEGO | OFICIAL | E. RURAL | OTROS |
|-------------------------------|------------------|--------------------|------------------|-------------------|---------------------|------------------|---------------|----------------|-----------------|---------------|
| 9 de Julio | 29.643 | 13.934 | 6.873 | 1.036 | | 3.007 | 37 | 1.361 | 3.134 | 261 |
| Belgrano | 109.020 | 35.407 | 28.422 | 26.368 | 1.219 | 6.048 | 504 | 2.896 | 6.923 | 1.233 |
| Caseros | 186.132 | 55.553 | 53.841 | 60.297 | 649 | 6.409 | 586 | 3.523 | 3.537 | 1.737 |
| Castellanos | 444.903 | 114.503 | 217.247 | 45.710 | | 23.011 | 249 | 7.811 | 32.265 | 4.107 |
| Constitución | 1.415.252 | 49.481 | 35.673 | 1.312.084 | 427 | 8.083 | 3.107 | 2.842 | 2.163 | 1.392 |
| Garay | 19.021 | 7.797 | 6.091 | 569 | | 943 | 141 | 750 | 2.589 | 141 |
| General López | 503.660 | 127.511 | 101.776 | 221.046 | 4.297 | 24.495 | 226 | 6.538 | 15.556 | 2.215 |
| General Obligado | 368.420 | 87.369 | 113.040 | 147.492 | 1.234 | 6.367 | 756 | 4.686 | 5.195 | 2.281 |
| Iriondo | 125.205 | 38.410 | 45.385 | 17.389 | 1.052 | 9.990 | 815 | 2.879 | 8.006 | 1.279 |
| La Capital | 891.285 | 271.322 | 299.989 | 263.102 | | 18.581 | 2.563 | 17.220 | 3.508 | 15.000 |
| Las Colonias | 275.182 | 61.469 | 135.699 | 31.226 | 142 | 13.981 | 993 | 4.602 | 25.478 | 1.592 |
| Rosario | 2.150.170 | 631.148 | 1.077.355 | 376.770 | 1.746 | 13.061 | 2.165 | 22.570 | 3.884 | 21.471 |
| San Cristóbal | 92.251 | 35.758 | 26.905 | 2.309 | | 7.584 | 11 | 2.960 | 16.072 | 652 |
| San Javier | 38.251 | 12.972 | 18.450 | 1.012 | | 1.338 | | 1.306 | 2.884 | 289 |
| San Jeronimo | 149.545 | 45.293 | 46.312 | 41.315 | 1.478 | 4.603 | 1.567 | 2.847 | 5.226 | 904 |
| San Justo | 59.334 | 21.007 | 23.036 | 1.338 | | 5.653 | 1.898 | 1.864 | 4.101 | 437 |
| San Lorenzo | 948.917 | 72.708 | 466.337 | 386.020 | 251 | 12.929 | 1.295 | 5.165 | 2.095 | 2.117 |
| San Martín | 325.945 | 43.962 | 61.145 | 194.190 | | 9.581 | 338 | 3.326 | 11.951 | 1.452 |
| Vera | 45.417 | 23.351 | 10.718 | 3.213 | | 2.245 | 944 | 2.289 | 2.182 | 475 |
| G.Usuario + Autog. MEM | Total | Residencial | Comercial | Industrial | S.Sanitarios | Alumbrado | Riego | Oficial | E. Rural | Otros |
| G.Usuario y Auto del MEM | 2.758.630 | | 159.672 | 2.598.958 | | | | | | |
| Empresa | Total | Residencial | Comercial | Industrial | S.Sanitarios | Alumbrado | Riego | Oficial | E. Rural | Otros |
| Cooperativas | 666.950 | 221.381 | 96.872 | 227.156 | 12.495 | 43.145 | 370 | 8.172 | 53.589 | 3.770 |
| Municipal | | | | | | | | | | |
| EPSF | 4.751.969 | 1.527.573 | 2.517.748 | 306.373 | | 134.763 | 17.826 | 89.261 | 103.159 | 55.266 |
| FACTURADO TOTAL | Total | Residencial | Comercial | Industrial | S.Sanitarios | Alumbrado | Riego | Oficial | E. Rural | Otros |
| TOTAL SANTA FE | 8.177.550 | 1.748.954 | 2.774.292 | 3132488 | 12.495 | 177908 | 18.196 | 97.433 | 156.749 | 59.035 |

Fuente: Secretaría de Energía, Dirección Nacional de Prospectiva. Informe del Sector Eléctrico 2007.

DIRECCION GENERAL DE PROGRAMACION Y ESTADISTICA HACENDAL.

JURISDICCION DE LA PROVINCIA DE SANTA FE – AÑO 2007

Cantidad de Usuarios

| DEPARTAMENTO | TOTAL | RESIDENCIAL | COMERCIAL | INDUSTRIAL | S. SANITARIOS | ALUMBRADO | RIEGO | OFICIAL | E. RURAL | OTROS |
|------------------|---------|-------------|-----------|------------|---------------|-----------|-------|---------|----------|-------|
| 9 de Julio | 9.458 | 7.425 | 914 | 150 | | 11 | 1 | 247 | 595 | 115 |
| Belgrano | 21.655 | 16.291 | 2.856 | 618 | 1 | 6 | 3 | 262 | 1.455 | 163 |
| Caseros | 35.044 | 28.378 | 4.291 | 487 | 3 | 16 | 4 | 348 | 1.222 | 295 |
| Castellanos | 68.005 | 53.668 | 7.624 | 1.067 | | 47 | 2 | 914 | 3.895 | 788 |
| Constitución | 30.468 | 25.371 | 3.468 | 382 | 4 | 26 | 8 | 333 | 614 | 262 |
| Garay | 6.247 | 4.581 | 398 | 80 | | 5 | 2 | 139 | 987 | 55 |
| General López | 83.797 | 64.453 | 13.699 | 2.060 | 10 | 46 | 2 | 855 | 2.186 | 486 |
| General Obligado | 47.792 | 40.444 | 3.369 | 1.146 | 1 | 24 | 21 | 568 | 1.701 | 518 |
| Iriondo | 27.426 | 21.557 | 3.181 | 802 | 1 | 13 | 7 | 325 | 1.305 | 235 |
| La Capital | 151.734 | 127.178 | 18.226 | 2.837 | | 15 | 22 | 1.226 | 731 | 1.499 |
| Las Colonias | 44.404 | 32.133 | 4.145 | 1.915 | 1 | 39 | 11 | 627 | 5.083 | 450 |
| Rosario | 148.899 | 136.148 | 1.784 | 5.939 | 2 | 31 | 57 | 1.385 | 1.354 | 2.199 |
| San Cristóbal | 22.231 | 16.817 | 2.366 | 398 | | 33 | 1 | 515 | 1.911 | 190 |
| San Javier | 9.487 | 7.013 | 912 | 169 | | 8 | | 193 | 1.088 | 104 |
| San Jeronimo | 29.813 | 24.329 | 2.682 | 1.100 | 2 | 23 | 12 | 446 | 979 | 240 |
| San Justo | 14.408 | 10.891 | 1.710 | 173 | | 17 | 3 | 238 | 1.242 | 134 |
| San Lorenzo | 46.511 | 38.474 | 5.915 | 839 | 2 | 17 | 8 | 404 | 479 | 373 |
| San Martín | 28.478 | 20.895 | 3.246 | 1.059 | | 18 | 3 | 428 | 2.505 | 324 |
| Vera | 14.225 | 11.619 | 1.246 | 218 | | 12 | 13 | 311 | 617 | 189 |

| Relaciones (sin GU MEM) | | | | |
|-------------------------|----------|------------|------------|--|
| MWh/km2 | MWh/hab. | MWhRes/hab | Us.Res/hab | |
| 1,76 | 1,02 | 0,48 | 0,26 | |
| 45,70 | 2,51 | 0,81 | 0,37 | |
| 53,97 | 2,24 | 0,67 | 0,34 | |
| 67,41 | 2,54 | 0,65 | 0,31 | |
| 438,84 | 16,47 | 0,58 | 0,30 | |
| 4,80 | 0,88 | 0,36 | 0,21 | |
| 43,57 | 2,65 | 0,67 | 0,34 | |
| 33,71 | 2,08 | 0,49 | 0,23 | |
| 39,33 | 1,86 | 0,57 | 0,32 | |
| 291,74 | 1,67 | 0,51 | 0,24 | |
| 42,74 | 2,72 | 0,61 | 0,32 | |
| 1137,66 | 1,76 | 0,52 | 0,11 | |
| 6,21 | 1,37 | 0,53 | 0,25 | |
| 5,52 | 1,21 | 0,41 | 0,22 | |
| 34,92 | 1,84 | 0,56 | 0,30 | |
| 10,64 | 1,40 | 0,50 | 0,26 | |
| 508,26 | 6,31 | 0,48 | 0,26 | |
| 67,07 | 5,11 | 0,69 | 0,33 | |
| 2,15 | 0,85 | 0,44 | 0,22 | |

| G. Usuario + Autog. MEM | Total | Residencial | Comercial | Industrial | S.Sanitarios | Alumbrado | Riego | Oficial | E. Rural | Otros |
|--------------------------|-------|-------------|-----------|------------|--------------|-----------|-------|---------|----------|-------|
| G.Usuario y Auto del MEM | 84 | | 33 | 51 | | | | | | |

| Empresa | Total | Residencial | Comercial | Industrial | S.Sanitarios | Alumbrado | Riego | Oficial | E. Rural | Otros |
|--------------|---------|-------------|-----------|------------|--------------|-----------|-------|---------|----------|-------|
| Cooperativas | 135.701 | 102.488 | 17.398 | 4.348 | 27 | 47 | 57 | 1223 | 9.626 | 487 |
| Municipal | | | | | | | | | | |
| EPSF | 704.297 | 585.177 | 64.601 | 17.040 | | 360 | 123 | 8.541 | 20.323 | 8.132 |

| USUARIOS | Total | Residencial | Comercial | Industrial | S.Sanitarios | Alumbrado | Riego | Oficial | E. Rural | Otros |
|----------------|---------|-------------|-----------|------------|--------------|-----------|-------|---------|----------|-------|
| TOTAL SANTA FE | 840.082 | 687.665 | 82.032 | 21.439 | 27 | 407 | 180 | 9.764 | 29.949 | 8.619 |

Fuente: Secretaría de Energía, Dirección Nacional de Prospectiva. Informe del Sector Eléctrico 2007.

DIRECCION GENERAL DE PROGRAMACION Y ESTADISTICA HACENDAL.

GENERACION DE ENERGIA ELECTRICA ASOCIADA A REDES DE TRANSPORTE Y DISTRIBUCION - TOTAL PAIS
AÑO 2008 – EN MWh

| JURISDICCION | C.C | CV | DI | EO | GT | HB | HI | NU | SOLAR | TG | TV | GENERACION BRUTA | AUTOG. MERCADO | IMPORTAC. | EXPORTAC. | BOMBEO | OFERTA DE GENERACION |
|-----------------|-------------------|-------------------|----------------|---------------|----------|----------------|-------------------|------------------|------------|------------------|-------------------|--------------------|------------------|------------------|------------------|----------------|----------------------|
| BUENOS AIRES | 3.307.410 | 1.830.992 | 54.513 | 8.947 | | | | 2.638.118 | | 2.178.429 | 7.323.780 | 17.342.189 | 53.004 | | | | 17.395.193 |
| CAP.FED | 6.495.695 | 3.597.814 | | | | | | | | | 8.517.838 | 18.611.347 | | | | | 18.611.347 |
| CATAMARCA | | | 10.094 | | | | | | | | | 10.094 | | | | | 10.094 |
| CORDOBA | 537.683 | 118.028 | 9.095 | | | 546.742 | 511.383 | 4.692.270 | | 419.582 | 941.603 | 7.776.386 | 148.622 | | | 483.263 | 7.441.745 |
| CORRIENTES | | | 3.991 | | | | 7.652.829 | | | | | 7.656.820 | | 7.662.614 | 855 | | 15.318.579 |
| CHACO | | | 33.091 | | | | | | | | | 33.091 | | | | | 33.091 |
| CHUBUT | 183.067 | 68.340 | 31.090 | 20.155 | | | 3.143.127 | | | 778.612 | | 4.224.391 | 586.271 | | | | 4.810.662 |
| ENTRE RIOS | | | | | | | 3.227.573 | | | | | 3.227.573 | | 316.297 | 1.895.233 | | 1.648.637 |
| FORMOSA | | | 20.366 | | | | | | | | | 20.366 | | 328.771 | | | 349.137 |
| G.B.A. | 5.920.968 | 3.110.837 | 321 | | | | | | | 1.013.680 | | 10.045.806 | | | | | 10.045.806 |
| JUJUY | | | 18.771 | | | | 144.225 | | 144 | 570 | | 163.710 | 8.801 | | | | 172.511 |
| LA PAMPA | | | 1.010 | 3.273 | | | 248.333 | | | | | 252.616 | | | | | 252.616 |
| LA RIOJA | | | 17.029 | | | | | | | 53.770 | | 70.799 | | | | | 70.799 |
| MENDOZA | 1.651.815 | 793.575 | 4.067 | | | 257.341 | 2.423.906 | | | 395.820 | 288.891 | 5.815.415 | | | | 54.997 | 5.760.418 |
| MISIONES | | | 190 | | | | 222.208 | | | 39.778 | | 262.176 | | 148.760 | | | 410.936 |
| NEUQUEN | 3.157.552 | 1.947.006 | 30.006 | 444 | | | 10.755.407 | | | 1.842.532 | | 17.732.947 | 307.858 | | | | 18.040.805 |
| RIO NEGRO | | | 18.558 | | | | 1.133.244 | | | 430.902 | | 1.582.704 | 28.938 | | | | 1.611.642 |
| SALTA | 1.698.240 | 819.121 | 16.901 | | | | 367.588 | | | 196.297 | 1.638.751 | 4.736.898 | | | 1.078.297 | | 3.658.601 |
| SAN JUAN | | | 21.406 | | | | 492.984 | | | 39.215 | | 553.605 | | | | | 553.605 |
| SANTA CRUZ | | | 115.299 | 9.131 | | | | | | 416.441 | | 540.871 | 355.905 | | | | 896.776 |
| SANTA FE | | | 2.922 | | | | | | | 600.266 | 101.088 | 704.276 | 29.350 | | | | 733.626 |
| Sgo del ESTERO | | | 11.902 | | | | 147.031 | | | 30.662 | | 189.595 | | | | | 189.595 |
| T. DEL FUEGO | | | 5.644 | | | | | | | 407.178 | | 412.822 | | | | | 412.822 |
| TUCUMAN | 3.463.228 | 1.676.386 | 15.094 | | | | 182.420 | | | 957.931 | | 6.295.059 | | | | | 6.295.059 |
| TOTAL | 26.415.658 | 13.962.099 | 441.360 | 41.950 | 0 | 804.083 | 30.652.258 | 7.330.388 | 144 | 9.801.665 | 18.811.951 | 108.261.556 | 1.518.749 | 8.456.442 | 2.974.385 | 538.260 | 114.724.102 |

Notas: En Neuquén la Generación de Capex ha sido ingresada en su totalidad como Generador.
 La nomenclatura utilizada es la siguiente:

| Tipos de generación | |
|---------------------|-----------------------|
| CG | Ciclo combinado gas |
| CV | Ciclo combinado vapor |
| DI | Diesel |
| EO | Eólico |
| GT | Geotérmica |
| HB | Hidráulica de bombeo |
| HI | Hidráulica |
| NU | Nuclear |
| TG | Turbo Gas |
| TV | Turbo Vapor |
| SO | Solar |

Fuente: Secretaría de Energía, Dirección Nacional de Prospectiva. Informe del Sector Eléctrico 2008

DIRECCION GENERAL DE PROGRAMACION Y ESTADISTICA HACENDAL.

REPUBLICA ARGENTINA
BALANCE ELECTRICO - AÑO 2008
Cifras en miles de toneladas equivalentes de petróleo (tep)

| FORMAS DE ENERGIA | OFERTA | | | | | | | | |
|---------------------------|----------------|--------------|--------------------|----------------|---------------|----------------|--------------|-----------|----------------|
| | PRODUCCION | IMPORTACION | VARIACION DE STOCK | OFERTA TOTAL | EXPORTACION | NO APROVECHADO | PERDIDAS | AJUSTES | OFERTA INTERNA |
| Primaria | 80.979 | 4.310 | -40 | 85.249 | 3.054 | 710 | 743 | 14 | 80.756 |
| Energía Hidráulica | 3.308 | | | 3.308 | | | 33 | | 3.275 |
| Nuclear | | 2.062 | 78 | 2.140 | | | | | 2.140 |
| Gas Natural | 41.755 | 1.121 | | 42.876 | 191 | 710 | 710 | | 41.265 |
| Petróleo | 32.323 | 5 | -82 | 32.246 | 2.835 | | | | 29.411 |
| Carbón Mineral | 65 | 1.122 | -36 | 1.151 | 28 | | | 14 | 1.137 |
| Leña | 1.180 | | | 1.180 | | | | | 1.180 |
| Bagazo | 1.004 | | | 1.004 | | | | | 1.004 |
| Otros Primarios | 1.344 | | | 1.344 | | | | | 1.344 |
| Secundaria | 78.418 | 1.460 | 18 | 79.896 | 7.659 | 177 | 2.314 | 39 | 69.785 |
| Electricidad | 10.484 | 727 | | 11.211 | 256 | | 1.399 | | 9.556 |
| Gas distribuido por Redes | 35.806 | | | 35.806 | 697 | 177 | 857 | -6 | 34.069 |
| Gas de Refinería | 751 | | | 751 | | | 58 | | 693 |
| Gas Licuado | 3.355 | | | 3.355 | 1.713 | | | | 1.642 |
| Motonafta Total | 7.228 | 39 | 3 | 7.270 | 2.113 | | | | 5.157 |
| Kerosene Aerokerosene | 1.301 | 12 | | 1.313 | | | | | 1.313 |
| Diesel Oil + Gas Oil | 9.758 | 653 | 30 | 10.441 | 5 | | | | 10.436 |
| Fuel Oil | 4.336 | | 5 | 4.341 | 1.320 | | | 30 | 3.051 |
| Carbón Residual | 1.137 | | -18 | 1.119 | 765 | | | 15 | 369 |
| No Energético | 1.492 | 29 | 2 | 1.523 | 98 | | | | 1.425 |
| Gas de Coquería | 230 | | | 230 | | | | | 230 |
| Gas de Alto Horno | 296 | | | 296 | | | | | 296 |
| Coque de Carbón | 1.344 | | 17 | 1.361 | 36 | | | | 1.325 |
| Carbón de Leña | 223 | | | 223 | | | | | 223 |
| Biocombustible | 677 | | -21 | 656 | 656 | | | | |
| TOTAL | 159.397 | 5.770 | -22 | 165.145 | 10.713 | 887 | 3.057 | 53 | 150.541 |

Notas: A la Oferta Total se le restan las Exportaciones, lo No Aprovechado y las Pérdidas

En Producción respecto al concepto Otros Primarios a partir de 2008 se incluye el rubro Aceiteras

Se incorpora a partir de 2008 en Energía Secundaria el rubro Biocombustibles

Fuente: Datos suministrado por la Secretaría de Energía de la Nación

Dirección General de Programación y Estadística Hacendal

REPUBLICA ARGENTINA
BALANCE ELECTRICICO - AÑO 2008

Cifras en miles de toneladas equivalentes de petróleo (tep)

| FORMAS DE ENERGIA | TRANSFORMACION | | | | | | | | CONSUMO PROPIO | CONSUMO FINAL | | | | | | |
|---------------------------|----------------------|--------------|-----------------------|------------|-----------|-----------|------------|-------------|----------------|---------------|---------------|-------------------|---------------|--------------|---------------|---------------|
| | CENTRALES ELECTRICAS | | PLANTA TRATAM. DE GAS | REFINERIAS | ACEITERAS | COQUERIAS | CARBONERAS | ALTOS HORNO | | NO ENERGETICO | ENERGETICO | | | | | CONSUMO TOTAL |
| | SERV. PUBL. | AUTOPRODUCC. | | | | | | | | | RESIDENCIAL | COMERCIAL Y PUBL. | TRANSPORTE | AGROPECUARIO | INDUSTRIA | |
| Primaria | | | | | | | | | 5.541 | | 144 | 139 | | | 1.083 | 1.366 |
| Energía Hidráulica | -3.266 | -9 | | | | | | | 43 | | | | | | | |
| Nuclear | -2.097 | | | | | | | | 5.459 | | | | | | | |
| Gas Natural | | | -35.806 | | | | | | 38 | | | | | | | |
| Petróleo | | | | -29.373 | | | | | 1 | | | | | | | |
| Carbón Mineral | -344 | -14 | | | | | -778 | | | | | | | | | |
| Leña | | -159 | | | | | | -505 | | | 144 | 139 | | | 234 | 517 |
| Bagazo | | -155 | | | | | | | | | | | | | 849 | 849 |
| Otros Primarios | | -595 | | | | | -749 | | | | | | | | | |
| Secundaria | | | | | | | | | 3.406 | 3.528 | 11.853 | 3.913 | 12.603 | 3.249 | 16.278 | 51.424 |
| Electricidad | 9.310 | 1.173 | | | | | | | 352 | | 2.697 | 2.309 | 56 | 63 | 4.079 | 9.204 |
| Gas distribuido por Redes | -10.573 | | 32.796 | | | | | | 1.952 | | 7.619 | 1.336 | 2.264 | | 10.326 | 21.545 |
| Gas de Refinería | | | | 751 | | | | | 693 | | | | | | | |
| Gas Licuado | | | 2.215 | 1.141 | | | | | | 279 | 986 | 164 | | 66 | 148 | 1.643 |
| Motonafta Total | | | 268 | 6.960 | | | | | | 2.100 | | | | 48 | 112 | 5.157 |
| Kerosene Aerokerosene | | | | 1.313 | | | | | 4 | | 328 | | | 891 | 91 | 1.310 |
| Diesel Oil + Gas Oil | -777 | -46 | | 9.758 | | | | | 18 | | | 72 | 6.440 | 3.024 | 60 | 9.596 |
| Fuel Oil | -2.287 | -139 | | 4.336 | | | | | 266 | | | 32 | 53 | 48 | 226 | 359 |
| Carbón Residual | | | | 1.137 | | | -250 | | 45 | | | | | | 184 | 184 |
| No Energético | | | 527 | 635 | | | 65 | | 76 | 1.149 | | | 2 | | 198 | 1.349 |
| Gas de Coquería | | -192 | | | | | 230 | | | | | | | | 38 | 38 |
| Gas de Alto Horno | | -142 | | | | | | | | | | | | | 154 | 154 |
| Coque de Carbón | | | | | | | 710 | | | | | | | | 662 | 662 |
| Carbón de Leña | | | | | | | | 223 | | | 223 | | | | 223 | 223 |
| Biocombustible | | | | | | | 677 | | | | | | | | | |
| TOTAL | | | | | | | | | 8.947 | 3.528 | 11.997 | 4.052 | 12.603 | 3.249 | 17.361 | 52.790 |

| BALANCE DE TRANSFORMACION | | | | | | | | | | |
|---------------------------|---------|--------|---------|---------|------|--------|------|--|--|------|
| Energía Primaria | -5.707 | -932 | -35.806 | -29.373 | -749 | -778 | -505 | | | |
| Energía Secundaria | -13.636 | -519 | | | | -250 | | | | -663 |
| Total | -19.343 | -1.451 | -35.806 | -29.373 | -749 | -1.028 | -505 | | | -663 |
| Producción Electr. | 9.310 | 1.173 | 35.806 | 26.031 | 677 | 1.005 | 223 | | | 494 |
| Pérdidas | 10.033 | 278 | | 3.342 | 72 | 23 | 282 | | | 169 |

Se observa una discriminación en energía primaria y secundaria de los valores negativos y de los positivos

Notas: A la Oferta Total se le restan las Exportaciones, lo No Aprovechado y las Pérdidas

En Producción respecto al concepto Otros Primarios a partir de 2008 se incluye el rubro Aceiteras

Se incorpora a partir de 2008 en Energía Secundaria el rubro Biocombustibles

Fuente: Datos suministrado por la Secretaría de Energía de la Nación

Dirección General de Programación y Estadística Hacendal

TOTAL PAIS – AÑO 2008

Facturado a Usuario Final (MWh)

| JURISDICCION | TOTAL | RESIDENCIAL | COMERCIAL | INDUSTRIAL | S. SANITARIOS | ALUMBRADO | RIEGO | OFICIAL | E. RURAL | OTROS | TRACCION |
|------------------------|-------------------|-------------------|-------------------|-------------------|------------------|------------------|----------------|------------------|----------------|------------------|----------------|
| BS AS-Zona Atlantica | 3.944.257 | 1.143.293 | 838.779 | 1.522.609 | 40.361 | 170.934 | 1.571 | 132.082 | 76.715 | 17.913 | |
| BS AS-Zona Norte | 6.065.725 | 1.136.753 | 609.087 | 3.853.113 | 47.060 | 181.463 | 1.323 | 62.114 | 169.532 | 5.280 | |
| BS AS-Zona Sur | 2.408.889 | 378.086 | 178.902 | 1.704.780 | 4.887 | 49.876 | 545 | 55.313 | 31.424 | 5.076 | |
| C. FEDERAL- GBA EDESUR | 16.098.458 | 6.345.014 | 4.781.985 | 2.936.878 | 330.434 | 467.733 | | 790.814 | | | 445.600 |
| C. FEDERAL- GBA EDENOR | 18.431.838 | 7.738.514 | 3.628.231 | 5.144.652 | 260.867 | 644.276 | | 378.816 | | 436.946 | 199.536 |
| GBA -ZONA EDELAP | 2.565.349 | 762.401 | 372.461 | 1.246.058 | | 92.410 | | 92.019 | | | |
| CATAMARCA | 1.522.136 | 159.576 | 117.051 | 1.151.567 | 2.016 | 39.873 | 38.738 | 12.136 | | 1.179 | |
| CHACO | 1.297.766 | 695.454 | 221.773 | 147.301 | 37.025 | 68.823 | 1.955 | 63.861 | 26.866 | 34.708 | |
| CHUBUT | 3.058.904 | 327.418 | 148.317 | 2.452.874 | 32.873 | 53.784 | 371 | 36.607 | 4.544 | 2.116 | |
| CORDOBA | 6.391.831 | 2.114.517 | 911.535 | 2.675.772 | 20.554 | 278.035 | 30.528 | 151.835 | 195.189 | 13.866 | |
| CORRIENTES | 1.154.420 | 502.484 | 116.004 | 163.042 | 64 | 139 | 280 | 26.380 | 20.563 | 325.464 | |
| ENTRE RIOS | 2.277.113 | 827.159 | 412.911 | 638.212 | 10.767 | 120.930 | 18.856 | 143.612 | 79.396 | 25.270 | |
| FORMOSA | 503.607 | 167.358 | 104.935 | 28.517 | 7.539 | 35.094 | | 34.860 | 27.559 | 97.745 | |
| JUJUY | 727.170 | 251.772 | 112.546 | 202.097 | | 34.248 | 42.051 | 29.860 | 53.536 | 1.060 | |
| LA PAMPA | 547.988 | 231.928 | 96.592 | 91.105 | 7.761 | 35.103 | 2.494 | 24.984 | 23.370 | 34.651 | |
| LA RIOJA | 898.930 | 289.730 | 126.519 | 252.770 | 32.099 | 35.788 | 128.814 | 33.210 | | | |
| MENDOZA | 4.554.647 | 1.069.415 | 380.151 | 2.349.960 | 23.568 | 181.886 | 368.701 | 113.729 | 58.403 | 1.499 | 7.335 |
| MISIONES | 1.261.428 | 561.875 | 151.572 | 372.239 | 53.395 | 64.417 | | 40.622 | 14.040 | 3.268 | |
| NEUQUEN | 1.982.597 | 392.625 | 484.874 | 546.331 | 24.331 | 47.537 | 1.779 | 47.042 | | 438.078 | |
| RIO NEGRO | 1.504.649 | 379.705 | 228.162 | 708.944 | 31.371 | 60.970 | 21.009 | 50.223 | 23.577 | 688 | |
| SALTA | 1.227.821 | 545.753 | 273.396 | 190.152 | 65.517 | 85.799 | 14.734 | 52.470 | | | |
| SAN JUAN | 1.457.477 | 553.918 | 103.566 | 630.625 | 23.675 | 53.556 | 37.916 | 54.221 | | | |
| SAN LUIS | 1.173.785 | 297.054 | 323.697 | 450.063 | | 59.337 | | 43.634 | | | |
| SANTA CRUZ | 590.030 | 174.372 | 73.438 | 312.508 | | 4.100 | | 24.525 | 1.087 | | |
| SANTA FE | 8.261.979 | 1.916.358 | 2.606.778 | 3.153.033 | 12.139 | 229.364 | 18.910 | 96.601 | 163.970 | 64.826 | |
| S. DEL ESTERO | 771.907 | 436.524 | 167.050 | 73.476 | 13.169 | 36.121 | | 39.917 | 5.650 | | |
| TIERRA DEL FUEGO | 379.744 | 115.218 | 62.297 | 166.589 | | 17.061 | | 18.579 | | | |
| TUCUMAN | 1.953.166 | 871.787 | 359.859 | 626.191 | | 95.329 | | | | | |
| | 0 | | | | | | | | | | |
| TOTAL PAIS | 93.013.611 | 30.386.061 | 17.992.468 | 33.791.458 | 1.081.472 | 3.243.986 | 730.575 | 2.650.066 | 975.421 | 1.509.633 | 652.471 |

Fuente: Secretaría de Energía, Dirección Nacional de Prospectiva. Informe del Sector Eléctrico 2008

DIRECCION GENERAL DE PROGRAMACION Y ESTADISTICA HACENDAL.

TOTAL PAIS – AÑO 2008

Cantidad de Usuarios

| JURISDICCION | TOTAL | RESIDENCIAL | COMERCIAL | INDUSTRIAL | S. SANITARIOS | ALIMBRADO | RIEGO | OFICIAL | E. RURAL | OTROS | TRACCION |
|------------------------|-------------------|-------------------|------------------|----------------|---------------|--------------|---------------|---------------|----------------|----------------|--------------|
| BS AS-Zona Atlantica | 828.657 | 729.223 | 74.983 | 3.752 | 25 | 76 | 98 | 3.843 | 13.371 | 3.286 | |
| BS AS-Zona Norte | 682.208 | 567.766 | 75.750 | 4.789 | 145 | 193 | 138 | 5.525 | 27.107 | 795 | |
| BS AS-Zona Sur | 259.045 | 222.095 | 27.241 | 957 | 34 | 173 | 3 | 1.981 | 6.367 | 194 | |
| C. FEDERAL- GBA EDESUR | 2.262.230 | 1.966.407 | 262.145 | 23.987 | 496 | 13 | | 7.818 | | | 1.364 |
| C. FEDERAL- GBA EDENOR | 2.671.629 | 2.334.561 | 221.634 | 81.772 | 46 | 21 | | 6.166 | | 27.415 | 14 |
| CATAMARCA | 98.798 | 85.077 | 9.787 | 646 | 15 | 1.122 | 124 | 1.571 | | 456 | |
| CHACO | 273.411 | 228.151 | 23.761 | 3.168 | 274 | 186 | 6 | 4.087 | 11.308 | 2.470 | |
| CHUBUT | 152.079 | 130.967 | 16.116 | 989 | 29 | 41 | 6 | 2.240 | 1.633 | 58 | |
| CORDOBA | 1.172.616 | 1.003.526 | 122.202 | 5.805 | 178 | 296 | 202 | 13.168 | 25.720 | 1.519 | |
| CORRIENTES | 253.889 | 225.482 | 19.146 | 2.270 | 2 | 29 | 10 | 2.032 | 3.786 | 1.132 | |
| ENTRE RIOS | 407.686 | 334.193 | 41.267 | 2.396 | 8 | 342 | 170 | 7.705 | 20.798 | 807 | |
| FORMOSA | 119.314 | 50.391 | 9.001 | 650 | | 35 | | 1.626 | 9.736 | 47.875 | |
| GBA -ZONA EDELAP | 314.171 | 271.904 | 35.205 | 5.294 | | 6 | | 1.762 | | | |
| JUJUY | 158.020 | 117.031 | 10.099 | 126 | | 69 | 574 | 2.853 | 27.208 | 60 | |
| LA PAMPA | 132.394 | 109.078 | 14.832 | 714 | 176 | 128 | 3 | 2.326 | 4.147 | 990 | |
| LA RIOJA | 98.704 | 85.298 | 10.345 | 649 | 117 | 151 | 299 | 1.845 | | | |
| MENDOZA | 515.558 | 419.739 | 54.209 | 8.314 | 115 | 51 | 8.705 | 3.891 | 20.520 | 13 | 1 |
| MISIONES | 262.370 | 230.445 | 17.746 | 4.118 | 321 | 129 | | 3.189 | 6.385 | 37 | |
| NEUQUEN | 171.850 | 150.266 | 9.120 | 1.627 | 2 | 74 | 97 | 959 | | 9.705 | |
| RIO NEGRO | 213.023 | 177.616 | 20.445 | 2.448 | 77 | 46 | 575 | 3.956 | 7.854 | 6 | |
| SALTA | 258.131 | 228.926 | 22.757 | 2.815 | 412 | 110 | 232 | 2.879 | | | |
| SAN JUAN | 187.122 | 170.329 | 7.369 | 7.072 | 104 | 51 | 470 | 1.727 | | | |
| SAN LUIS | 135.159 | 116.811 | 15.262 | 1.234 | | 69 | | 1.783 | | | |
| SANTA CRUZ | 82.803 | 72.646 | 8.540 | 332 | | 2 | | 1.194 | 89 | | |
| SANTA FE | 1.125.498 | 931.856 | 122.055 | 21.676 | 31 | 414 | 169 | 9.704 | 30.464 | 9.129 | |
| S. DEL ESTERO | 188.099 | 162.822 | 20.241 | 1.758 | 47 | 97 | | 2.684 | 450 | | |
| TIERRA DEL FUEGO | 39.075 | 33.560 | 4.270 | 524 | | 3 | | 718 | | | |
| TUCUMAN | 392.612 | 350.709 | 41.080 | 742 | | 81 | | | | | |
| TOTAL PAIS | 13.456.151 | 11.506.875 | 1.316.608 | 190.624 | 2.654 | 4.008 | 11.881 | 99.232 | 216.943 | 105.947 | 1.379 |

Pueden presentarse diferencias ya que el EPEN no ha discriminado

Fuente: Secretaría de Energía, Dirección Nacional de Prospectiva. Informe del Sector Eléctrico 2008

DIRECCION GENERAL DE PROGRAMACION Y ESTADISTICA HACENDAL.

JURISDICCION DE LA PROVINCIA DE SANTA FE – AÑO 2008

Facturado a Usuario Final (MWh)

| DEPARTAMENTO | TOTAL | RESIDENCIAL | COMERCIAL | INDUSTRIAL | S. SANITARIOS | ALUMBRADO | RIEGO | OFICIAL | E. RURAL | OTROS |
|-------------------------------|------------------|--------------------|------------------|-------------------|---------------------|------------------|---------------|----------------|-----------------|---------------|
| 9 de Julio | 29.938 | 14.140 | 7.101 | 1.049 | | 2.887 | 36 | 1.010 | 3.206 | 509 |
| Belgrano | 102.756 | 33.166 | 30.002 | 24.538 | 1.288 | 5.491 | 520 | 2.191 | 4.599 | 961 |
| Caseros | 186.817 | 59.287 | 49.665 | 60.965 | 477 | 6.608 | 650 | 3.610 | 3.439 | 2.116 |
| Castellanos | 484.878 | 122.142 | 229.878 | 61.700 | | 25.244 | 284 | 6.751 | 33.891 | 4.988 |
| Constitución | 1.445.396 | 52.793 | 34.184 | 1.339.678 | 435 | 7.994 | 3.556 | 2.403 | 2.687 | 1.666 |
| Garay | 21.242 | 8.802 | 6.132 | 1.051 | | 923 | 176 | 680 | 3.245 | 233 |
| General López | 520.590 | 135.721 | 91.289 | 237.647 | 4.564 | 25.490 | 251 | 6.394 | 16.627 | 2.607 |
| General Obligado | 377.102 | 93.453 | 113.343 | 148.764 | 1.290 | 6.355 | 734 | 4.515 | 6.085 | 2.563 |
| Iriondo | 133.510 | 41.276 | 45.223 | 22.589 | 1.063 | 10.185 | 1.023 | 2.768 | 5.247 | 4.136 |
| La Capital | 934.953 | 307.724 | 310.727 | 259.251 | | 18.533 | 2.712 | 19.697 | 3.796 | 12.513 |
| Las Colonias | 262.473 | 64.952 | 119.074 | 30.121 | 86 | 14.359 | 952 | 4.352 | 26.699 | 1.878 |
| Rosario | 2.267.338 | 700.681 | 1.019.752 | 432.150 | 2.003 | 60.391 | 2.409 | 23.107 | 4.463 | 22.382 |
| San Cristóbal | 106.720 | 43.011 | 28.080 | 3.016 | | 8.835 | 19 | 3.319 | 19.394 | 1.046 |
| San Javier | 44.443 | 13.826 | 20.813 | 3.570 | | 1.491 | | 1.208 | 3.074 | 461 |
| San Jerónimo | 160.268 | 49.437 | 48.206 | 46.095 | 671 | 4.653 | 1.648 | 2.776 | 5.650 | 1.132 |
| San Justo | 62.585 | 23.511 | 24.410 | 1.399 | | 5.133 | 1.192 | 1.756 | 4.568 | 616 |
| San Lorenzo | 748.465 | 81.376 | 363.582 | 278.862 | 261 | 13.071 | 1.390 | 4.730 | 2.745 | 2.448 |
| San Martín | 316.219 | 46.250 | 54.737 | 187.872 | | 9.580 | 339 | 3.164 | 12.555 | 1.722 |
| Vera | 56.286 | 24.809 | 10.581 | 12.716 | | 2.142 | 1.020 | 2.170 | 2.001 | 847 |
| G.Usuario + Autog. MEM | Total | Residencial | Comercial | Industrial | S.Sanitarios | Alumbrado | Riego | Oficial | E. Rural | Otros |
| G.Usuario y Auto del MEM | 2.679.769 | | 89.413 | 2.590.356 | | | | | | |
| Empresa | Total | Residencial | Comercial | Industrial | S.Sanitarios | Alumbrado | Riego | Oficial | E. Rural | Otros |
| Cooperativas | 707.154 | 239.956 | 101.537 | 239.606 | 12.139 | 44.852 | 459 | 8.460 | 54.532 | 5.613 |
| Municipal | | | | | | | | | | |
| EPSF | 4.875.057 | 1.676.402 | 2.415.829 | 323.070 | | 184.512 | 18.452 | 88.142 | 109.438 | 59.212 |
| FACTURADO TOTAL | Total | Residencial | Comercial | Industrial | S.Sanitarios | Alumbrado | Riego | Oficial | E. Rural | Otros |
| TOTAL SANTA FE | 8.261.979 | 1.916.357 | 2.606.779 | 3.153.033 | 12.138 | 229.365 | 18.911 | 96.601 | 163.971 | 64.824 |

Fuente: Secretaría de Energía, Dirección Nacional de Prospectiva. Informe del Sector Eléctrico 2008

DIRECCION GENERAL DE PROGRAMACION Y ESTADISTICA HACENDAL.

JURISDICCION DE LA PROVINCIA DE SANTA FE – AÑO 2008

Cantidad de Usuarios

| DEPARTAMENTO | TOTAL | RESIDENCIAL | COMERCIAL | INDUSTRIAL | S. SANITARIOS | ALUMBRADO | RIEGO | OFICIAL | E. RURAL | OTROS |
|------------------|---------|-------------|-----------|------------|---------------|-----------|-------|---------|----------|-------|
| 9 de Julio | 9.265 | 7.252 | 864 | 135 | | 11 | 1 | 224 | 643 | 135 |
| Belgrano | 19.542 | 14.930 | 2.510 | 556 | 1 | 6 | 3 | 240 | 1.174 | 122 |
| Caseros | 35.910 | 29.088 | 4.446 | 484 | 2 | 15 | 4 | 453 | 1.127 | 291 |
| Castellanos | 70.024 | 55.170 | 8.003 | 1.092 | | 52 | 2 | 896 | 3.957 | 852 |
| Constitución | 31.173 | 25.945 | 3.570 | 389 | 4 | 25 | 8 | 332 | 635 | 265 |
| Garay | 6.542 | 4.807 | 417 | 97 | | 5 | 2 | 127 | 1.018 | 69 |
| General López | 81.329 | 66.843 | 8.640 | 2.107 | 13 | 49 | 2 | 846 | 2.315 | 514 |
| General Obligado | 49.686 | 41.525 | 3.845 | 1.168 | 2 | 24 | 19 | 557 | 1.983 | 563 |
| Iriondo | 28.145 | 22.139 | 3.311 | 796 | 1 | 13 | 7 | 324 | 1.223 | 331 |
| La Capital | 170.381 | 145.025 | 18.891 | 2.884 | | 15 | 11 | 1.175 | 790 | 1.590 |
| Las Colonias | 45.505 | 33.081 | 4.287 | 1.929 | 1 | 38 | 11 | 616 | 5.078 | 464 |
| Rosario | 404.767 | 349.920 | 43.692 | 6.023 | 3 | 31 | 60 | 1.454 | 1.412 | 2.172 |
| San Cristóbal | 25.576 | 19.319 | 2.743 | 449 | | 34 | 1 | 544 | 2.217 | 269 |
| San Javier | 9.987 | 7.458 | 940 | 178 | | 8 | | 179 | 1.104 | 120 |
| San Jeronimo | 30.487 | 24.529 | 3.157 | 1.151 | 2 | 24 | 11 | 375 | 976 | 262 |
| San Justo | 15.457 | 11.755 | 1.832 | 184 | | 17 | 3 | 247 | 1.268 | 151 |
| San Lorenzo | 48.095 | 39.768 | 6.196 | 834 | 2 | 17 | 8 | 399 | 480 | 391 |
| San Martín | 29.059 | 21.374 | 3.396 | 1.005 | | 18 | 3 | 419 | 2.498 | 346 |
| Vera | 14.568 | 11.928 | 1.315 | 215 | | 12 | 13 | 297 | 566 | 222 |

| Relaciones (sin GU MEM) | | | |
|-------------------------|----------|------------|------------|
| MWh/km2 | MWh/hab. | MWhRes/hab | Us.Res/hab |
| 1,77 | 1,03 | 0,49 | 0,25 |
| 43,07 | 2,36 | 0,76 | 0,34 |
| 54,17 | 2,25 | 0,71 | 0,35 |
| 73,47 | 2,77 | 0,70 | 0,31 |
| 448,19 | 16,83 | 0,61 | 0,30 |
| 5,36 | 0,98 | 0,41 | 0,22 |
| 45,03 | 2,74 | 0,71 | 0,35 |
| 34,50 | 2,13 | 0,53 | 0,23 |
| 41,94 | 1,98 | 0,61 | 0,33 |
| 306,04 | 1,75 | 0,58 | 0,27 |
| 40,77 | 2,59 | 0,64 | 0,33 |
| 1199,65 | 1,85 | 0,57 | 0,29 |
| 7,19 | 1,59 | 0,64 | 0,29 |
| 6,41 | 1,40 | 0,44 | 0,23 |
| 37,43 | 1,97 | 0,61 | 0,30 |
| 11,23 | 1,48 | 0,56 | 0,28 |
| 400,89 | 4,98 | 0,54 | 0,26 |
| 65,07 | 4,96 | 0,73 | 0,34 |
| 2,67 | 1,05 | 0,46 | 0,22 |

| G. Usuario + Autog. MEM | Total | Residencial | Comercial | Industrial | S.Sanitarios | Alumbrado | Riego | Oficial | E. Rural | Otros |
|--------------------------|-------|-------------|-----------|------------|--------------|-----------|-------|---------|----------|-------|
| G.Usuario y Auto del MEM | 92 | | 45 | 47 | | | | | | |

| Empresa | Total | Residencial | Comercial | Industrial | S.Sanitarios | Alumbrado | Riego | Oficial | E. Rural | Otros |
|--------------|---------|-------------|-----------|------------|--------------|-----------|-------|---------|----------|-------|
| Cooperativas | 135.478 | 106.011 | 13.271 | 4.404 | 31 | 55 | 59 | 1.300 | 9.806 | 541 |
| Municipal | 0 | | | | | | | | | |
| EPSF | 989.928 | 825.845 | 108.739 | 17.225 | | 359 | 110 | 8.404 | 20.658 | 8.588 |

| USUARIOS | Total | Residencial | Comercial | Industrial | S.Sanitarios | Alumbrado | Riego | Oficial | E. Rural | Otros |
|----------------|-----------|-------------|-----------|------------|--------------|-----------|-------|---------|----------|-------|
| TOTAL SANTA FE | 1.125.498 | 931.856 | 122.055 | 21.676 | 31 | 414 | 169 | 9.704 | 30.464 | 9.129 |

Fuente: Secretaría de Energía, Dirección Nacional de Prospectiva. Informe del Sector Eléctrico 2008

DIRECCION GENERAL DE PROGRAMACION Y ESTADISTICA HACENDAL.

GENERACION DE ENERGIA ELECTRICA ASOCIADA A REDES DE TRANSPORTE Y DISTRIBUCION - TOTAL PAIS
AÑO 2009 - EN MWh

| JURISDICCION | C.C | CV | DI | EO | GT | HB | HI | NU | SOLAR | TG | TV | GENERACION BRUTA | AUTOG. MERCADO | IMPORTAC. | EXPORTAC. | BOMBEO | OFERTA DE GENERACION |
|---------------------|-------------------|-------------------|----------------|---------------|----|----------------|-------------------|------------------|-----------|-------------------|-------------------|--------------------|------------------|------------------|------------------|----------------|----------------------|
| Buenos Aires | 2.913.840 | 1.548.603 | 109.623 | 6.478 | | | | 2.554.541 | | 3.110.589 | 6.181.061 | 16.424.735 | 38.598 | | | | 16.140.535 |
| Capital Federal | 5.898.399 | 3.262.117 | | | | | | | | | 6.980.019 | 16.140.535 | | | | | 43.675 |
| Catamarca | | | 43.675 | | | | | | | | | 43.675 | | | | | 8.943.220 |
| Córdoba | 862.401 | 189.308 | 36.479 | | | 628.343 | 368.809 | 5.607.128 | | 274.931 | 877.951 | 8.845.350 | 156.050 | | | 58.180 | 90.724 |
| Corrientes | | | 11.935 | | | | 8.369.215 | | | | | 8.381.150 | | 7.555.158 | 435.138 | | 15.501.170 |
| Chaco | | | 90.724 | | | | | | | | | 90.724 | | | | | 90.724 |
| Chubut | 538.782 | 120.309 | 25.957 | 16.057 | | | 3.231.703 | | | | | 4.191.467 | 59.663 | | | | 4.251.130 |
| Entre Ríos | | | | | | | 3.565.635 | | | | | 21.424 | | 523.799 | 666.928 | | 3.443.930 |
| Formosa | | | 91.698 | | | | | | | | | 4.763 | | 390.062 | | | 486.523 |
| G.B.A. | 5.759.657 | 3.007.843 | 25.716 | | | | | | | | | 1.127.273 | 26.322 | | | | 9.946.811 |
| Jujuy | | | 25.845 | | | | 141.485 | | | | 76 | 270 | 7.943 | | | | 175.619 |
| La Pampa | | | 339 | | | | 269.615 | | | | | 273.502 | | | | | 273.502 |
| La Rioja | | | 50.415 | 3.548 | | | | | | | | 74.907 | | | | | 74.907 |
| Mendoza | 1.457.422 | 713.146 | 4.219 | | | 260.074 | 2.363.970 | | | | | 386.968 | | | | 656.734 | 4.871.878 |
| Misiones | | | 431 | | | | 348.578 | | | | | 13.015 | | 130.615 | | | 496.360 |
| Neuquén | 2.452.900 | 1.644.098 | 31.056 | 514 | | | 13.151.331 | | | | | 962.167 | | | | | 18.532.127 |
| Río Negro | | | 22.217 | | | | 1.236.568 | | | | | 35.421 | | | | | 1.322.200 |
| Salta | 2.397.991 | 1.295.284 | 23.908 | | | | 263.544 | | | | | 593.705 | | | 1.342.437 | | 4.411.006 |
| San Juan | | | 22.745 | | | | 618.964 | | | | 1.179.011 | 25.323 | | | | | 1.069.788 |
| Santa Cruz | | | 118.901 | 10.235 | | | | | | | | 395.258 | 402.756 | | | | 536.529 |
| Santa Fe | | | 52.589 | | | | | | | | | 1.707.681 | 12.135 | | | | 2.072.209 |
| Santiago del Estero | | | 35.192 | | | | 133.445 | | | | | 24.815 | | | | | 193.452 |
| Tierra del Fuego | | | 5.781 | | | | | | | | | 407.909 | | | | | 413.690 |
| Tucumán | 2.639.154 | 780.039 | 16.944 | | | | 141.639 | | | | | 1.004.944 | | | | | 4.582.720 |
| TOTAL | 24.920.546 | 12.560.747 | 846.389 | 36.832 | | 888.417 | 34.204.501 | 8.161.669 | 76 | 10.379.607 | 15.872.794 | 107.871.578 | 1.025.243 | 8.599.634 | 2.444.503 | 714.914 | 97.873.705 |

Notas: En Neuquén la Generación de Capex ha sido ingresada en su totalidad como Generador.
La nomenclatura utilizada es la siguiente:

| Tipos de generación | |
|---------------------|-----------------------|
| CG | Ciclo combinado gas |
| CV | Ciclo combinado vapor |
| DI | Diesel |
| EO | Eólico |
| GT | Geotérmica |
| HB | Hidráulica de bombeo |
| HI | Hidráulica |
| NU | Nuclear |
| TG | Turbo Gas |
| TV | Turbo Vapor |
| SO | Solar |

Fuente: Secretaría de Energía, Dirección Nacional de Prospectiva. Informe del Sector Eléctrico 2009

DIRECCION GENERAL DE PROGRAMACION Y ESTADISTICA HACENDAL.

REPUBLICA ARGENTINA
BALANCE ELECTRICO - AÑO 2009
Cifras en miles de toneladas equivalentes de petróleo (tep)

| FORMAS DE ENERGIA | OFERTA | | | | | | | | |
|---------------------------|----------------|--------------|--------------------|----------------|---------------|----------------|--------------|-----------|----------------|
| | PRODUCCION | IMPORTACION | VARIACION DE STOCK | OFERTA TOTAL | EXPORTACION | NO APROVECHADO | PERDIDAS | AJUSTES | OFERTA INTERNA |
| Primaria | 79.385 | 5.356 | 21 | 84.762 | 4.984 | 919 | 777 | | 78.082 |
| Energía Hidráulica | 3.673 | | | 3.673 | | | 37 | | 3.636 |
| Nuclear | | 2.150 | 1 | 2.151 | | | | | 2.151 |
| Gas Natural | 40.187 | 2.054 | | 42.241 | 274 | 919 | 740 | | 40.308 |
| Petróleo | 32.002 | | 33 | 32.035 | 4.680 | | | | 27.355 |
| Carbón Mineral | 48 | 1.152 | -13 | 1.187 | 30 | | | | 1.157 |
| Leña | 644 | | | 644 | | | | | 644 |
| Bagazo | 1.004 | | | 1.004 | | | | | 1.004 |
| Otros Primarios | 1.827 | | | 1.827 | | | | | 1.827 |
| Secundaria | 75.977 | 1.434 | -7 | 77.404 | 5.792 | 95 | 2.389 | 76 | 69.204 |
| Electricidad | 10.520 | 740 | | 11.260 | 210 | | 1.546 | | 9.504 |
| Gas distribuido por Redes | 34.476 | | | 34.476 | 510 | 95 | 785 | 31 | 33.117 |
| Gas de Refinería | 756 | | | 756 | | | 58 | | 698 |
| Gas Licuado | 3.296 | | | 3.296 | 1.688 | | | | 1.608 |
| Motonafta Total | 7.255 | 65 | 3 | 7.323 | 987 | | | | 6.336 |
| Kerosene Aerokerosene | 1.343 | 19 | | 1.362 | | | | | 1.362 |
| Diesel Oil + Gas Oil | 9.392 | 422 | 30 | 9.844 | | | | | 9.844 |
| Fuel Oil | 2.946 | 19 | 5 | 2.970 | 420 | | | 30 | 2.580 |
| Carbón Residual | 1.137 | | -18 | 1.119 | 765 | | | 15 | 369 |
| No Energético | 1.622 | 169 | 2 | 1.793 | 98 | | | | 1.695 |
| Gas de Coquería | 230 | | | 230 | | | | | 230 |
| Gas de Alto Horno | 296 | | | 296 | | | | | 296 |
| Coque de Carbón | 1.344 | | 17 | 1.361 | 36 | | | | 1.325 |
| Carbón de Leña | 238 | | | 238 | | | | | 238 |
| Biocombustible | 1.126 | | -46 | 1.080 | 1.078 | | | | 2 |
| TOTAL | 155.362 | 6.790 | 14 | 162.166 | 10.776 | 1.014 | 3.166 | 76 | 147.286 |

Notas: A la Oferta Total se le restan las Exportaciones, lo No Aprovechado y las Pérdidas

En Producción respecto al concepto Otros Primarios a partir de 2008 se incluye el rubro Aceiteras

Se incorpora a partir de 2008 en Energía Secundaria el rubro Biocombustibles

Fuente: Datos suministrado por la Secretaría de Energía de la Nación

Dirección General de Programación y Estadística Hacendal

REPUBLICA ARGENTINA
BALANCE ELECTRICICO - AÑO 2009

Cifras en miles de toneladas equivalentes de petróleo (tep)

| FORMAS DE ENERGIA | TRANSFORMACION | | | | | | | | CONSUMO PROPIO | CONSUMO FINAL | | | | | | |
|---------------------------|----------------------|--------------|-----------------------|----------------|---------------|-------------|-------------|--------------|----------------|---------------|--------------|-------------------|--------------|---------------|---------------|---------------|
| | CENTRALES ELECTRICAS | | PLANTA TRATAM. DE GAS | REFINERIAS | ACEITERAS | COQUERIAS | CARBONERAS | ALTOS HORNOS | | NO ENERGETICO | ENERGETICO | | | | | CONSUMO TOTAL |
| | SERV. PUBL. | AUTOPRODUCC. | | | | | | | | | RESIDENCIAL | COMERCIAL Y PUBL. | TRANSPORTE | AGROPECUARIO | INDUSTRIA | |
| Primaria | -6.088 | -931 | -34.476 | -27.354 | -1.232 | -791 | -379 | 5.878 | 30 | | 28 | | | | 897 | |
| Energía Hidráulica | -3.626 | -10 | | | | | | | | | | | | | | |
| Nuclear | -2.108 | | | | | | | 43 | | | | | | | | |
| Gas Natural | | | -34.476 | | | | | 5.833 | | | | | | | | |
| Petróleo | | | | -27.354 | | | | 1 | | | | | | | | |
| Carbón Mineral | -354 | -12 | | | | -791 | | 1 | | | | | | | | |
| Leña | | -159 | | | | | -379 | | 30 | 28 | | | | 48 | 106 | |
| Bagazo | | -155 | | | | | | | | | | | | 849 | 849 | |
| Otros Primarios | | -595 | | | | -1.232 | | | | | | | | | | |
| Secundaria | | | | | | | | 3.104 | 2.300 | 11.942 | 3.965 | 14.300 | 3.435 | 15.442 | 51.384 | |
| Electricidad | 9.277 | 1.243 | | | | | | 356 | | 2.780 | 2.326 | 57 | 71 | 3.914 | 9.148 | |
| Gas distribuido por Redes | -10.328 | | 32.796 | | | | | 1.816 | | 7.595 | 1.398 | 2.185 | | 9.794 | 20.972 | |
| Gas de Refinería | | | | 756 | | | | 698 | | | | | | | | |
| Gas Licuado | | | 2.175 | 1.121 | | | | | 273 | 965 | 161 | | 64 | 145 | 1.608 | |
| Motonafta Total | | | 268 | 6.960 | | | | | 842 | | | | 5.379 | 27 | 87 | |
| Kerosene Aerokerosene | | | | 1.361 | | | | 4 | | 364 | | | 993 | | 1.357 | |
| Diesel Oil + Gas Oil | -777 | -46 | | 9.392 | | | | 18 | | | 58 | 5.654 | 3.232 | 61 | 9.005 | |
| Fuel Oil | -2.287 | -139 | | 2.946 | | | | | | | 22 | 29 | 41 | 62 | 154 | |
| Carbón Residual | | | | 1.137 | | -250 | | 45 | | | | | | 184 | 184 | |
| No Energético | | | 527 | 635 | | 65 | | 167 | 1.185 | | | | 3 | 341 | 1.529 | |
| Gas de Coquería | | -192 | | | | 230 | | | | | | | | 38 | 38 | |
| Gas de Alto Horno | | -142 | | | | | | | | | | | | 154 | 154 | |
| Coque de Carbón | | | | | | 710 | | | | | | | | 662 | 662 | |
| Carbón de Leña | | | | | | | 223 | | | | 238 | | | 238 | 238 | |
| Biocombustible | | | | 1.126 | 1.126 | | | | | | | 2 | | 2 | 2 | |
| TOTAL | | | | | | | | 8.982 | 2.300 | 11.972 | 3.993 | 14.300 | 3.435 | 16.339 | 52.359 | |

| BALANCE DE TRANSFORMACION | | | | | | | |
|---------------------------|---------|--------|---------|---------|--------|--------|--------|
| Energía Primaria | -6.088 | -931 | -34.476 | -27.354 | -1.232 | -791 | -379 |
| Energía Secundaria | -13.392 | -519 | | | | -250 | -663 |
| Total | -19.480 | -1.450 | -34.476 | -27.354 | -1.232 | -1.041 | -1.041 |
| Producción Electr. | 9.277 | 1.243 | 35.766 | 24.308 | 1.126 | 1.005 | 223 |
| Pérdidas | 10.203 | 206 | -1.291 | 3.046 | 106 | 36 | 169 |

Se observa una discriminación en energía primaria y secundaria de los valores negativos y de los positivos

Notas: A la Oferta Total se le restan las Exportaciones, lo No Aprovechado y las Pérdidas

En Producción respecto al concepto Otros Primarios a partir de 2008 se incluye el rubro Aceiteras

Se incorpora a partir de 2008 en Energía Secundaria el rubro Biocombustibles

Fuente: Datos suministrado por la Secretaría de Energía de la Nación

Dirección General de Programación y Estadística Hacendal

TOTAL PAIS – AÑO 2009

Facturado a Usuario Final (MWh)

| JURISDICCION | TOTAL | RESIDENCIAL | COMERCIAL | INDUSTRIAL | S. SANITARIOS | ALUMBRADO | RIEGO | OFICIAL | E. RURAL | OTROS | TRACCION |
|---------------------|-------------------|-------------------|-------------------|-------------------|------------------|------------------|----------------|------------------|----------------|------------------|----------------|
| Capital Federal | 11.330.776 | 4.257.819 | 4.635.184 | 918.109 | 233.938 | 216.746 | | 709.180 | | 90.267 | 269.533 |
| Gran Buenos Aires | 25.544.369 | 10.676.737 | 4.185.418 | 7.857.744 | 368.573 | 999.175 | | 674.984 | 71 | 394.404 | 387.263 |
| Buenos Aires | 11.732.147 | 2.727.137 | 1.680.490 | 6.308.309 | 80.836 | 416.403 | 5.921 | 226.660 | 262.640 | 23.751 | |
| Catamarca | 1.569.973 | 169.368 | 123.400 | 1.177.497 | 2.140 | 42.320 | 41.115 | 12.881 | | 1.252 | |
| Chaco | 1.417.288 | 778.679 | 243.149 | 152.028 | 34.799 | 70.934 | 2.312 | 72.910 | 25.272 | 37.205 | |
| Chubut | 2.160.762 | 341.898 | 154.181 | 1.532.442 | 33.619 | 54.504 | 366 | 31.505 | 11.004 | 1.243 | |
| Córdoba | 6.540.436 | 2.244.778 | 977.080 | 2.585.142 | 18.653 | 296.978 | 43.638 | 166.917 | 192.738 | 14.512 | |
| Corrientes | 1.199.908 | 528.264 | 126.241 | 157.234 | 66 | 139 | 346 | 28.104 | 17.506 | 342.008 | |
| Entre Ríos | 2.310.161 | 872.973 | 413.836 | 617.341 | 13.938 | 122.924 | 25.507 | 145.845 | 71.238 | 26.559 | |
| Formosa | 556.550 | 191.463 | 120.096 | 28.169 | 7.348 | 37.724 | | 39.855 | 35.970 | 95.925 | |
| Jujuy | 711.633 | 266.324 | 110.074 | 177.165 | | 35.948 | 35.911 | 29.572 | 55.524 | 1.115 | |
| La Pampa | 562.860 | 240.597 | 100.019 | 90.260 | 8.200 | 36.780 | 2.729 | 25.693 | 23.565 | 35.017 | |
| La Rioja | 943.839 | 308.986 | 170.199 | 259.698 | | 38.034 | 129.992 | 36.930 | | | |
| Mendoza | 4.590.039 | 1.127.435 | 386.040 | 2.248.386 | 25.135 | 178.730 | 434.542 | 122.672 | 60.223 | 1.533 | 5.343 |
| Misiones | 1.324.974 | 599.722 | 162.118 | 360.061 | 55.432 | 71.448 | | 52.767 | 20.386 | 3.040 | |
| Neuquén | 2.010.523 | 398.145 | 483.495 | 654.684 | 26.570 | 51.501 | 2.366 | 8.676 | | 385.086 | |
| Río Negro | 1.466.195 | 397.821 | 238.827 | 637.109 | 34.970 | 63.180 | 21.492 | 49.089 | 23.707 | | |
| Salta | 1.321.307 | 593.343 | 335.155 | 226.427 | 4.804 | 89.422 | 14.536 | 57.620 | | | |
| San Juan | 1.421.985 | 592.793 | 108.860 | 533.521 | 24.422 | 55.983 | 42.750 | 63.656 | | | |
| San Luis | 1.158.525 | 311.050 | 200.642 | 538.874 | | 60.904 | | 47.055 | | | |
| Santa Cruz | 765.229 | 183.321 | 85.989 | 411.097 | 18.724 | 37.943 | | 26.903 | | 1.252 | |
| Santa Fe | 8.050.478 | 2.034.361 | 2.545.619 | 2.741.912 | 14.092 | 238.128 | 18.685 | 104.497 | 167.869 | 185.315 | |
| Santiago del Estero | 821.105 | 473.758 | 178.959 | 69.703 | 11.337 | 36.672 | | 44.792 | 5.884 | | |
| Tierra del Fuego | 377.732 | 114.947 | 63.593 | 157.604 | | 17.508 | | 24.080 | | | |
| Tucumán | 2.012.588 | 917.640 | 376.579 | 619.949 | | 98.420 | | | | | |
| TOTAL PAIS | 91.901.382 | 31.349.359 | 18.205.243 | 31.060.465 | 1.017.596 | 3.368.448 | 822.208 | 2.802.843 | 973.597 | 1.639.484 | 662.139 |

Fuente: Secretaría de Energía, Dirección Nacional de Prospectiva. Informe del Sector Eléctrico 2009

DIRECCION GENERAL DE PROGRAMACION Y ESTADISTICA HACENDAL.

TOTAL PAIS – AÑO 2009

Cantidad de Usuarios

| JURISDICCION | TOTAL | RESIDENCIAL | COMERCIAL | INDUSTRIAL | S. SANITARIOS | ALIMBRADO | RIEGO | OFICIAL | E. RURAL | OTROS | TRACCION |
|-------------------------------|-------------------|-------------------|------------------|----------------|---------------|--------------|---------------|----------------|----------------|----------------|--------------|
| Buenos Aires - Zona Atlantica | 834.663 | 734.655 | 76.051 | 3.699 | 28 | 72 | 136 | 4.097 | 12.790 | 3.135 | |
| Buenos Aires - Zona Norte | 718.341 | 598.236 | 83.631 | 4.767 | 51 | 328 | 138 | 3.229 | 27.503 | 458 | |
| Buenos Aires - Zona Sur | 260.929 | 224.317 | 27.184 | 981 | 26 | 133 | 3 | 1.905 | 6.335 | 45 | |
| Capital Federal - GBA EDESUR | 2.305.061 | 2.007.305 | 263.346 | 23.541 | 561 | 14 | | 8.949 | | | 1.345 |
| Capital Federal - GBA EDENOR | 2.626.226 | 2.307.459 | 211.357 | 74.133 | 59 | 21 | | 5.915 | | 27.268 | 14 |
| Catamarca | 104.859 | 90.298 | 10.386 | 685 | 16 | 1.191 | 132 | 1.667 | | 484 | |
| Chaco | 284.897 | 237.705 | 24.944 | 3.234 | 289 | 210 | 6 | 4.528 | 11.456 | 2.525 | |
| Chubut | 155.976 | 133.863 | 17.076 | 1.003 | 24 | 37 | 9 | 2.258 | 1.668 | 38 | |
| Córdoba | 1.219.950 | 1.044.939 | 126.513 | 6.181 | 192 | 295 | 234 | 13.310 | 26.247 | 2.039 | |
| Corrientes | 266.998 | 236.921 | 20.299 | 2.426 | 3 | 30 | 13 | 2.189 | 3.929 | 1.188 | |
| Entre Ríos | 414.322 | 341.618 | 42.360 | 2.278 | 7 | 204 | 199 | 7.774 | 19.119 | 763 | |
| Formosa | 123.099 | 54.085 | 9.335 | 653 | 2 | 35 | | 1.668 | 11.116 | 46.205 | |
| GBA - Zona EDELAP | 320.123 | 277.247 | 36.012 | 5.134 | | 6 | | 1.724 | | | |
| Jujuy | 162.056 | 123.308 | 10.367 | 117 | | 72 | 387 | 2.882 | 24.866 | 57 | |
| La Pampa | 136.125 | 111.906 | 15.237 | 716 | 152 | 86 | 4 | 2.487 | 4.222 | 1.315 | |
| La Rioja | 101.846 | 87.663 | 11.121 | 676 | | 151 | 307 | 1.928 | | | |
| Mendoza | 523.692 | 429.487 | 54.262 | 8.624 | 116 | 69 | 7.276 | 7.297 | 16.552 | 8 | 1 |
| Misiones | 275.125 | 241.090 | 18.112 | 3.967 | 312 | 72 | | 3.365 | 8.117 | 90 | |
| Neuquén | 178.654 | 156.558 | 11.529 | 423 | 3 | 94 | 119 | 495 | | 9.433 | |
| Río Negro | 218.568 | 182.320 | 21.540 | 2.370 | 97 | 47 | 587 | 3.779 | 7.828 | | |
| Salta | 265.706 | 236.321 | 23.308 | 2.779 | 2 | 110 | 232 | 2.954 | | | |
| San Juan | 190.460 | 172.994 | 7.675 | 7.350 | 108 | 51 | 473 | 1.809 | | | |
| San Luis | 138.910 | 120.217 | 15.511 | 1.240 | | 69 | | 1.873 | | | |
| Santa Cruz | 87.116 | 73.898 | 11.848 | 146 | 17 | 18 | | 1.096 | | 93 | |
| Santa Fe | 1.192.918 | 963.455 | 124.541 | 21.618 | 31 | 460 | 271 | 10.227 | 30.718 | 41.597 | |
| Santiago del Estero | 197.114 | 170.708 | 21.116 | 1.865 | 41 | 99 | | 2.768 | 517 | | |
| Tierra del Fuego | 40.466 | 34.854 | 4.347 | 530 | | 2 | | 733 | | | |
| Tucumán | 405.600 | 362.791 | 41.976 | 771 | | 62 | | | | | |
| TOTAL PAIS | 13.749.800 | 11.756.218 | 1.340.984 | 181.907 | 2.137 | 4.038 | 10.526 | 102.906 | 212.983 | 136.741 | 1.360 |

Pueden presentarse diferencias ya que el EPEN no ha discriminado

Fuente: Secretaría de Energía, Dirección Nacional de Prospectiva. Informe del Sector Eléctrico 2009

DIRECCION GENERAL DE PROGRAMACION Y ESTADISTICA HACENDAL.

JURISDICCION DE LA PROVINCIA DE SANTA FE – AÑO 2009

Facturado a Usuario Final (MWh)

| DEPARTAMENTO | TOTAL | RESIDENCIAL | COMERCIAL | INDUSTRIAL | S. SANITARIOS | ALUMBRADO | RIEGO | OFICIAL | E. RURAL | OTROS |
|-------------------------------|------------------|--------------------|------------------|-------------------|---------------------|------------------|---------------|----------------|-----------------|----------------|
| 9 de Julio | 32.213 | 16.075 | 6.982 | 1.054 | | 3.194 | 33 | 1.301 | 3.208 | 366 |
| Belgrano | 102.897 | 37.357 | 28.657 | 19.022 | 1.292 | 7.327 | 590 | 2.365 | 5.232 | 1.055 |
| Caseros | 190.956 | 62.108 | 53.891 | 57.405 | 489 | 6.708 | 687 | 2.929 | 3.733 | 3.006 |
| Castellanos | 436.987 | 129.611 | 219.438 | 17.274 | | 23.684 | 268 | 7.416 | 34.770 | 4.526 |
| Constitución | 1.125.785 | 56.017 | 34.699 | 1.012.736 | 635 | 8.511 | 3.693 | 3.276 | 2.467 | 3.751 |
| Garay | 22.571 | 9.678 | 6.414 | 1.184 | | 971 | 162 | 850 | 3.217 | 95 |
| General López | 575.076 | 141.378 | 91.232 | 285.343 | 4.919 | 25.361 | 235 | 6.348 | 17.119 | 3.141 |
| General Obligado | 387.011 | 100.937 | 113.626 | 145.245 | 1.700 | 6.861 | 742 | 5.451 | 6.597 | 5.852 |
| Iriondo | 140.483 | 44.843 | 45.124 | 24.397 | 1.290 | 10.587 | 1.199 | 2.888 | 5.284 | 4.871 |
| La Capital | 979.762 | 334.599 | 322.934 | 229.741 | | 18.569 | 2.724 | 22.851 | 4.158 | 44.186 |
| Las Colonias | 263.434 | 70.764 | 115.380 | 27.118 | 78 | 14.707 | 1.070 | 4.395 | 27.656 | 2.266 |
| Rosario | 2.295.016 | 725.147 | 986.194 | 385.770 | 1.794 | 65.646 | 2.184 | 23.843 | 4.765 | 99.673 |
| San Cristóbal | 106.255 | 45.210 | 27.803 | 2.872 | | 8.661 | 20 | 2.996 | 17.558 | 1.135 |
| San Javier | 45.517 | 15.779 | 17.200 | 4.208 | | 1.464 | | 1.476 | 3.229 | 2.161 |
| San Jeronimo | 163.353 | 52.705 | 48.553 | 43.026 | 1.770 | 5.028 | 1.692 | 3.149 | 6.016 | 1.414 |
| San Justo | 63.644 | 25.176 | 24.187 | 1.342 | | 4.958 | 647 | 1.868 | 4.803 | 663 |
| San Lorenzo | 779.851 | 89.116 | 339.146 | 323.796 | 126 | 13.081 | 1.464 | 4.990 | 3.119 | 5.013 |
| San Martín | 279.241 | 50.255 | 53.028 | 147.335 | | 10.510 | 198 | 3.468 | 12.816 | 1.631 |
| Vera | 60.425 | 27.607 | 11.129 | 13.044 | | 2.297 | 1.078 | 2.637 | 2.124 | 509 |
| G.Usuario + Autog. MEM | Total | Residencial | Comercial | Industrial | S.Sanitarios | Alumbrado | Riego | Oficial | E. Rural | Otros |
| G.Usuario y Auto del MEM | 2.307.724 | | 105.236 | 2.202.488 | | | | | | |
| Empresa | Total | Residencial | Comercial | Industrial | S.Sanitarios | Alumbrado | Riego | Oficial | E. Rural | Otros |
| Cooperativas | 725.432 | 249.612 | 105.568 | 239.044 | 14.092 | 45.129 | 364 | 9.181 | 55.437 | 7.005 |
| Municipal | 8.050.478 | 2.034.361 | 2.545.619 | 2.741.912 | 14.092 | 238.128 | 18.685 | 104.497 | 167.869 | 185.315 |
| EPSF | 5.017.317 | 1.784.749 | 2.334.814 | 300.379 | | 192.998 | 18.321 | 95.316 | 112.431 | 178.309 |
| FACTURADO TOTAL | Total | Residencial | Comercial | Industrial | S.Sanitarios | Alumbrado | Riego | Oficial | E. Rural | Otros |
| TOTAL SANTA FE | 8.050.477 | 2.034.362 | 2.545.617 | 2.741.912 | 14.093 | 238.125 | 18.686 | 104.497 | 167.871 | 185.314 |

Fuente: Secretaría de Energía, Dirección Nacional de Prospectiva. Informe del Sector Eléctrico 2009

DIRECCION GENERAL DE PROGRAMACION Y ESTADISTICA HACENDAL.

JURISDICCION DE LA PROVINCIA DE SANTA FE – AÑO 2009
Cantidad de Usuarios

| DEPARTAMENTO | TOTAL | RESIDENCIAL | COMERCIAL | INDUSTRIAL | S. SANITARIOS | ALUMBRADO | RIEGO | OFICIAL | E. RURAL | OTROS |
|------------------|---------|-------------|-----------|------------|---------------|-----------|-------|---------|----------|--------|
| 9 de Julio | 9.809 | 7.704 | 899 | 146 | | 15 | 2 | 249 | 664 | 130 |
| Belgrano | 21.084 | 16.083 | 2.715 | 581 | 1 | 8 | 6 | 270 | 1.285 | 135 |
| Caseros | 36.621 | 29.603 | 4.437 | 488 | 2 | 17 | 8 | 346 | 1.237 | 483 |
| Castellanos | 71.248 | 56.168 | 8.225 | 1.083 | | 47 | 4 | 980 | 3.962 | 779 |
| Constitución | 32.257 | 26.258 | 3.681 | 356 | 4 | 25 | 16 | 444 | 629 | 844 |
| Garay | 6.817 | 5.042 | 432 | 117 | | 8 | 4 | 149 | 1.017 | 48 |
| General López | 82.992 | 68.082 | 8.937 | 2.092 | 14 | 50 | 4 | 846 | 2.339 | 628 |
| General Obligado | 52.114 | 42.850 | 3.982 | 1.174 | 2 | 32 | 34 | 604 | 2.004 | 1.432 |
| Iriondo | 29.034 | 22.658 | 3.412 | 864 | 1 | 13 | 14 | 344 | 1.221 | 507 |
| La Capital | 187.699 | 152.890 | 18.984 | 2.864 | | 17 | 20 | 1.321 | 825 | 10.778 |
| Las Colonias | 46.547 | 33.951 | 4.452 | 1.925 | 1 | 41 | 22 | 611 | 5.047 | 497 |
| Rosario | 438.336 | 362.247 | 44.790 | 5.993 | 3 | 34 | 59 | 1.533 | 1.459 | 22.218 |
| San Cristóbal | 24.841 | 18.846 | 2.683 | 425 | | 32 | 2 | 456 | 2.072 | 325 |
| San Javier | 10.741 | 7.712 | 953 | 188 | | 9 | | 199 | 1.082 | 598 |
| San Jeronimo | 32.370 | 26.475 | 2.804 | 1.149 | 2 | 25 | 22 | 441 | 1.073 | 379 |
| San Justo | 15.567 | 11.811 | 1.887 | 177 | | 22 | 6 | 239 | 1.262 | 163 |
| San Lorenzo | 50.344 | 41.088 | 6.356 | 832 | 1 | 22 | 16 | 417 | 485 | 1.127 |
| San Martín | 29.511 | 21.718 | 3.576 | 950 | | 21 | 6 | 447 | 2.468 | 325 |
| Vera | 14.986 | 12.269 | 1.336 | 214 | | 22 | 26 | 331 | 587 | 201 |

| G.Usuario + Autog. MEM | Total | Residencial | Comercial | Industrial | S.Sanitarios | Alumbrado | Riego | Oficial | E. Rural | Otros |
|--------------------------|-------|-------------|-----------|------------|--------------|-----------|-------|---------|----------|-------|
| G.Usuario y Auto del MEM | 93 | | 35 | 58 | | | | | | |

| Empresa | Total | Residencial | Comercial | Industrial | S.Sanitarios | Alumbrado | Riego | Oficial | E. Rural | Otros |
|--------------|-----------|-------------|-----------|------------|--------------|-----------|-------|---------|----------|--------|
| Cooperativas | 144.538 | 114.673 | 13.289 | 4.451 | 31 | 52 | 53 | 1.467 | 9.935 | 587 |
| Municipal | | | | | | | | | | |
| EPSF | 1.048.287 | 848.782 | 111.217 | 17.109 | | 408 | 218 | 8.760 | 20.783 | 41.010 |

| USUARIOS | Total | Residencial | Comercial | Industrial | S.Sanitarios | Alumbrado | Riego | Oficial | E. Rural | Otros |
|-----------------------|------------------|----------------|----------------|---------------|--------------|------------|------------|---------------|---------------|---------------|
| TOTAL SANTA FE | 1.192.918 | 963.455 | 124.541 | 21.618 | 31 | 460 | 271 | 10.227 | 30.718 | 41.597 |

Fuente: Secretaría de Energía, Dirección Nacional de Prospectiva. Informe del Sector Eléctrico 2009

DIRECCION GENERAL DE PROGRAMACION Y ESTADISTICA HACENDAL.

| Relaciones (sin GU MEM) | | | |
|-------------------------|----------|------------|------------|
| MWh/km2 | MWh/hab. | MWhRes/hab | Us.Res/hab |
| 1,91 | 1,11 | 0,55 | 0,27 |
| 43,13 | 2,37 | 0,86 | 0,37 |
| 55,37 | 2,30 | 0,75 | 0,32 |
| 66,21 | 2,49 | 0,74 | 0,32 |
| 349,09 | 13,10 | 0,65 | 0,31 |
| 5,69 | 1,05 | 0,45 | 0,23 |
| 49,75 | 3,02 | 0,74 | 0,36 |
| 35,41 | 2,19 | 0,57 | 0,24 |
| 44,13 | 2,08 | 0,66 | 0,34 |
| 320,70 | 1,84 | 0,63 | 0,29 |
| 40,92 | 2,60 | 0,70 | 0,34 |
| 1214,29 | 1,88 | 0,59 | 0,30 |
| 7,16 | 1,58 | 0,67 | 0,28 |
| 6,57 | 1,43 | 0,50 | 0,24 |
| 38,15 | 2,01 | 0,65 | 0,33 |
| 11,42 | 1,51 | 0,60 | 0,28 |
| 417,70 | 5,19 | 0,59 | 0,27 |
| 57,46 | 4,38 | 0,79 | 0,34 |
| 2,86 | 1,13 | 0,51 | 0,23 |

GENERACION DE ENERGIA ELECTRICA ASOCIADA A REDES DE TRANSPORTE Y DISTRIBUCION - TOTAL PAIS
AÑO 2010 - EN MWh

| JURISDICCION | C.G | CV | DI | EO | GT | HB | HI | NU | SOLAR | TG | TV | GENERACION BRUTA | AUTOG. MERCADO | IMPORTAC. | EXPORTAC. | BOMBEO | OFERTA DE GENERACION |
|---------------------|-------------------|-------------------|------------------|---------------|----------|----------------|-------------------|------------------|-----------|------------------|-------------------|--------------------|------------------|-------------------|-----------|----------|----------------------|
| Buenos Aires | 5.663.572 | 3.631.186 | 171.296 | 5.524 | | | | 2.959.589 | | 1.497.653 | 6.114.444 | 20.043.264 | 352.818 | | | | 15.442.062 |
| Capital Federal | 5.333.899 | 2.914.887 | | | | | | | | | 7.193.276 | 15.442.062 | | | | | 53.485 |
| Catamarca | | | 53.485 | | | | | | | | | 53.485 | | | | | 8.700.872 |
| Córdoba | 1.006.236 | 220.881 | 78.588 | | | 568.232 | 353.248 | 4.211.296 | | 1.637.010 | 507.544 | 8.583.035 | 117.837 | | | | 18.867.206 |
| Corrientes | | | 35.124 | | | | 9.938.131 | | | | | 9.973.255 | | 8.893.951 | | | 176.247 |
| Chaco | | | 176.247 | | | | | | | | | 176.247 | | | | | 3.925.314 |
| Chubut | 623.175 | 255.357 | 36.722 | 6.255 | | | 2.947.038 | | | 56.767 | | 3.925.314 | | | | | 5.955.066 |
| Entre Ríos | | | | | | | 4.897.476 | | | 89.828 | | 4.987.304 | | | 967.762 | | 450.699 |
| Formosa | | | 158.679 | | | | | | | | | 158.679 | | 292.020 | | | 11.011.044 |
| G.B.A. | 6.321.402 | 3.410.629 | 39.886 | | | | | | | 1.215.668 | | 10.987.585 | 23.459 | | | | 185.889 |
| Jujuy | | | 60.535 | | | | 119.079 | | 86 | 923 | | 180.623 | 5.266 | | | | 283.609 |
| La Pampa | | | 62 | 3.059 | | | 280.488 | | | | | 283.609 | | | | | 22.670 |
| La Rioja | | | 22.666 | | | | | | | 4 | | 22.670 | | | | | 5.586.018 |
| Mendoza | 1.692.741 | 820.572 | 4.100 | | | 220.206 | 2.129.650 | | | 332.499 | 386.250 | 5.586.018 | | | | | 535.680 |
| Misiones | | | 7.357 | | | | 364.641 | | | 4.717 | | 376.715 | 13.558 | 145.407 | | | 14.600.332 |
| Neuquén | 2.365.198 | 1.390.006 | 103.837 | 214 | | | 9.897.068 | | | 482.723 | | 14.239.046 | 361.286 | | | | 970.262 |
| Río Negro | | | 33.707 | | | | 936.532 | | | 23 | | 970.262 | | | | | 5.320.948 |
| Salta | 2.241.397 | 1.181.365 | 52.648 | | | | 239.640 | | | 538.346 | 1.067.552 | 5.320.948 | | | | | 708.575 |
| San Juan | | | 25.188 | | | | 671.284 | | | 12.103 | | 708.575 | | | | | 780.704 |
| Santa Cruz | | | 153.682 | 10.300 | | | | | | 221.045 | | 385.027 | 395.677 | | | | 3.276.995 |
| Santa Fe | 2.280.955 | 858.177 | 51.570 | | | | | | | | 59.824 | 3.250.526 | 26.469 | | | | 167.246 |
| Santiago del Estero | | | 42.317 | | | | 115.283 | | | 9.646 | | 167.246 | | | | | 435.732 |
| Tierra del Fuego | | | 10.296 | | | | | | | 425.436 | | 435.732 | | | | | 4.409.965 |
| Tucumán | 2.641.855 | 1.355.128 | 18.690 | | | | 147.842 | | | 241.862 | | 4.405.377 | 4.588 | | | | |
| TOTAL | 30.170.430 | 16.038.188 | 1.336.682 | 25.352 | 0 | 788.438 | 33.037.400 | 7.170.885 | 86 | 6.766.253 | 15.328.890 | 110.662.604 | 1.300.958 | 10.299.140 | 0 | 0 | 101.866.620 |

Notas: En Neuquén la Generación de Capex ha sido ingresada en su totalidad como Generador.
La nomenclatura utilizada es la siguiente:

| Tipos de generación | |
|---------------------|-----------------------|
| CG | Ciclo combinado gas |
| CV | Ciclo combinado vapor |
| DI | Diesel |
| EO | Eólico |
| GT | Geotérmica |
| HB | Hidráulica de bombeo |
| HI | Hidráulica |
| NU | Nuclear |
| TG | Turbo Gas |
| TV | Turbo Vapor |
| SO | Solar |

Fuente: Secretaría de Energía, Dirección Nacional de Prospectiva. Informe del Sector Eléctrico 2010

DIRECCION GENERAL DE PROGRAMACION Y ESTADISTICA HACENDAL.

REPUBLICA ARGENTINA
BALANCE ELECTRICO - AÑO 2010
Cifras en miles de toneladas equivalentes de petróleo (tep)

| FORMAS DE ENERGIA | OFERTA | | | | | | | | |
|---------------------------|----------------|--------------|--------------------|----------------|---------------|----------------|---------------|------------|----------------|
| | PRODUCCION | IMPORTACION | VARIACION DE STOCK | OFERTA TOTAL | EXPORTACION | NO APROVECHADO | PERDIDAS | AJUSTES | OFERTA INTERNA |
| Primaria | 77.492 | 5.436 | 577 | 83.505 | -4.797 | -1.106 | -767 | -57 | 76.778 |
| Energía Hidráulica | 3.576 | | | 3.576 | | | -37 | | 3.539 |
| Nuclear | | 1.507 | 782 | 2.289 | | | | | 2.289 |
| Gas Natural | 38.482 | 2.980 | | 41.462 | -128 | -1.106 | -730 | -75 | 39.423 |
| Petróleo | 31.274 | | -202 | 31.072 | -4.661 | | | | 26.411 |
| Carbón Mineral | 38 | 949 | -3 | 984 | -8 | | | | 976 |
| Leña | 626 | | | 626 | | | | 18 | 644 |
| Bagazo | 918 | | | 918 | | | | | 918 |
| Aceite | 1.909 | | | 1.909 | | | | | 1.909 |
| Otros Primarios | 669 | | | 669 | | | | | 669 |
| Secundaria | 75.972 | 4.109 | -206 | 79.875 | -5.118 | -114 | -2.595 | 29 | 72.077 |
| Electricidad | 10.799 | 886 | | 11.685 | -146 | | -1.446 | | 10.093 |
| Gas distribuido por Redes | 32.685 | | | 32.685 | -259 | -114 | -1.087 | -1 | 31.224 |
| Gas de Refinería | 803 | | 27 | 830 | | | -62 | | 768 |
| Gas Licuado | 3.197 | | -73 | 3.124 | -1.336 | | | | 1.788 |
| Motonafta Total | 7.482 | 137 | -75 | 7.544 | -1.412 | | | | 6.132 |
| Kerosene Aerokerosene | 1.414 | 36 | 7 | 1.457 | | | | | 1.457 |
| Diesel Oil + Gas Oil | 9.511 | 2.260 | -147 | 11.624 | | | | | 11.624 |
| Fuel Oil | 2.602 | 682 | 27 | 3.311 | -550 | | | 30 | 2.791 |
| Carbón Residual | 1.007 | | -16 | 991 | -18 | | | | 973 |
| No Energético | 3.090 | 108 | 11 | 3.209 | -101 | | | | 3.108 |
| Gas de Coquería | 230 | | | 230 | | | | | 230 |
| Gas de Alto Horno | 296 | | | 296 | | | | | 296 |
| Coque de Carbón | 812 | | 17 | 829 | -36 | | | | 793 |
| Carbón de Leña | 254 | | | 254 | | | | | 254 |
| Biocombustible | 1.790 | | 16 | 1.806 | -1.260 | | | | 546 |
| TOTAL | 153.464 | 9.545 | 371 | 163.380 | -9.915 | -1.220 | -3.362 | -28 | 148.855 |

Notas: A la Oferta Total se le restan las Exportaciones, lo No Aprovechado y las Pérdidas

En Producción respecto al concepto Otros Primarios a partir de 2008 se incluye el rubro Aceiteras

Se incorpora a partir de 2008 en Energía Secundaria el rubro Biocombustibles

Fuente: Datos suministrado por la Secretaría de Energía de la Nación

Dirección General de Programación y Estadística Hacendal

TOTAL PAIS – AÑO 2010

Facturado a Usuario Final (MWh)

| JURISDICCION | TOTAL | RESIDENCIAL | COMERCIAL | INDUSTRIAL | S. SANITARIOS | ALUMBRADO | RIEGO | OFICIAL | E. RURAL | OTROS | TRACCION |
|-----------------------|-------------------|-------------------|-------------------|-------------------|------------------|------------------|----------------|------------------|----------------|------------------|----------------|
| Capital Federal y GBA | 38.399.959 | 15.510.539 | 9.067.971 | 9.362.802 | 605.483 | 1.240.816 | | 1.424.418 | 66 | 519.749 | 668.115 |
| Buenos Aires | 12.079.300 | 2.735.609 | 1.724.440 | 6.557.385 | 86.134 | 411.250 | 7.887 | 229.463 | 258.228 | 68.904 | |
| Catamarca | 1.745.407 | 221.156 | 154.250 | 1.239.805 | 2.794 | 55.260 | 53.687 | 16.820 | | 1.635 | |
| Chaco | 1.486.118 | 800.765 | 243.369 | 188.296 | 35.569 | 66.496 | 1.642 | 75.718 | 36.261 | 38.002 | |
| Chubut | 2.064.779 | 370.165 | 168.561 | 1.386.779 | 31.894 | 58.988 | 381 | 41.095 | 5.471 | 1.445 | |
| Córdoba | 6.879.543 | 2.394.655 | 995.588 | 2.734.180 | 19.389 | 305.679 | 36.035 | 170.954 | 205.814 | 16.670 | 579 |
| Corrientes | 1.277.689 | 559.464 | 133.469 | 173.675 | 61 | 167 | 283 | 29.796 | 18.493 | 362.281 | |
| Entre Ríos | 2.429.890 | 908.713 | 438.876 | 655.123 | 13.501 | 127.780 | 27.005 | 147.727 | 83.605 | 27.560 | |
| Formosa | 583.585 | 212.684 | 131.064 | 30.298 | 5.848 | 33.763 | | 49.716 | 22.577 | 97.635 | |
| Jujuy | 750.004 | 296.859 | 121.577 | 172.608 | | 35.475 | 43.637 | 31.994 | 46.706 | 1.148 | |
| La Pampa | 575.834 | 246.079 | 102.444 | 81.613 | 10.242 | 39.075 | 3.655 | 27.292 | 22.964 | 42.470 | |
| La Rioja | 1.041.830 | 348.381 | 187.512 | 291.798 | | 36.870 | 129.774 | 47.495 | | | |
| Mendoza | 4.847.072 | 1.196.236 | 414.276 | 2.371.604 | 24.594 | 178.048 | 474.526 | 119.714 | 60.840 | 1.897 | 5.337 |
| Misiones | 1.374.301 | 645.031 | 177.179 | 354.884 | 55.039 | 68.265 | | 48.687 | 20.580 | 4.636 | |
| Neuquén | 1.766.264 | 404.812 | 238.492 | 646.425 | 24.382 | 55.681 | 2.162 | 7.124 | | 387.186 | |
| Río Negro | 1.519.934 | 412.792 | 250.881 | 656.523 | 36.425 | 65.906 | 19.939 | 52.725 | 24.743 | | |
| Salta | 1.415.747 | 641.405 | 394.860 | 212.384 | | 88.604 | 16.493 | 62.001 | | | |
| San Juan | 1.587.461 | 645.723 | 114.338 | 621.309 | 25.048 | 58.405 | 48.619 | 74.019 | | | |
| San Luis | 1.254.787 | 346.801 | 205.947 | 588.217 | | 62.273 | | 51.549 | | | |
| Santa Cruz | 780.543 | 189.902 | 90.313 | 417.601 | 18.119 | 34.949 | | 28.422 | | 1.237 | |
| Santa Fe | 9.317.232 | 2.499.685 | 1.378.146 | 4.638.640 | 162.216 | 287.436 | 10.873 | 164.112 | 171.735 | 4.389 | |
| Santiago del Estero | 860.319 | 493.161 | 183.375 | 77.055 | 17.463 | 38.409 | | 45.206 | 5.650 | | |
| Tierra del Fuego | 411.267 | 120.697 | 67.603 | 173.764 | 3.192 | 20.715 | | 25.296 | | | |
| Tucumán | 2.096.136 | 969.778 | 393.121 | 635.664 | | 97.573 | | | | | |
| TOTAL PAIS | 96.545.001 | 33.171.092 | 17.377.652 | 34.268.432 | 1.177.393 | 3.467.883 | 876.598 | 2.971.343 | 983.733 | 1.576.844 | 674.031 |

Fuente: Secretaría de Energía, Dirección Nacional de Prospectiva - Informe del Sector Eléctrico 2010

DIRECCION GENERAL DE PROGRAMACION Y ESTADISTICA HACENDAL.

TOTAL PAIS – AÑO 2010

Cantidad de Usuarios

| JURISDICCION | TOTAL | RESIDENCIAL | COMERCIAL | INDUSTRIAL | S. SANITARIOS | ALIMBRADO | RIEGO | OFICIAL | E. RURAL | OTROS | TRACCION |
|------------------------------|-------------------|-------------------|------------------|----------------|---------------|---------------|---------------|----------------|----------------|----------------|--------------|
| Buenos Aires | 1.852.877 | 1.580.775 | 195.328 | 9.257 | 124 | 424 | 452 | 9.339 | 48.476 | 8.702 | |
| Capital Federal - GBA-EDENOR | 2.678.957 | 2.348.551 | 218.308 | 76.310 | 53 | 21 | | 6.180 | 7 | 29.512 | 15 |
| Capital Federal - GBA-EDESUR | 2.352.720 | 2.052.815 | 265.432 | 23.327 | 561 | 14 | | 9226 | | | 1345 |
| Capital Federal - GBA-EDELAP | 330.992 | 286.817 | 36.959 | 5.058 | | 23 | | 1.786 | 349 | | |
| Catamarca | 106.704 | 92.000 | 10.521 | 693 | 16 | 1.191 | 132 | 1.667 | | 484 | |
| Chaco | 293.532 | 242.820 | 25.384 | 3.264 | 299 | 96 | 6 | 4.317 | 14.752 | 2.594 | |
| Chubut | 161.912 | 138.301 | 18.269 | 1.066 | 21 | 36 | 9 | 2.335 | 1.839 | 36 | |
| Córdoba | 1.260.068 | 1.081.403 | 130.194 | 6.227 | 199 | 302 | 228 | 13.657 | 26.129 | 1.729 | |
| Corrientes | 271.720 | 240.372 | 21.198 | 2.459 | 6 | 30 | 13 | 2.202 | 4.251 | 1.189 | |
| Entre Ríos | 430.995 | 355.256 | 43.876 | 2.501 | 8 | 205 | 246 | 7.695 | 20.328 | 880 | |
| Formosa | 124.767 | 61.477 | 9.781 | 602 | 2 | 34 | | 1.728 | 7.325 | 43.818 | |
| Jujuy | 169.482 | 132.157 | 11.025 | 104 | | 72 | 353 | 2.931 | 22.781 | 59 | |
| La Pampa | 138.817 | 114.231 | 15.507 | 673 | 195 | 116 | 31 | 2.615 | 4.273 | 1.176 | |
| La Rioja | 107.725 | 93.200 | 11.306 | 676 | | 151 | 317 | 2.075 | | | |
| Mendoza | 536.638 | 438.907 | 58.161 | 6.746 | 120 | 250 | 8.482 | 3.634 | 20.230 | 107 | 1 |
| Misiones | 282.553 | 249.151 | 18.908 | 4.033 | 316 | 72 | | 3.474 | 6.511 | 88 | |
| Neuquén | 184.555 | 162.076 | 11.710 | 418 | 2 | 124 | 110 | 468 | | 9.647 | |
| Río Negro | 224.802 | 187.721 | 22.287 | 2.387 | 100 | 47 | 594 | 3.854 | 7.812 | | |
| Salta | 274.414 | 242.934 | 25.361 | 2.786 | 2 | 110 | 228 | 2.993 | | | |
| San Juan | 196.449 | 178.573 | 7.839 | 7.483 | 110 | 53 | 542 | 1.849 | | | |
| San Luis | 142.296 | 122.735 | 16.398 | 1.199 | | 60 | | 1.904 | | | |
| Santa Cruz | 90.128 | 76.227 | 12.515 | 156 | 15 | 17 | | 1.112 | | 86 | |
| Santa Fe | 1.302.291 | 1.103.039 | 122.272 | 22.457 | 232 | 6.827 | 94 | 18.792 | 28.032 | 546 | |
| Santiago del Estero | 207.306 | 179.201 | 22.418 | 1.994 | 126 | 123 | | 2.994 | 450 | | |
| Tierra del Fuego | 43.848 | 38.273 | 4.661 | 252 | 14 | 2 | | 646 | | | |
| Tucumán | 417.085 | 371.886 | 42.970 | 817 | | 1.412 | | | | | |
| TOTAL PAIS | 14.183.633 | 12.170.898 | 1.378.588 | 182.945 | 2.521 | 11.812 | 11.837 | 109.473 | 213.545 | 100.653 | 1.361 |

Fuente: Secretaría de Energía, Dirección Nacional de Prospectiva - Informe del Sector Eléctrico 2010

DIRECCION GENERAL DE PROGRAMACION Y ESTADISTICA HACENDAL.

JURISDICCION DE LA PROVINCIA DE SANTA FE – AÑO 2010

Facturado a Usuario Final (MWh)

| DEPARTAMENTO | TOTAL | RESIDENCIAL | COMERCIAL | INDUSTRIAL | S. SANITARIOS | ALUMBRADO | RIEGO | OFICIAL | E. RURAL | OTROS |
|-------------------------------|------------------|--------------------|------------------|-------------------|---------------------|------------------|---------------|----------------|-----------------|--------------|
| 9 de Julio | 35.649 | 17.487 | 5.464 | 3.552 | 545 | 3.199 | | 1.974 | 3.428 | |
| Belgrano | 100.009 | 35.730 | 15.587 | 32.567 | 1.941 | 7.102 | | 2.982 | 4.078 | 22 |
| Caseros | 195.103 | 63.504 | 25.354 | 86.315 | 4.360 | 6.382 | | 5.099 | 3.716 | 373 |
| Castellanos | 465.901 | 137.582 | 69.810 | 165.831 | 14.407 | 29.238 | | 12.148 | 36.885 | |
| Constitución | 1.442.400 | 68.736 | 26.008 | 1.327.193 | 3.750 | 8.924 | | 4.771 | 2.911 | 107 |
| Garay | 23.914 | 10.163 | 2.002 | 3.721 | 144 | 1.054 | 2.674 | 946 | 3.210 | |
| General López | 580.295 | 146.495 | 79.952 | 289.520 | 12.512 | 25.559 | | 7.459 | 16.618 | 2.180 |
| General Obligado | 422.912 | 118.405 | 34.190 | 242.261 | 6.766 | 7.036 | 20 | 7.636 | 6.395 | 203 |
| Iriondo | 147.428 | 49.835 | 20.716 | 51.271 | 4.164 | 11.314 | | 4.504 | 5.624 | |
| La Capital | 1.127.832 | 464.069 | 217.742 | 366.311 | 23.172 | 18.375 | | 33.990 | 4.173 | |
| Las Colonias | 303.201 | 74.258 | 29.360 | 139.427 | 9.501 | 15.009 | 842 | 6.664 | 28.113 | 27 |
| Rosario | 2.675.829 | 969.890 | 720.786 | 757.177 | 64.794 | 109.267 | 274 | 47.370 | 4.955 | 1.316 |
| San Cristóbal | 126.822 | 49.691 | 17.613 | 25.417 | 1.194 | 9.297 | | 4.701 | 18.909 | |
| San Javier | 51.414 | 20.840 | 5.389 | 11.920 | 292 | 1.451 | 6.847 | 1.708 | 2.932 | 35 |
| San Jeronimo | 170.089 | 58.756 | 22.138 | 69.449 | 4.623 | 4.894 | 216 | 4.122 | 5.764 | 127 |
| San Justo | 66.306 | 25.794 | 10.920 | 16.757 | 878 | 4.791 | | 2.515 | 4.651 | |
| San Lorenzo | 1.031.190 | 105.978 | 47.152 | 848.986 | 6.514 | 12.069 | | 7.034 | 3.457 | |
| San Martín | 289.159 | 53.147 | 20.202 | 184.831 | 1.608 | 10.316 | | 5.332 | 13.723 | |
| Vera | 61.782 | 29.325 | 7.763 | 16.134 | 1.050 | 2.160 | | 3.156 | 2.194 | |
| | 9.317.235 | 2.499.685 | 1.378.148 | 4.638.640 | 162.215 | 287.437 | 10.873 | 164.111 | 171.736 | 4.390 |
| G.Usuario + Autog. MEM | Total | Residencial | Comercial | Industrial | S.Sanitarios | Alumbrado | Riego | Oficial | E. Rural | Otros |
| G.Usuario y Auto del MEM | 0 | | | | | | | | | |
| Empresa | Total | Residencial | Comercial | Industrial | S.Sanitarios | Alumbrado | Riego | Oficial | E. Rural | Otros |
| Cooperativas | 746.160 | 255.179 | 106.929 | 252.420 | 15.218 | 45.526 | 294 | 8.988 | 57.274 | 4.332 |
| Municipal | 2.769.598 | | 103.887 | 2.665.711 | | | | | | |
| EPSF | 5.801.476 | 2.244.506 | 1.167.330 | 1.720.509 | 146.998 | 241.911 | 10.579 | 155.124 | 114.461 | 58 |
| FACTURADO TOTAL | Total | Residencial | Comercial | Industrial | S.Sanitarios | Alumbrado | Riego | Oficial | E. Rural | Otros |
| TOTAL SANTA FE | 9.317.235 | 2.499.685 | 1.378.148 | 4.638.640 | 162.215 | 287.437 | 10.873 | 164.111 | 171.736 | 4.390 |

Fuente: Secretaría de Energía, Dirección Nacional de Prospectiva. Informe del Sector Eléctrico 2010

DIRECCION GENERAL DE PROGRAMACION Y ESTADISTICA HACENDAL.

JURISDICCION DE LA PROVINCIA DE SANTA FE – AÑO 2010
Cantidad de Usuarios

| DEPARTAMENTO | TOTAL | RESIDENCIAL | COMERCIAL | INDUSTRIAL | S. SANITARIOS | ALUMBRADO | RIEGO | OFICIAL | E. RURAL | OTROS |
|------------------|---------|-------------|-----------|------------|---------------|-----------|-------|---------|----------|-------|
| 9 de Julio | 10.592 | 8.351 | 919 | 158 | 2 | 88 | | 405 | 669 | |
| Belgrano | 19.609 | 15.033 | 2.477 | 568 | 4 | | | 342 | 1.100 | 2 |
| Caseros | 35.474 | 29.067 | 4.004 | 519 | 9 | 156 | | 632 | 1.076 | 11 |
| Castellanos | 73.275 | 58.385 | 8.007 | 1.139 | 13 | 582 | | 1.817 | 3.332 | |
| Constitución | 34.899 | 29.384 | 3.547 | 411 | 12 | 260 | | 591 | 692 | 2 |
| Garay | 7.155 | 5.275 | 416 | 157 | 2 | 43 | 8 | 201 | 1.053 | |
| General López | 84.750 | 69.861 | 8.965 | 2.149 | 22 | 185 | | 1.038 | 2.169 | 361 |
| General Obligado | 57.106 | 48.796 | 3.634 | 1.253 | 22 | 182 | 10 | 1.134 | 2.024 | 51 |
| Iriondo | 30.305 | 23.900 | 3.442 | 888 | 11 | 250 | | 603 | 1.211 | |
| La Capital | 218.117 | 192.928 | 18.127 | 2.937 | 29 | 541 | | 2.850 | 705 | |
| Las Colonias | 46.911 | 34.901 | 4.416 | 2.057 | 21 | 308 | 1 | 1.100 | 4.092 | 15 |
| Rosario | 494.675 | 435.228 | 44.889 | 6.104 | 23 | 3.075 | 37 | 3.693 | 1.549 | 77 |
| San Cristóbal | 26.649 | 20.553 | 2.788 | 455 | 2 | 203 | | 840 | 1.808 | |
| San Javier | 12.074 | 9.469 | 958 | 199 | 2 | 52 | 37 | 297 | 1.052 | 8 |
| San Jeronimo | 33.884 | 28.197 | 2.751 | 1.181 | 16 | 62 | 1 | 688 | 969 | 19 |
| San Justo | 15.810 | 12.055 | 1.805 | 194 | 5 | 94 | | 395 | 1.262 | |
| San Lorenzo | 55.275 | 46.362 | 6.324 | 890 | 18 | 387 | | 816 | 478 | |
| San Martín | 29.835 | 22.258 | 3.445 | 976 | 5 | 208 | | 788 | 2.155 | |
| Vera | 15.896 | 13.036 | 1.358 | 222 | 14 | 68 | | 562 | 636 | |

| Relaciones (sin GU MEM) | | | |
|-------------------------|----------|------------|------------|
| MWh/km2 | MWh/hab. | MWhRes/hab | Us.Res/hab |
| 2,11 | 1,23 | 0,60 | 0,29 |
| 41,92 | 2,30 | 0,82 | 0,35 |
| 56,57 | 2,35 | 0,76 | 0,35 |
| 70,59 | 2,66 | 0,78 | 0,33 |
| 447,26 | 16,79 | 0,80 | 0,34 |
| 6,03 | 1,11 | 0,47 | 0,24 |
| 50,20 | 3,05 | 0,77 | 0,37 |
| 38,69 | 2,39 | 0,67 | 0,28 |
| 46,31 | 2,18 | 0,74 | 0,35 |
| 369,17 | 2,11 | 0,87 | 0,36 |
| 47,09 | 2,99 | 0,73 | 0,34 |
| 1415,78 | 2,19 | 0,79 | 0,36 |
| 8,54 | 1,89 | 0,74 | 0,31 |
| 7,42 | 1,62 | 0,66 | 0,30 |
| 39,72 | 2,09 | 0,72 | 0,35 |
| 11,89 | 1,57 | 0,61 | 0,29 |
| 552,32 | 6,86 | 0,70 | 0,31 |
| 59,50 | 4,54 | 0,83 | 0,35 |
| 2,93 | 1,15 | 0,55 | 0,24 |

| G.Usuario + Autog. MEM | Total | Residencial | Comercial | Industrial | S.Sanitarios | Alumbrado | Riego | Oficial | E. Rural | Otros |
|--------------------------|-------|-------------|-----------|------------|--------------|-----------|-------|---------|----------|-------|
| G.Usuario y Auto del MEM | 93 | | 36 | 57 | | | | | | |

| Empresa | Total | Residencial | Comercial | Industrial | S.Sanitarios | Alumbrado | Riego | Oficial | E. Rural | Otros |
|--------------|-----------|-------------|-----------|------------|--------------|-----------|-------|---------|----------|-------|
| Cooperativas | 144.116 | 115.037 | 12.840 | 4.541 | 34 | 52 | 47 | 1.248 | 9.772 | 545 |
| Municipal | | | | | | | | | | |
| EPSF | 1.158.082 | 988.002 | 109.396 | 17.859 | 198 | 6.775 | 47 | 17.544 | 18.260 | 1 |

| USUARIOS | Total | Residencial | Comercial | Industrial | S.Sanitarios | Alumbrado | Riego | Oficial | E. Rural | Otros |
|----------------|-----------|-------------|-----------|------------|--------------|-----------|-------|---------|----------|-------|
| TOTAL SANTA FE | 1.302.291 | 1.103.039 | 122.272 | 22.457 | 232 | 6.827 | 94 | 18.792 | 28.032 | 546 |

Fuente: Secretaría de Energía, Dirección Nacional de Prospectiva. Informe del Sector Eléctrico 2010

DIRECCION GENERAL DE PROGRAMACION Y ESTADISTICA HACENDAL.

GENERACION DE ENERGIA ELECTRICA ASOCIADA A REDES DE TRANSPORTE Y DISTRIBUCION - TOTAL PAIS
AÑO 2011 - EN MWh

| JURISDICCION | C.C | CV | DI | EO | GT | HB | HI | NU | SOLAR | TG | TV | GENERACION BRUTA | AUTOG. MERCADO | IMPORTAC. | EXPORTAC. | BOMBEO | OFERTA DE GENERACION |
|---------------------|------------------|----------|------------------|---------------|----------|----------|-------------------|------------------|--------------|------------------|------------------|-------------------|----------------|-----------|-----------|----------|----------------------|
| Buenos Aires | 1.693.260 | | 185.122 | 5.950 | | | | 370.000 | | 618.100 | 1.543.000 | 4.415.432 | | | | | 6.098.190 |
| Capital Federal | 3.441.000 | | 41.240 | | | | | | | 475.950 | 2.140.000 | 6.098.190 | | | | | 29.320 |
| Catamarca | | | 28.320 | | | | 1.000 | | | | | 29.320 | | | | | 2.988.537 |
| Córdoba | 190.000 | | 55.517 | | | | 935.020 | 648.000 | | 756.000 | 404.000 | 2.988.537 | | | | | 1.653.075 |
| Corrientes | | | 85.775 | | | | 1.550.000 | | | 17.300 | | 1.653.075 | | | | | 83.378 |
| Chaco | | | 83.378 | | | | | | | | | 83.378 | | | | | 901.818 |
| Chubut | 186.720 | | 36.066 | 23.827 | | | 532.705 | | | 122.500 | | 901.818 | | | | | 1.036.780 |
| Entre Ríos | | | 10.000 | | | | 945.000 | | | 81.780 | | 1.036.780 | | | | | 76.902 |
| Formosa | | | 59.602 | | | | | | | 17.300 | | 76.902 | | | | | 117.434 |
| G.B.A. | | | 39.325 | 2 | | | 37.781 | | 26 | 40.300 | | 117.434 | | | | | 98.514 |
| Jujuy | | | 26.714 | 1.800 | | | 70.000 | | | | | 98.514 | | | | | 130.868 |
| La Pampa | | | 59.068 | 25.200 | | | | | | 46.600 | | 130.868 | | | | | 1.044.525 |
| La Rioja | | | 5.635 | | | | 850.490 | | | 68.400 | 120.000 | 1.044.525 | | | | | 588.628 |
| Mendoza | 379.300 | | 48.298 | | | | 121.280 | | | 39.750 | | 588.628 | | | | | 4.394.204 |
| Misiones | | | 65.709 | 400 | | | 4.243.095 | | | 85.000 | | 4.394.204 | | | | | 1.788.491 |
| Neuquén | 1.291.200 | | 54.376 | | | | 308.695 | | | 134.220 | | 1.788.491 | | | | | 609.076 |
| Río Negro | | | 82.416 | | | | 127.060 | | | 138.600 | 261.000 | 609.076 | | | | | 909.076 |
| Salta | 643.000 | | 9.374 | | | | 224.002 | | 1.200 | 31.500 | | 909.076 | | | | | 0 |
| San Juan | | | | | | | | | | | | 0 | | | | | 239.582 |
| Santa Cruz | | | 76.272 | 2.400 | | | | | | 160.910 | | 239.582 | | | | | 1.143.405 |
| Santa Fe | 849.000 | | 60.905 | | | | | | | 7.500 | 226.000 | 1.143.405 | | | | | 97.638 |
| Santiago del Estero | | | 44.138 | | | | 21.500 | | | 32.000 | | 97.638 | | | | | 153.855 |
| Tierra del Fuego | | | 22.817 | | | | | | | 131.038 | | 153.855 | | | | | 1.269.550 |
| Tucumán | 834.620 | | 10.396 | | | | 57.534 | | | 367.000 | | 1.269.550 | | | | | |
| TOTAL | 9.508.100 | 0 | 1.190.463 | 59.579 | 0 | 0 | 10.025.162 | 1.018.000 | 1.226 | 3.371.748 | 4.694.000 | 29.868.278 | 0 | 0 | 0 | 0 | 25.452.846 |

Notas: En Neuquén la Generación de Capex ha sido ingresada en su totalidad como Generador.
 La nomenclatura utilizada es la siguiente:

| Tipos de generación | |
|---------------------|-----------------------|
| CG | Ciclo combinado gas |
| CV | Ciclo combinado vapor |
| DI | Diesel |
| EO | Eólico |
| GT | Geotérmica |
| HB | Hidráulica de bombeo |
| HI | Hidráulica |
| NU | Nuclear |
| TG | Turbo Gas |
| TV | Turbo Vapor |
| SO | Solar |

Fuente: Secretaría de Energía, Dirección Nacional de Prospectiva. Informe del Sector Eléctrico 2011

DIRECCION GENERAL DE PROGRAMACION Y ESTADISTICA HACENDAL.

REPUBLICA ARGENTINA
BALANCE ELECTRICO - AÑO 2011
Cifras en miles de toneladas equivalentes de petróleo (tep)

| FORMAS DE ENERGIA | OFERTA | | | | | | | | |
|---------------------------|----------------|---------------|--------------------|----------------|---------------|----------------|---------------|-------------|----------------|
| | PRODUCCION | IMPORTACION | VARIACION DE STOCK | OFERTA TOTAL | EXPORTACION | NO APROVECHADO | PERDIDAS | AJUSTES | OFERTA INTERNA |
| Primaria | 75.610 | 8.247 | 765 | 84.621 | -3.137 | -916 | -748 | -155 | 79.666 |
| Energía Hidráulica | 3.344 | | | 3.344 | | | -33 | | 3.310 |
| Nuclear | | 1.674 | 1.107 | 2.781 | | | | | 2.781 |
| Gas Natural | 37.783 | 5.673 | | 43.456 | -63 | -916 | -715 | -155 | 41.608 |
| Petróleo | 29.861 | | -342 | 29.518 | -3.057 | | | | 26.461 |
| Carbón Mineral | 53 | 900 | | 953 | -17 | | | | 936 |
| Leña | 645 | | | 645 | | | | | 645 |
| Bagazo | 963 | | | 963 | | | | | 963 |
| Aceite | 2.552 | | | 2.552 | | | | | 2.552 |
| Otros Primarios | 410 | | | 410 | | | | | 410 |
| Secundaria | 75.058 | 4.279 | -205 | 79.134 | -4.394 | -165 | -2.394 | 58 | 72.239 |
| Electricidad | 11.169 | 940 | | 12.109 | -109 | | -1.608 | | 10.392 |
| Gas distribuido por Redes | 33.202 | | | 33.202 | -104 | -165 | -718 | 28 | 32.243 |
| Gas de Refinería | 875 | | 2 | 877 | | | -68 | | 809 |
| Gas Licuado | 2.536 | | 63 | 2.598 | -1.305 | | | | 1.293 |
| Motonafta Total | 7.950 | 167 | -251 | 7.867 | -1.252 | | | | 6.615 |
| Kerosene Aerokerosene | 1.364 | 86 | -14 | 1.435 | 0 | | | | 1.436 |
| Diesel Oil + Gas Oil | 8.128 | 2.260 | 40 | 10.428 | | | | | 10.428 |
| Fuel Oil | 1.950 | 682 | 32 | 2.664 | -31 | | | 30 | 2.663 |
| Carbón Residual | 1.008 | | 1 | 1.009 | | | | | 1.009 |
| No Energético | 2.895 | 144 | -44 | 2.994 | -12 | | | | 2.982 |
| Gas de Coquería | 230 | | | 230 | | | | | 230 |
| Gas de Alto Horno | 296 | | | 296 | | | | | 296 |
| Coque de Carbón | 812 | | 17 | 829 | -36 | | | | 793 |
| Carbón de Leña | 247 | | | 247 | | | | | 247 |
| Biocombustible | 2.397 | | -50 | 2.348 | -1.545 | | | | 803 |
| TOTAL | 150.668 | 12.526 | 561 | 163.755 | -7.530 | -1.082 | -3.142 | -97 | 151.905 |

Notas: A la Oferta Total se le restan las Exportaciones, lo No Aprovechado y las Pérdidas

En Producción respecto al concepto Otros Primarios a partir de 2008 se incluye el rubro Aceiteras

Se incorpora a partir de 2008 en Energía Secundaria el rubro Biocombustibles

Fuente: Datos suministrado por la Secretaría de Energía de la Nación

Dirección General de Programación y Estadística Hacendal

REPUBLICA ARGENTINA
BALANCE ELECTRICO - AÑO 2011

Cifras en miles de toneladas equivalentes de petróleo (tep)

| FORMAS DE ENERGIA | TRANSFORMACION | | | | | | | | CONSUMO PROPIO | CONSUMO FINAL | | | | | | |
|---------------------------|----------------------|---------------|-----------------------|----------------|---------------|-------------|-------------|---------------|----------------|---------------|---------------|-------------------|---------------|--------------|---------------|---------------|
| | CENTRALES ELECTRICAS | | PLANTA TRATAM. DE GAS | REFINERIAS | ACEITERAS | COQUERIAS | CARBONERAS | ALTOS HORNOS | | NO ENERGETICO | ENERGETICO | | | | CONSUMO TOTAL | |
| | SERV. PUBL. | AUTOPRODUCC. | | | | | | | | | RESIDENCIAL | COMERCIAL Y PUBL. | TRANSPORTE | AGROPECUARIO | | INDUSTRIA |
| Primaria | -6.619 | -730 | -35.477 | -26.461 | -2.552 | -328 | -394 | -6.187 | 66 | 31 | | | | 819 | 917 | |
| Energía Hidráulica | -3.304 | -6 | | | | | | -56 | | | | | | | | |
| Nuclear | -2.726 | | | | | | | -6.131 | | | | | | | | |
| Gas Natural | | | -35.477 | | | | | 0 | | | | | | | | |
| Petróleo | | | | -26.461 | | | | | | | | | | | | |
| Carbón Mineral | -589 | -18 | | | | | | | | | | | | | | |
| Leña | | -144 | | | | | | | | | | | | 9 | 107 | |
| Bagazo | | -153 | | | | | | | | | 66 | 31 | | 810 | 810 | |
| Acetate | | | | | -2.552 | | | | | | | | | | | |
| Otros Primarios | | -410 | | | | | | | | | | | | | | |
| Secundaria | -14.842 | -3.271 | | | | -450 | | -662 | -2.532 | 3.163 | 12.425 | 3.807 | 15.566 | 2.932 | 12.590 | 50.482 |
| Electricidad | 9.874 | 1.294 | | | | | | -418 | | | 3.118 | 2.380 | 58 | 79 | 4.339 | 9.973 |
| Gas distribuido por Redes | -10.550 | -2.922 | 33.202 | | | | | -1.154 | | | 7.931 | 1.201 | 2.291 | | 6.194 | 17.617 |
| Gas de Refinería | | -31 | | | 875 | | | -778 | | | | | | | | |
| Gas Licuado | | -3 | 1.674 | | 862 | | | | | 219 | | | | | 116 | 1.291 |
| Motonafta Total | | | 398 | | 7.553 | | | | | 846 | 774 | 129 | | | 92 | 6.615 |
| Kerosene Aerokerosene | | | | | 1.364 | | | -4 | | | | | | | 52 | 131 |
| Diesel Oil + Gas Oil | -1.824 | -48 | | | 8.128 | | | -18 | | | 354 | | | | 52 | 559 |
| Fuel Oil | -2.468 | -64 | | | 1.950 | | | | | | | 18 | 25 | 35 | 172 | 172 |
| Carbón Residual | | | | | 1.008 | | | | | | | | | | 149 | 149 |
| No Energético | | | 204 | | 2.691 | | | | 198 | -159 | 2.098 | | 3 | | 131 | 131 |
| Gas de Coquería | | -57 | | | | | | | | | | | | | 247 | 247 |
| Gas de Alto Horno | | -147 | | | | | | | | | | | | | 803 | 803 |
| Coque de Carbón | | | | | | | | | | | | | | | | |
| Carbón de Leña | | | | | | | | | | | 247 | | | | | |
| Biocombustible | | | | | | 2.307 | | | | | | | | | | |
| TOTAL | -21.461 | -4.001 | -35.477 | -26.461 | -2.552 | -778 | -394 | -662 | -8.719 | 3.163 | 12.491 | 3.838 | 15.566 | 2.932 | 13.410 | 51.399 |

| BALANCE DE TRANSFORMACION | | | | | | | |
|---------------------------|---------|--------|---------|---------|--------|------|------|
| Energía Primaria | -6.619 | -730 | -35.477 | -26.461 | -2.552 | -328 | -394 |
| Energía Secundaria | 4.967 | -3.271 | | | | -450 | -662 |
| Total | -11.586 | -4.001 | -35.477 | -26.461 | -2.552 | -778 | -394 |
| Producción Electr. | 9.874 | 1.294 | 35.477 | 24.431 | 2.307 | 656 | 494 |
| Pérdidas | 11.586 | 2.707 | | 2.030 | 245 | 122 | 146 |

Se observa una discriminación en energía primaria y secundaria de los valores negativos y de los positivos

Notas: A la Oferta Total se le restan las Exportaciones, lo No Aprovechado y las Pérdidas

En Producción respecto al concepto Otros Primarios a partir de 2008 se incluye el rubro Aceiteras

Se incorpora a partir de 2008 en Energía Secundaria el rubro Biocombustibles

Fuente: Datos suministrado por la Secretaría de Energía de la Nación

Dirección General de Programación y Estadística Hacendar

TOTAL PAIS – AÑO 2011

Facturado a Usuario Final (MWh)

| JURISDICCION | TOTAL | RESIDENCIAL | COMERCIAL | INDUSTRIAL | S. SANITARIOS | ALUMBRADO | RIEGO | OFICIAL | E. RURAL | OTROS | TRACCION |
|---------------------|--------------------|-------------------|-------------------|-------------------|------------------|------------------|------------------|------------------|------------------|------------------|----------------|
| Capital Federal | 11.984.541 | 4.544.016 | 4.871.746 | 966.820 | 245.749 | 219.105 | 0 | 752.118 | 0 | 92.409 | 292.578 |
| Gran Buenos Aires | 28.207.315 | 11.886.084 | 4.608.456 | 8.719.308 | 390.099 | 1.036.590 | 0 | 732.724 | 74 | 437.818 | 396.162 |
| Buenos Aires | 12.711.162 | 2.954.510 | 1.828.178 | 6.866.319 | 89.708 | 422.500 | 7.702 | 244.788 | 274.656 | 22.802 | 0 |
| Catamarca | 1.671.260 | 241.020 | 94.720 | 1.195.842 | 36.879 | 41.402 | 29.793 | 30.430 | 0 | 1.174 | 0 |
| Córdoba | 7.252.432 | 2.515.806 | 1.039.902 | 2.892.009 | 20.627 | 320.869 | 47.176 | 180.243 | 218.215 | 17.586 | 0 |
| Corrientes | 1.445.310 | 573.231 | 139.839 | 182.183 | 65 | 134.691 | 364 | 31.047 | 20.883 | 363.009 | 0 |
| Chaco | 1.606.527 | 866.336 | 266.855 | 197.158 | 35.387 | 77.635 | 1.909 | 81.238 | 41.024 | 38.985 | 0 |
| Chubut | 2.899.676 | 372.159 | 177.721 | 2.204.844 | 34.844 | 59.537 | 408 | 43.204 | 5.355 | 1.604 | 0 |
| Entre Ríos | 2.642.507 | 973.672 | 478.364 | 720.934 | 16.577 | 133.488 | 42.825 | 159.536 | 85.385 | 31.724 | 0 |
| Formosa | 630.096 | 229.805 | 140.370 | 31.736 | 5.256 | 34.154 | 0 | 57.016 | 32.048 | 99.712 | 0 |
| Jujuy | 789.395 | 307.966 | 129.765 | 194.809 | 0 | 36.164 | 38.002 | 34.293 | 47.262 | 1.134 | 0 |
| La Pampa | 596.136 | 259.222 | 110.890 | 81.818 | 5.476 | 40.594 | 3.486 | 28.436 | 24.580 | 41.633 | 0 |
| La Rioja | 1.040.446 | 353.476 | 186.251 | 251.158 | 0 | 37.895 | 160.416 | 51.250 | 0 | 0 | 0 |
| Mendoza | 5.004.588 | 1.227.185 | 435.118 | 2.328.278 | 17.051 | 182.646 | 523.289 | 135.995 | 68.559 | 82.137 | 4.329 |
| Misiones | 1.476.734 | 711.844 | 191.450 | 372.171 | 56.151 | 64.267 | 0 | 55.238 | 22.009 | 3.603 | 0 |
| Neuquén | 1.997.159 | 417.995 | 533.879 | 547.331 | 24.213 | 55.447 | 2.535 | 10.222 | 9 | 405.528 | 0 |
| Río Negro | 1.617.782 | 435.434 | 266.753 | 705.215 | 38.587 | 68.425 | 22.009 | 55.959 | 25.401 | 0 | 0 |
| Salta | 1.474.610 | 675.439 | 402.615 | 225.098 | 0 | 88.353 | 14.915 | 68.190 | 0 | 0 | 0 |
| San Juan | 1.727.220 | 681.064 | 118.992 | 703.955 | 25.530 | 61.831 | 55.660 | 80.187 | 0 | 0 | 0 |
| San Luis | 1.293.785 | 350.370 | 244.053 | 528.321 | 0 | 63.190 | 42.795 | 65.055 | 0 | 0 | 0 |
| Santa Cruz | 779.677 | 224.958 | 107.406 | 353.906 | 19.000 | 34.412 | 0 | 38.582 | 0 | 1.413 | 0 |
| Santa Fe | 9.724.903 | 2.610.548 | 1.385.577 | 4.726.456 | 164.243 | 461.645 | 14.698 | 173.045 | 183.668 | 5.025 | 0 |
| Santiago del Estero | 901.729 | 516.731 | 190.034 | 79.166 | 18.385 | 42.567 | 0 | 48.948 | 5.898 | 0 | 0 |
| Tierra del Fuego | 424.199 | 121.336 | 72.004 | 180.819 | 3.478 | 21.326 | 0 | 25.236 | 0 | 0 | 0 |
| Tucumán | 2.207.264 | 1.029.785 | 411.766 | 662.117 | 0 | 103.596 | 0 | 0 | 0 | 0 | 0 |
| | 0 | | | | | | | | | | |
| TOTAL PAIS | 102.106.453 | 35.079.993 | 18.432.706 | 35.917.771 | 1.247.302 | 3.842.330 | 1.007.980 | 3.182.982 | 1.055.025 | 1.647.296 | 693.069 |

Fuente: Secretaría de Energía, Dirección Nacional de Prospectiva. Informe del Sector Eléctrico 2011

DIRECCION GENERAL DE PROGRAMACION Y ESTADISTICA HACENDAL.

JURISDICCION DE LA PROVINCIA DE SANTA FE – AÑO 2011

Facturado a Usuario Final (MWh)

| DEPARTAMENTO | TOTAL | RESIDENCIAL | COMERCIAL | INDUSTRIAL | S. SANITARIOS | ALUMBRADO | RIEGO | OFICIAL | E. RURAL | OTROS |
|-------------------------------|------------------|--------------------|------------------|-------------------|---------------------|------------------|---------------|----------------|-----------------|--------------|
| 9 de Julio | 37.646 | 18.576 | 5.838 | 2.324 | 499 | 3.949 | 0 | 2.759 | 3.701 | 0 |
| Belgrano | 108.719 | 38.008 | 17.185 | 35.669 | 1.678 | 8.630 | 0 | 3.458 | 4.067 | 23 |
| Caseros | 223.184 | 66.235 | 27.100 | 96.670 | 5.595 | 17.634 | 0 | 5.691 | 3.860 | 400 |
| Castellanos | 495.750 | 145.464 | 72.021 | 181.119 | 13.828 | 33.152 | 0 | 12.734 | 37.431 | 0 |
| Constitución | 1.494.240 | 72.672 | 27.058 | 1.368.288 | 3.876 | 14.152 | 70 | 4.810 | 3.100 | 214 |
| Garay | 28.845 | 11.339 | 2.233 | 4.281 | 158 | 1.906 | 4.119 | 1.057 | 3.751 | 0 |
| General López | 619.999 | 154.333 | 82.915 | 319.029 | 7.882 | 28.018 | 0 | 7.697 | 17.635 | 2.491 |
| General Obligado | 439.410 | 123.560 | 35.359 | 233.725 | 6.655 | 24.982 | 60 | 7.971 | 6.835 | 263 |
| Iriondo | 162.323 | 52.974 | 22.546 | 57.215 | 4.069 | 14.663 | 0 | 4.791 | 6.065 | 0 |
| La Capital | 1.212.735 | 477.081 | 223.334 | 384.692 | 25.148 | 62.473 | 0 | 35.242 | 4.689 | 76 |
| Las Colonias | 325.465 | 78.237 | 30.374 | 148.533 | 10.018 | 20.495 | 847 | 6.977 | 29.951 | 33 |
| Rosario | 2.744.243 | 1.005.189 | 695.749 | 778.082 | 66.721 | 142.660 | 281 | 48.491 | 5.762 | 1.307 |
| San Cristóbal | 137.642 | 53.299 | 18.835 | 26.285 | 1.383 | 12.251 | 0 | 5.093 | 20.497 | 0 |
| San Javier | 58.156 | 21.897 | 9.254 | 9.748 | 322 | 2.902 | 9.086 | 1.783 | 3.128 | 36 |
| San Jeronimo | 182.046 | 62.992 | 23.571 | 65.668 | 6.835 | 11.578 | 236 | 4.633 | 6.482 | 51 |
| San Justo | 74.544 | 27.286 | 11.382 | 18.629 | 1.026 | 8.415 | 0 | 2.564 | 5.242 | 0 |
| San Lorenzo | 1.007.986 | 114.066 | 51.653 | 788.280 | 6.076 | 35.098 | 0 | 8.228 | 4.455 | 131 |
| San Martín | 306.077 | 56.363 | 21.103 | 194.499 | 1.398 | 12.396 | 0 | 5.658 | 14.660 | 0 |
| Vera | 65.896 | 30.977 | 8.069 | 13.721 | 1.077 | 6.290 | 0 | 3.406 | 2.357 | 0 |
| G.Usuario + Autog. MEM | Total | Residencial | Comercial | Industrial | S.Sanitarios | Alumbrado | Riego | Oficial | E. Rural | Otros |
| G.Usuario y Auto del MEM | 2.863.093 | | 109.800 | 2.753.293 | | | | | | |
| Empresa | Total | Residencial | Comercial | Industrial | S.Sanitarios | Alumbrado | Riego | Oficial | E. Rural | Otros |
| Cooperativas | 799.749 | 266.418 | 120.119 | 267.219 | 15.822 | 54.607 | 341 | 9.543 | 60.788 | 4.892 |
| Municipal | | | | | | | | | | |
| EPSF | 6.062.062 | 2.344.130 | 1.155.658 | 1.705.944 | 148.421 | 407.038 | 14.357 | 163.502 | 122.879 | 133 |
| FACTURADO TOTAL | Total | Residencial | Comercial | Industrial | S.Sanitarios | Alumbrado | Riego | Oficial | E. Rural | Otros |
| TOTAL SANTA FE | 9.724.903 | 2.610.548 | 1.385.577 | 4.726.456 | 164.243 | 461.645 | 14.698 | 173.045 | 183.668 | 5.025 |

Fuente: Observatorio Económico Territorial - UNL

DIRECCION GENERAL DE PROGRAMACION Y ESTADISTICA HACENDAL.

JURISDICCION DE LA PROVINCIA DE SANTA FE – AÑO 2011

Cantidad de Usuarios

| DEPARTAMENTO | TOTAL | RESIDENCIAL | COMERCIAL | INDUSTRIAL | S. SANITARIOS | ALUMBRADO | RIEGO | OFICIAL | E. RURAL | OTROS |
|------------------|---------|-------------|-----------|------------|---------------|-----------|-------|---------|----------|-------|
| 9 de Julio | 10.955 | 8.623 | 956 | 170 | 2 | 92 | | 419 | 693 | |
| Belgrano | 19.952 | 15.362 | 2.540 | 566 | 3 | 7 | | 370 | 1.102 | 2 |
| Caseros | 36.055 | 29.453 | 4.129 | 533 | 9 | 164 | | 658 | 1.094 | 15 |
| Castellanos | 74.156 | 59.078 | 8.275 | 1.114 | 13 | 583 | | 1.845 | 3.248 | |
| Constitución | 35.490 | 29.947 | 3.594 | 396 | 12 | 260 | 1 | 597 | 681 | 2 |
| Garay | 7.465 | 5.527 | 434 | 103 | 2 | 50 | 8 | 211 | 1.130 | |
| General López | 86.781 | 71.735 | 9.080 | 2.159 | 20 | 187 | | 1.054 | 2.171 | 375 |
| General Obligado | 59.175 | 50.039 | 3.806 | 1.789 | 21 | 194 | 15 | 1.162 | 2.094 | 55 |
| Iriondo | 31.013 | 24.449 | 3.582 | 891 | 11 | 255 | | 617 | 1.208 | |
| La Capital | 222.281 | 196.820 | 18.319 | 2.979 | 29 | 550 | | 2.880 | 704 | |
| Las Colonias | 48.091 | 35.854 | 4.573 | 2.075 | 21 | 310 | 1 | 1.151 | 4.091 | 15 |
| Rosario | 505.623 | 444.288 | 46.465 | 6.192 | 23 | 3.087 | 62 | 3.783 | 1.663 | 60 |
| San Cristóbal | 27.351 | 21.060 | 2.859 | 461 | 2 | 210 | | 858 | 1.901 | |
| San Javier | 12.443 | 9.771 | 1.016 | 199 | 2 | 53 | 38 | 297 | 1.059 | 8 |
| San Jeronimo | 34.447 | 28.574 | 2.859 | 1.160 | 16 | 65 | 1 | 785 | 976 | 11 |
| San Justo | 16.262 | 12.431 | 1.849 | 189 | 5 | 99 | | 402 | 1.287 | |
| San Lorenzo | 58.009 | 48.461 | 6.751 | 943 | 18 | 413 | | 879 | 543 | 1 |
| San Martín | 30.482 | 22.793 | 3.570 | 960 | 5 | 213 | | 795 | 2.146 | |
| Vera | 16.415 | 13.487 | 1.372 | 219 | 14 | 73 | | 586 | 664 | |

| G.Usuario + Autog. MEM | Total | Residencial | Comercial | Industrial | S.Sanitarios | Alumbrado | Riego | Oficial | E. Rural | Otros |
|--------------------------|-------|-------------|-----------|------------|--------------|-----------|-------|---------|----------|-------|
| G.Usuario y Auto del MEM | 93 | | 35 | 58 | | | | | | |

| Empresa | Total | Residencial | Comercial | Industrial | S.Sanitarios | Alumbrado | Riego | Oficial | E. Rural | Otros |
|--------------|-----------|-------------|-----------|------------|--------------|-----------|-------|---------|----------|-------|
| Cooperativas | 1.183.996 | 1.009.886 | 112.547 | 17.986 | 197 | 6.815 | 49 | 17.943 | 18.571 | 2 |
| Municipal | | | | | | | | | | |
| EPSF | 148.357 | 117.866 | 13.447 | 5.054 | 31 | 50 | 77 | 1.406 | 9.884 | 542 |

| USUARIOS | Total | Residencial | Comercial | Industrial | S.Sanitarios | Alumbrado | Riego | Oficial | E. Rural | Otros |
|-----------------------|------------------|------------------|----------------|---------------|--------------|--------------|------------|---------------|---------------|------------|
| TOTAL SANTA FE | 1.332.446 | 1.127.752 | 126.029 | 23.098 | 228 | 6.865 | 126 | 19.349 | 28.455 | 544 |

Fuente: Observatorio Económico Territorial - UNL

DIRECCION GENERAL DE PROGRAMACION Y ESTADISTICA HACENDAL

| Relaciones (sin GU MEM) | | | |
|-------------------------|----------|------------|------------|
| MWh/km2 | MWh/hab. | MWhRes/hab | Us.Res/hab |
| 2,23 | 1,30 | 0,64 | 0,30 |
| 45,57 | 2,50 | 0,87 | 0,35 |
| 64,71 | 2,69 | 0,80 | 0,35 |
| 75,11 | 2,83 | 0,83 | 0,34 |
| 463,34 | 17,39 | 0,85 | 0,35 |
| 7,28 | 1,34 | 0,53 | 0,26 |
| 53,63 | 3,26 | 0,81 | 0,38 |
| 40,20 | 2,49 | 0,70 | 0,28 |
| 50,99 | 2,41 | 0,78 | 0,36 |
| 396,96 | 2,27 | 0,89 | 0,37 |
| 50,55 | 3,21 | 0,77 | 0,35 |
| 1451,98 | 2,24 | 0,82 | 0,36 |
| 9,27 | 2,05 | 0,79 | 0,31 |
| 8,39 | 1,83 | 0,69 | 0,31 |
| 42,51 | 2,24 | 0,77 | 0,35 |
| 13,37 | 1,76 | 0,65 | 0,29 |
| 539,90 | 6,71 | 0,76 | 0,32 |
| 62,98 | 4,80 | 0,88 | 0,36 |
| 3,12 | 1,23 | 0,58 | 0,25 |

GENERACION DE ENERGIA ELECTRICA ASOCIADA A REDES DE TRANSPORTE Y DISTRIBUCION - TOTAL PAIS
AÑO 2012 – EN MWh

| JURISDICCION | C.C | CV | DI | EO | GT | HB | HI | N U | SOLAR | TG | TV | GENERACION BRUTA | AUTOG. MERCADO | IMPORTAC. | EXPORTAC. | BOMBEO | OFERTA DE GENERACION |
|---------------------|------------------|----------|------------------|----------------|----------|----------|-------------------|------------------|--------------|------------------|------------------|-------------------|----------------|-----------|-----------|----------|----------------------|
| Buenos Aires | 1.693.260 | | 205.120 | 5.950 | | | | 370.000 | | 618.100 | 1.519.200 | 4.411.630 | | | | | 6.731.790 |
| Capital Federal | 3.441.000 | | 107.840 | | | | | | | 1.042.950 | 2.140.000 | 6.731.790 | | | | | 96.320 |
| Catamarca | | | 95.320 | | | | 1.000 | | | | | 96.320 | | | | | 2.364.617 |
| Córdoba | 657.000 | | 79.597 | | | | 935.020 | | | 444.000 | 249.000 | 2.364.617 | | | | | 1.651.675 |
| Corrientes | | | 84.375 | | | | 1.550.000 | | | 17.300 | | 1.651.675 | | | | | 90.778 |
| Chaco | | | 90.778 | | | | | | | | | 90.778 | | | | | 979.218 |
| Chubut | 186.720 | | 36.066 | 101.227 | | | 532.705 | | | 122.500 | | 979.218 | | | | | 1.684.780 |
| Entre Ríos | | | 10.000 | | | | 945.000 | 648.000 | | 81.780 | | 1.684.780 | | | | | 82.902 |
| Formosa | | | 65.602 | | | | | | | 17.300 | | 82.902 | | | | | 116.860 |
| G.B.A. | | | 38.751 | 2 | | | 37.781 | | 26 | 40.300 | | 116.860 | | | | | 98.514 |
| Jujuy | | | 26.714 | 1.800 | | | 70.000 | | | | | 98.514 | | | | | 130.868 |
| La Pampa | | | 59.068 | 25.200 | | | | | | 46.600 | | 130.868 | | | | | 0 |
| La Rioja | | | | | | | | | | | | 0 | | | | | 1.423.825 |
| Mendoza | 379.300 | | 5.635 | | | | 850.490 | | | 68.400 | 120.000 | 1.423.825 | | | | | 208.744 |
| Misiones | | | 47.714 | | | | 121.280 | | | 39.750 | | 208.744 | | | | | 5.685.404 |
| Neuquén | 1.291.200 | | 65.709 | 400 | | | 4.243.095 | | | 85.000 | | 5.685.404 | | | | | 504.971 |
| Río Negro | | | 50.296 | | | | 315.755 | | | 138.920 | | 504.971 | | | | | 1.266.746 |
| Salta | 643.000 | | 97.086 | | | | 127.060 | | | 138.600 | 261.000 | 1.266.746 | | | | | 271.076 |
| San Juan | | | 9.374 | | | | 224.002 | | 6.200 | 31.500 | | 271.076 | | | | | 239.582 |
| Santa Cruz | | | 76.272 | 2.400 | | | | | | 160.910 | | 239.582 | | | | | 1.441.405 |
| Santa Fe | 849.000 | | 78.905 | | | | | | | 287.500 | 226.000 | 1.441.405 | | | | | 101.045 |
| Santiago del Estero | | | 47.545 | | | | 21.500 | | | 32.000 | | 101.045 | | | | | 153.855 |
| Tierra del Fuego | | | 22.817 | | | | | | | 131.038 | | 153.855 | | | | | 1.269.550 |
| Tucumán | 834.620 | | 10.396 | | | | 57.534 | | | 367.000 | | 1.269.550 | | | | | |
| TOTAL | 9.975.100 | 0 | 1.410.980 | 136.979 | 0 | 0 | 10.032.222 | 1.018.000 | 6.226 | 3.911.448 | 4.515.200 | 31.006.155 | 0 | 0 | 0 | 0 | 26.594.525 |

Notas: En Neuquén la Generación de Capex ha sido ingresada en su totalidad como Generador.
La nomenclatura utilizada es la siguiente:

| Tipos de generación | |
|---------------------|-----------------------|
| CG | Ciclo combinado gas |
| CV | Ciclo combinado vapor |
| DI | Diesel |
| EO | Eólico |
| GT | Geotérmica |
| HB | Hidráulica de bombeo |
| HI | Hidráulica |
| NU | Nuclear |
| TG | Turbo Gas |
| TV | Turbo Vapor |
| SO | Solar |

Fuente: Secretaría de Energía, Dirección Nacional de Prospectiva. Informe del Sector Eléctrico 2012

DIRECCION GENERAL DE PROGRAMACION Y ESTADISTICA HACENDAL.

REPUBLICA ARGENTINA
BALANCE ELECTRICO - AÑO 2012
Cifras en miles de toneladas equivalentes de petróleo (tep)

| FORMAS DE ENERGIA | OFERTA | | | | | | | | |
|---------------------------|----------------|---------------|--------------------|----------------|---------------|----------------|---------------|--------------|----------------|
| | PRODUCCION | IMPORTACION | VARIACION DE STOCK | OFERTA TOTAL | EXPORTACION | NO APROVECHADO | PERDIDAS | AJUSTES | OFERTA INTERNA |
| Primaria | 73.051 | 11.506 | -881 | 83.676 | -3.213 | -551 | -817 | 45 | 79.140 |
| Energía Hidráulica | 3.083 | | | 3.083 | | | -31 | | 3.052 |
| Nuclear | | 3.056 | -1.220 | 1.836 | | | | | 1.836 |
| Gas Natural | 36.623 | 7.537 | | 44.160 | -87 | -551 | -786 | 45 | 42.781 |
| Petróleo | 28.324 | 219 | 331 | 28.874 | -3.080 | | | | 25.793 |
| Carbón Mineral | 56 | 693 | 8 | 757 | -46 | | | | 711 |
| Leña | 674 | | | 674 | | | | | 674 |
| Bagazo | 961 | | | 961 | | | | | 961 |
| Aceite | 2.582 | | | 2.582 | | | | | 2.582 |
| Otros Primarios | 748 | | | 748 | | | | | 748 |
| Secundaria | 76.407 | 3.896 | 10 | 80.313 | -3.012 | -199 | -2.459 | 1.502 | 76.146 |
| Electricidad | 11.699 | 698 | | 12.397 | -43 | | -1.586 | | 10.767 |
| Gas distribuido por Redes | 34.056 | | | 34.056 | -53 | -199 | -740 | 1.472 | 34.536 |
| Gas de Refinería | 1.716 | | -104 | 1.613 | -302 | | -133 | | 1.178 |
| Gas Licuado | 2.964 | | -8 | 2.956 | -1.011 | | | | 1.945 |
| Motonafta Total | 5.555 | 40 | 79 | 5.674 | | | | | 5.674 |
| Kerosene Aerokerosene | 1.420 | 34 | -8 | 1.446 | | | | | 1.446 |
| Diesel Oil + Gas Oil | 8.008 | 2.260 | 51 | 10.319 | | | | | 10.319 |
| Fuel Oil | 2.194 | 682 | 52 | 2.928 | -1 | | | 30 | 2.957 |
| Carbón Residual | 1.008 | | 1 | 1.009 | | | | | 1.009 |
| No Energético | 4.180 | 182 | 0 | 4.361 | -126 | | | | 4.236 |
| Gas de Coquería | 130 | | | 130 | | | | | 130 |
| Gas de Alto Horno | 226 | | | 226 | | | | | 226 |
| Coque de Carbón | 520 | | 17 | 537 | -36 | | | | 501 |
| Carbón de Leña | 264 | | | 264 | | | | | 264 |
| Biocombustible | 2.468 | | -70 | 2.399 | -1.441 | | | | 959 |
| TOTAL | 149.458 | 15.402 | -872 | 163.988 | -6.226 | -749 | -3.276 | 1.547 | 155.285 |

Notas: A la Oferta Total se le restan las Exportaciones, lo No Aprovechado y las Pérdidas

En Producción respecto al concepto Otros Primarios a partir de 2008 se incluye el rubro Aceiteras

Se incorpora a partir de 2008 en Energía Secundaria el rubro Biocombustibles

Fuente: Datos suministrado por la Secretaría de Energía de la Nación

Dirección General de Programación y Estadística Hacendal

REPUBLICA ARGENTINA
BALANCE ELÉCTRICO - AÑO 2012

Cifras en miles de toneladas equivalentes de petróleo (tep)

| FORMAS DE ENERGIA | TRANSFORMACION | | | | | | | | CONSUMO PROPIO | CONSUMO FINAL | | | | | | |
|---------------------------|----------------------|---------------|-----------------------|----------------|---------------|-------------|-------------|---------------|----------------|---------------|---------------|-------------------|---------------|--------------|---------------|---------------|
| | CENTRALES ELÉCTRICAS | | PLANTA TRATAM. DE GAS | REFINERIAS | ACEITERAS | COQUERIAS | CARBONERAS | ALTOS HORNOS | | NO ENERGETICO | ENERGETICO | | | | CONSUMO TOTAL | |
| | SERV. PUBL. | AUTOPRODUCC. | | | | | | | | | RESIDENCIAL | COMERCIAL Y PUBL. | TRANSPORTE | AGROPECUARIO | | INDUSTRIA |
| Primaria | -5.539 | -813 | -36.484 | -25.793 | -2.582 | -4 | -420 | -6.334 | 95 | 17 | 154 | 905 | 1.171 | | | |
| Energía Hidráulica | -3.046 | -6 | | | | | | -37 | | | | | | | | |
| Nuclear | -1.799 | | | | | | | -6.297 | | | | | | | | |
| Gas Natural | | | -36.484 | -25.793 | | | | | | | | | | | | |
| Petróleo | | | | | | | | | | | | | | | | |
| Carbón Mineral | -693 | -15 | | | | -4 | | | | | | | | | | |
| Leña | | -195 | | | | | -420 | | | 37 | 17 | | 5 | | | |
| Bagazo | | -157 | | | | | | | | | | | 803 | | | |
| Acetate | | | | | -2.582 | | | | | | | | 803 | | | |
| Otros Primarios | | -440 | | | | | | | | 58 | | 154 | 96 | | | |
| | | | | | | | | | | | | | 308 | | | |
| Secundaria | -16.336 | -3.320 | | | | -700 | | -450 | -2.468 | 5.423 | 13.149 | 4.220 | 14.916 | 3.033 | 12.098 | 52.839 |
| Electricidad | 10.404 | 1.295 | | | | | | -461 | | 3.320 | 2.498 | 53 | 90 | 4.346 | 10.307 | |
| Gas distribuido por Redes | -11.880 | -2.915 | 34.056 | | | | | -856 | | 8.326 | 1.483 | 2.312 | | 6.764 | 18.885 | |
| Gas de Refinería | | -49 | | 1.716 | | | | -1.129 | | | | | | | | |
| Gas Licuado | | -12 | 1.956 | 1.008 | | | | | | 462 | 883 | 147 | | 294 | 1.933 | |
| Motonafta Total | | | 278 | 5.277 | | | | | | 726 | | | 4.844 | 25 | 79 | |
| Kerosene Aerokerosene | | | | 1.420 | | | | | | | | | 1.085 | | 1.442 | |
| Diesel Oil + Gas Oil | -1.677 | -60 | | 8.008 | | | | -4 | | | 356 | | 78 | 5.677 | 63 | |
| Fuel Oil | -2.779 | -82 | | 2.194 | | | | -18 | | | | 13 | 18 | 26 | 38 | |
| Carbón Residual | | | | 1.008 | | -700 | | | | | | | | | 309 | |
| No Energético | | | 194 | 3.792 | | 6 | | 188 | | 4.236 | | | | | 4.236 | |
| Gas de Coquería | | -61 | | | | 130 | | | | | | | | | 69 | |
| Gas de Alto Horno | | -142 | | | | | | 226 | | | | | | | 84 | |
| Coque de Carbón | | | | | | 520 | | -450 | | | | | | | 51 | |
| Carbón de Leña | | | | | | | 264 | | | | 264 | | | | 264 | |
| Biocombustible | | | | 134 | | | | | | | | 926 | | | 926 | |
| TOTAL | -21.875 | -4.133 | -36.484 | -25.793 | -2.582 | -704 | -420 | -450 | -8.802 | 5.423 | 13.244 | 4.237 | 14.916 | 3.187 | 13.003 | 54.011 |

| BALANCE DE TRANSFORMACION | | | | | | | |
|---------------------------|---------|--------|---------|---------|--------|------|------|
| Energía Primaria | -5.539 | -813 | -36.484 | -25.793 | -2.582 | -4 | -420 |
| Energía Secundaria | -16.369 | -3.320 | | | | -700 | -450 |
| Total | -21.907 | -4.133 | -36.484 | -25.793 | -2.582 | -704 | -420 |
| Producción Electr. | 10.404 | 1.295 | 36.484 | 24.422 | 2.334 | 656 | 414 |
| Pérdidas | 11.504 | 2.838 | | 1.371 | 248 | 48 | 156 |

Se observa una discriminación en energía primaria y secundaria de los valores negativos y de los positivos

Notas: A la Oferta Total se le restan las Exportaciones, lo No Aprovechado y las Pérdidas

En Producción respecto al concepto Otros Primarios a partir de 2008 se incluye el rubro Aceiteras

Se incorpora a partir de 2008 en Energía Secundaria el rubro Biocombustibles

Fuente: Datos suministrado por la Secretaría de Energía de la Nación

Dirección General de Programación y Estadística Hacendar

TOTAL PAIS – AÑO 2012

Facturado a Usuario Final (MWh)

| JURISDICCION | TOTAL | RESIDENCIAL | COMERCIAL | INDUSTRIAL | S. SANITARIOS | ALUMBRADO | RIEGO | OFICIAL | E. RURAL | OTROS | TRACCION |
|---------------------|--------------------|-------------------|-------------------|-------------------|------------------|------------------|------------------|------------------|------------------|----------------|----------------|
| Capital Federal | 12.109.977 | 4.520.124 | 4.876.655 | 1.006.226 | 247.877 | 222.253 | 274.578 | 0 | 878.703 | 0 | 83.561 |
| Gran Buenos Aires | 25.930.219 | 11.667.290 | 4.346.365 | 7.308.970 | 384.045 | 947.257 | 334.235 | 0 | 488.324 | 75 | 453.657 |
| Buenos Aires | 16.082.641 | 3.894.373 | 2.200.228 | 8.462.916 | 101.495 | 538.376 | 11.490 | 567.244 | 283.174 | 23.345 | 0 |
| Catamarca | 1.675.501 | 268.914 | 106.282 | 1.139.376 | 36.136 | 44.111 | 46.629 | 30.703 | 0 | 3.350 | 0 |
| Córdoba | 7.474.085 | 2.589.655 | 1.057.303 | 2.853.416 | 20.462 | 335.278 | 41.913 | 183.839 | 228.532 | 163.687 | 0 |
| Corrientes | 0 | s/d | s/d | s/d | s/d | s/d | s/d | s/d | s/d | s/d | s/d |
| Chaco | 1.812.759 | 1.049.694 | 297.117 | 173.767 | 37.441 | 81.143 | 2.679 | 87.202 | 51.410 | 32.306 | 0 |
| Chubut | 3.091.854 | 400.363 | 181.860 | 2.363.337 | 34.456 | 60.323 | 349 | 45.983 | 3.834 | 1.349 | 0 |
| Entre Ríos | 2.771.482 | 1.020.908 | 511.140 | 743.673 | 14.611 | 138.269 | 36.064 | 167.503 | 106.577 | 32.737 | 0 |
| Formosa | 719.921 | 285.242 | 163.302 | 32.958 | 4.561 | 34.788 | 0 | 55.512 | 37.198 | 106.360 | 0 |
| Jujuy | 843.486 | 329.419 | 148.559 | 211.837 | 0 | 37.401 | 38.226 | 30.048 | 46.840 | 1.156 | 0 |
| La Pampa | 632.337 | 268.350 | 119.991 | 91.612 | 8.750 | 41.809 | 3.429 | 29.142 | 26.897 | 42.357 | 0 |
| La Rioja | 1.117.984 | 405.799 | 194.446 | 260.374 | 0 | 38.496 | 159.877 | 58.992 | 0 | 0 | 0 |
| Mendoza | 5.321.693 | 1.314.941 | 457.916 | 2.498.403 | 13.821 | 185.680 | 543.060 | 146.085 | 70.078 | 86.015 | 5.694 |
| Misiones | 1.607.737 | 801.952 | 207.864 | 384.722 | 54.784 | 72.902 | 0 | 61.380 | 19.070 | 5.063 | 0 |
| Neuquén | 2.152.135 | 432.749 | 541.491 | 709.802 | 4.288 | 59.545 | 2.775 | 7.638 | 14 | 393.833 | 0 |
| Río Negro | 1.638.173 | 455.637 | 281.989 | 684.712 | 39.662 | 71.159 | 21.551 | 58.284 | 25.179 | 0 | 0 |
| Salta | 1.537.776 | 716.820 | 434.817 | 208.531 | 0 | 90.402 | 13.943 | 73.263 | 0 | 0 | 0 |
| San Juan | 1.769.416 | 760.122 | 125.847 | 641.631 | 26.391 | 64.142 | 64.213 | 87.070 | 0 | 0 | 0 |
| San Luis | 1.312.607 | 381.578 | 237.256 | 519.431 | 0 | 65.386 | 40.862 | 68.094 | 0 | 0 | 0 |
| Santa Cruz | 856.433 | 211.805 | 103.620 | 439.090 | 20.222 | 46.337 | 0 | 33.164 | 0 | 2.195 | 0 |
| Santa Fe | 9.795.781 | 2.787.377 | 1.458.338 | 4.601.426 | 167.989 | 383.524 | 16.677 | 180.213 | 195.588 | 4.649 | 0 |
| Santiago del Estero | 1.039.539 | 613.832 | 213.344 | 85.321 | 19.760 | 45.264 | 0 | 56.120 | 5.898 | 0 | 0 |
| Tierra del Fuego | 436.879 | 126.663 | 73.693 | 189.405 | 3.664 | 17.651 | 0 | 25.803 | 0 | 0 | 0 |
| Tucumán | 2.702.682 | 1.159.946 | 438.012 | 1.000.384 | 0 | 104.340 | 0 | 0 | 0 | 0 | 0 |
| TOTAL PAIS | 104.433.097 | 36.463.553 | 18.777.435 | 36.611.320 | 1.240.415 | 3.725.836 | 1.652.550 | 2.053.282 | 2.467.316 | 898.477 | 542.912 |

Fuente: Secretaría de Energía, Dirección Nacional de Prospectiva. Informe del Sector Eléctrico 2012

DIRECCION GENERAL DE PROGRAMACION Y ESTADISTICA HACENDAL.

TOTAL PAIS – AÑO 2012

Cantidad de Usuarios

| JURISDICCION | TOTAL | RESIDENCIAL | COMERCIAL | INDUSTRIAL | S. SANITARIOS | ALIMBRADO | RIEGO | OFICIAL | E. RURAL | OTROS | TRACCION |
|----------------------|-------------------|-------------------|------------------|----------------|---------------|---------------|---------------|----------------|----------------|---------------|--------------|
| Bs As-Zona Atlantica | 921.573 | 810.962 | 85.061 | 3.937 | 28 | 67 | 336 | 5.105 | 14.590 | 1.487 | 0 |
| Bs As-Zona Norte | 738.495 | 615.153 | 83.372 | 4.548 | 53 | 198 | 126 | 6.162 | 28.203 | 680 | 0 |
| Bs As-Zona Sur | 279.267 | 241.662 | 27.787 | 1.002 | 23 | 152 | 7 | 2.272 | 6.290 | 72 | 0 |
| Bs As -ZONA EDELAP | 338.998 | 294.306 | 37.721 | 4.846 | 0 | 8 | 0 | 2.117 | 0 | 0 | 0 |
| C. FEDERAL-EDESUR | 1.113.212 | 936.945 | 160.337 | 11.637 | 55 | 2 | 0 | 3.116 | 0 | 0 | 1.120 |
| C. FEDERAL-EDENOR | 548.087 | 490.262 | 40.676 | 7.001 | 4 | 1 | 0 | 504 | 0 | 9.634 | 5 |
| Catamarca | 109.765 | 95.105 | 10.678 | 698 | 232 | 23 | 124 | 2.132 | 0 | 773 | 0 |
| Chaco | 349.342 | 291.914 | 26.761 | 3.287 | 320 | 84 | 9 | 4.686 | 19.509 | 2.772 | 0 |
| Chubut | 172.299 | 147.526 | 19.299 | 1.352 | 15 | 30 | 6 | 2.639 | 1.392 | 40 | 0 |
| Córdoba | 1.341.924 | 1.148.692 | 137.468 | 6.549 | 184 | 5.871 | 356 | 14.404 | 26.635 | 1.765 | 0 |
| Corrientes | 0 | s/d | s/d | s/d | s/d | s/d | s/d | s/d | s/d | s/d | s/d |
| Entre Ríos | 456.745 | 373.469 | 46.777 | 1.776 | 8 | 200 | 661 | 8.059 | 24.475 | 1.320 | 0 |
| Formosa | 139.760 | 73.248 | 10.406 | 593 | 2 | 46 | 0 | 1.940 | 11.339 | 42.186 | 0 |
| GBA - ZONA EDESUR | 1.303.439 | 1.172.347 | 113.062 | 11.051 | 570 | 12 | 0 | 5.980 | 0 | 0 | 417 |
| GBA - ZONA EDENOR | 2.230.199 | 1.939.987 | 187.391 | 73.777 | 49 | 20 | 0 | 6.062 | 6 | 22.898 | 9 |
| Jujuy | 181.216 | 143.322 | 11.943 | 108 | 0 | 76 | 394 | 3.109 | 22.204 | 60 | 0 |
| La Pampa | 147.567 | 121.755 | 16.369 | 693 | 183 | 149 | 28 | 2.685 | 4.404 | 1.301 | 0 |
| La Rioja | 117.211 | 101.791 | 11.743 | 625 | 0 | 148 | 472 | 2.432 | 0 | 0 | 0 |
| Mendoza | 552.513 | 450.193 | 59.520 | 6.935 | 73 | 71 | 8.973 | 4.042 | 22.691 | 12 | 3 |
| Misiones | 308.006 | 274.151 | 19.937 | 4.012 | 314 | 79 | 0 | 3.733 | 5.673 | 107 | 0 |
| Neuquén | 197.691 | 174.365 | 12.276 | 435 | 2 | 124 | 126 | 558 | 2 | 9.803 | 0 |
| Río Negro | 239.446 | 201.094 | 23.524 | 2.323 | 112 | 47 | 603 | 3.968 | 7.775 | 0 | 0 |
| Salta | 293.328 | 260.461 | 26.372 | 2.876 | 0 | 110 | 225 | 3.284 | 0 | 0 | 0 |
| San Juan | 207.196 | 187.889 | 8.353 | 7.992 | 115 | 164 | 705 | 1.978 | 0 | 0 | 0 |
| San Luis | 150.416 | 129.444 | 17.833 | 932 | 0 | 69 | 83 | 2.055 | 0 | 0 | 0 |
| Santa Cruz | 98.000 | 81.732 | 14.665 | 177 | 17 | 17 | 0 | 1.312 | 0 | 80 | 0 |
| Santa Fe | 1.359.080 | 1.151.622 | 128.459 | 22.909 | 232 | 7.018 | 127 | 19.473 | 28.709 | 531 | 0 |
| S. del Estero | 226.707 | 195.509 | 24.656 | 2.706 | 129 | 100 | 0 | 3.147 | 460 | 0 | 0 |
| Tierra del fuego | 46.940 | 41.157 | 4.674 | 448 | 27 | 2 | 0 | 632 | 0 | 0 | 0 |
| Tucumán | 446.036 | 397.707 | 45.973 | 892 | 0 | 1.464 | 0 | 0 | 0 | 0 | 0 |
| TOTAL PAIS | 14.614.458 | 12.543.770 | 1.413.093 | 186.117 | 2.747 | 16.352 | 13.361 | 117.586 | 224.357 | 95.521 | 1.554 |

Pueden presentarse diferencias ya que el EPEN no ha discriminado

Fuente: Secretaría de Energía, Dirección Nacional de Prospectiva. Informe del Sector Eléctrico 2012

DIRECCION GENERAL DE PROGRAMACION Y ESTADISTICA HACENDAL.

JURISDICCION DE LA PROVINCIA DE SANTA FE – AÑO 2012

Facturado a Usuario Final (MWh)

| DEPARTAMENTO | TOTAL | RESIDENCIAL | COMERCIAL | INDUSTRIAL | S. SANITARIOS | ALUMBRADO | RIEGO | OFICIAL | E. RURAL | OTROS |
|-------------------------------|------------------|--------------------|------------------|-------------------|---------------------|------------------|---------------|----------------|-----------------|--------------|
| 9 de Julio | 41.148 | 21.156 | 6.748 | 2.286 | 487 | 3.256 | | 3.178 | 4.037 | |
| Belgrano | 106.111 | 39.803 | 17.172 | 32.066 | 1.678 | 7.530 | | 3.528 | 4.279 | 55 |
| Caseros | 229.629 | 75.840 | 31.281 | 91.931 | 4.239 | 15.552 | | 6.096 | 4.340 | 350 |
| Castellanos | 514.500 | 158.162 | 81.731 | 180.416 | 13.958 | 27.465 | | 13.008 | 39.760 | |
| Constitución | 1.537.576 | 79.863 | 29.254 | 1.403.912 | 4.275 | 11.844 | 42 | 5.075 | 3.252 | 59 |
| Garay | 31.834 | 12.536 | 2.407 | 4.303 | 165 | 1.572 | 5.529 | 1.138 | 4.184 | |
| General López | 607.912 | 162.793 | 82.160 | 294.748 | 9.768 | 27.304 | | 9.016 | 19.601 | 2.522 |
| General Obligado | 453.943 | 136.234 | 39.759 | 237.678 | 7.522 | 14.254 | 120 | 8.433 | 9.659 | 284 |
| Iriondo | 169.108 | 58.237 | 24.781 | 58.252 | 3.790 | 12.100 | | 5.502 | 6.446 | |
| La Capital | 1.230.209 | 513.160 | 234.850 | 361.600 | 26.559 | 51.510 | | 36.683 | 5.847 | |
| Las Colonias | 320.483 | 85.141 | 33.000 | 137.378 | 8.546 | 17.014 | 827 | 7.464 | 31.070 | 43 |
| Rosario | 2.780.656 | 1.051.447 | 725.478 | 757.848 | 69.059 | 119.951 | 256 | 49.593 | 5.896 | 1.128 |
| San Cristóbal | 142.955 | 58.393 | 20.199 | 26.314 | 1.338 | 10.101 | | 5.370 | 21.240 | |
| San Javier | 58.562 | 23.107 | 6.996 | 10.626 | 426 | 2.537 | 9.813 | 1.759 | 3.274 | 24 |
| San Jerónimo | 185.182 | 67.265 | 24.957 | 64.905 | 6.270 | 10.002 | 90 | 4.765 | 6.912 | 16 |
| San Justo | 76.128 | 29.462 | 12.048 | 18.432 | 1.040 | 6.938 | | 2.651 | 5.557 | |
| San Lorenzo | 943.607 | 126.289 | 56.965 | 712.000 | 6.255 | 29.153 | | 8.164 | 4.613 | 168 |
| San Martín | 299.111 | 54.394 | 19.826 | 194.349 | 1.494 | 10.255 | | 5.557 | 13.236 | |
| Vera | 67.122 | 34.096 | 8.725 | 12.380 | 1.119 | 5.186 | | 3.233 | 2.383 | |
| G.Usuario + Autog. MEM | Total | Residencial | Comercial | Industrial | S.Sanitarios | Alumbrado | Riego | Oficial | E. Rural | Otros |
| G.Usuario y Auto del MEM | 2.858.130 | | 106.882 | 2.751.248 | | | | | | |
| Empresa | Total | Residencial | Comercial | Industrial | S.Sanitarios | Alumbrado | Riego | Oficial | E. Rural | Otros |
| Cooperativas | 6.118.064 | 2.500.586 | 1.231.518 | 1.581.379 | 153.343 | 335.513 | 16.300 | 169.495 | 129.895 | 35 |
| Municipal | 0 | | | | | | | | | |
| EPSF | 0 | | | | | | | | | |
| FACTURADO TOTAL | Total | Residencial | Comercial | Industrial | S.Sanitarios | Alumbrado | Riego | Oficial | E. Rural | Otros |
| TOTAL SANTA FE | 9.795.776 | 2.787.378 | 1.458.337 | 4.601.424 | 167.988 | 383.524 | 16.677 | 180.213 | 195.586 | 4.649 |

Fuente: Secretaría de Energía, Dirección Nacional de Prospectiva. Informe del Sector Eléctrico 2011

DIRECCION GENERAL DE PROGRAMACION Y ESTADISTICA HACENDAL.

JURISDICCION DE LA PROVINCIA DE SANTA FE – AÑO 2012

Cantidad de Usuarios

| DEPARTAMENTO | TOTAL | RESIDENCIAL | COMERCIAL | INDUSTRIAL | S. SANITARIOS | ALUMBRADO | RIEGO | OFICIAL | E. RURAL | OTROS |
|-------------------------------|------------------|--------------------|------------------|-------------------|---------------------|------------------|--------------|----------------|-----------------|--------------|
| 9 de Julio | 11.330 | 8.892 | 1.030 | 165 | 2 | 94 | | 416 | 731 | |
| Belgrano | 20.389 | 15.770 | 2.510 | 562 | 3 | 84 | | 367 | 1.086 | 7 |
| Caseros | 39.228 | 31.957 | 4.628 | 638 | 9 | 168 | | 671 | 1.142 | 15 |
| Castellanos | 75.923 | 60.717 | 8.398 | 1.111 | 12 | 594 | | 1.882 | 3.209 | |
| Constitución | 36.235 | 30.556 | 3.693 | 370 | 12 | 265 | 1 | 629 | 707 | 2 |
| Garay | 7.775 | 5.822 | 440 | 100 | 2 | 52 | 10 | 220 | 1.129 | |
| General López | 88.598 | 73.512 | 9.097 | 2.151 | 22 | 195 | | 1.081 | 2.185 | 355 |
| General Obligado | 60.408 | 51.333 | 3.914 | 1.331 | 23 | 206 | 22 | 1.220 | 2.302 | 57 |
| Iriondo | 32.142 | 25.345 | 3.719 | 919 | 11 | 261 | | 638 | 1.249 | |
| La Capital | 228.413 | 202.284 | 18.619 | 3.155 | 30 | 564 | | 2.947 | 814 | |
| Las Colonias | 48.808 | 36.610 | 4.620 | 2.111 | 20 | 311 | 1 | 1.143 | 3.977 | 15 |
| Rosario | 513.448 | 451.106 | 47.368 | 6.259 | 23 | 3.085 | 53 | 3.799 | 1.687 | 68 |
| San Cristóbal | 28.124 | 21.685 | 2.950 | 460 | 2 | 217 | | 889 | 1.921 | |
| San Javier | 12.739 | 9.994 | 1.060 | 200 | 2 | 54 | 39 | 309 | 1.074 | 7 |
| San Jeronimo | 34.769 | 28.920 | 2.921 | 1.152 | 17 | 65 | 1 | 685 | 1.004 | 4 |
| San Justo | 16.503 | 12.695 | 1.867 | 180 | 5 | 98 | | 396 | 1.262 | |
| San Lorenzo | 59.067 | 49.419 | 6.879 | 908 | 19 | 423 | | 881 | 537 | 1 |
| San Martín | 28.537 | 21.319 | 3.330 | 927 | 4 | 199 | | 753 | 2.005 | |
| Vera | 16.644 | 13.686 | 1.416 | 210 | 14 | 83 | | 547 | 688 | |
| | | 1.151.622 | 128.459 | 22.909 | 232 | 7.018 | 127 | 19.473 | 28.709 | 531 |
| G.Usuario + Autog. MEM | Total | Residencial | Comercial | Industrial | S.Sanitarios | Alumbrado | Riego | Oficial | E. Rural | Otros |
| G.Usuario y Auto del MEM | 93 | | 34 | 59 | | | | | | |
| Empresa | Total | Residencial | Comercial | Industrial | S.Sanitarios | Alumbrado | Riego | Oficial | E. Rural | Otros |
| Cooperativas | 152.239 | 121.757 | 13.946 | 4.599 | 35 | 50 | 75 | 1.319 | 9.928 | 530 |
| Municipal | | | | | | | | | | |
| EPSF | 1.206.748 | 1.029.865 | 114.479 | 18.251 | 197 | 6.968 | 52 | 18.154 | 18.781 | 1 |
| USUARIOS | Total | Residencial | Comercial | Industrial | S.Sanitarios | Alumbrado | Riego | Oficial | E. Rural | Otros |
| TOTAL SANTA FE | 1.359.080 | 1.151.622 | 128.459 | 22.909 | 232 | 7.018 | 127 | 19.473 | 28.709 | 531 |

| Relaciones (sin GU MEM) | | | |
|-------------------------|----------|------------|------------|
| MWh/km2 | MWh/hab. | MWhRes/hab | Us.Res/hab |
| 2,44 | 1,42 | 0,73 | 0,31 |
| 44,48 | 2,44 | 0,92 | 0,36 |
| 66,58 | 2,77 | 0,91 | 0,38 |
| 77,95 | 2,93 | 0,90 | 0,35 |
| 476,77 | 17,90 | 0,93 | 0,36 |
| 8,03 | 1,47 | 0,58 | 0,27 |
| 52,59 | 3,20 | 0,86 | 0,39 |
| 41,53 | 2,57 | 0,77 | 0,29 |
| 53,12 | 2,51 | 0,86 | 0,38 |
| 402,68 | 2,31 | 0,96 | 0,38 |
| 49,78 | 3,17 | 0,84 | 0,36 |
| 1471,25 | 2,27 | 0,86 | 0,37 |
| 9,63 | 2,13 | 0,87 | 0,32 |
| 8,45 | 1,85 | 0,73 | 0,31 |
| 43,25 | 2,28 | 0,83 | 0,36 |
| 13,66 | 1,80 | 0,70 | 0,30 |
| 505,41 | 6,28 | 0,84 | 0,33 |
| 61,55 | 4,69 | 0,85 | 0,33 |
| 3,18 | 1,25 | 0,64 | 0,26 |

Fuente: Secretaría de Energía, Dirección Nacional de Prospectiva. Informe del Sector Eléctrico 2012

DIRECCION GENERAL DE PROGRAMACION Y ESTADISTICA HACENDAL.